

# ELIET®

**GARAGE DE PENEY DISERENS SA**  
021 903 29 39 - Natel 079 471 83 09 - [www.garage-diserens.ch](http://www.garage-diserens.ch)



ISUZU

Multimarques

Husqvarna

Rapid

ISEKI

STIHL

Route de Villars-Mendraz 3 - 1059 Peney-le-Jorat

## Catalogue 2025

Broyeurs • Scarificateurs • Engazonneuse • Outils pour bordures • Souffleurs • Topdresser • Aspirateurs



# **GARAGE DE PENEY DISERENS SA**

021 903 29 39 - Natel 079 471 83 09 - [www.garage-diserens.ch](http://www.garage-diserens.ch)



**ISUZU**  
**Multimarques**



 **Husqvarna**

**Rapid**

 **ISEKI**

 **STIHL**

Route de Villars-Mendraz 3 - 1059 Peney-le-Jorat











# ELIET®

## BROYEURS

|            |    |
|------------|----|
| Neo        | 7  |
| Maestro    | 10 |
| Minor 4S   | 12 |
| Major 4S   | 13 |
| Vector 4S  | 16 |
| Prof 6     | 18 |
| Super Prof | 20 |
| Mega Prof  | 22 |

## LIGNE PRODUIT ePOWER

|                              |    |
|------------------------------|----|
| Maestro Country E-DC         | 25 |
| E450 Pro E-DC / E450 ZR E-DC | 27 |
| KS300 Pro E-DC               | 28 |
| BL360 E-DC                   | 29 |

## SCARIFICATEURS

|                                   |    |
|-----------------------------------|----|
| E401 Ecoliner / E401 LM / E450 LM | 32 |
| E501 Pro LM / E750 LM             | 34 |
| E450 ZR / E550 ZR / E650 ZR       | 36 |

## ENGAZONNEUSES

|             |    |
|-------------|----|
| DZC 450     | 38 |
| DZC 600     | 39 |
| DZC 750 HST | 41 |

## ENGAZONNEUSE

|             |    |
|-------------|----|
| GZC 750 HST | 43 |
|-------------|----|

## DÉPLAQUEUSE

|                                   |    |
|-----------------------------------|----|
| Turfaway 600 CC / Turfaway 600 ZR | 44 |
|-----------------------------------|----|

## COUPE-BORDURES

|                                     |    |
|-------------------------------------|----|
| KS300 Pro                           | 47 |
| Edge Styler Pro/ Edge Styler Pro KR | 48 |

## TOPDRESSER

|               |    |
|---------------|----|
| Ecocure ZR DS | 50 |
|---------------|----|

## ASPIRATEURS

|              |    |
|--------------|----|
| TL450 Pro HD | 52 |
|--------------|----|



# EXCELLENT

## MACHINES ELIET - L'ASSURANCE D'UNE FIABILITÉ QUI DURE DES ANNÉES


Ce n'est pas à vous qu'il faut apprendre qu'une machine destinée à un usage professionnel doit pouvoir être utilisée à n'importe quel endroit et à n'importe quel moment. C'est pourquoi les machines ELIET ont été intégralement conçues pour satisfaire vos besoins d'utilisateur professionnel.

C'est pourquoi aussi qualité, résistance, fiabilité et précision sont les principales qualités des machines ELIET. Investir dans des machines ELIET, c'est investir dans un meilleur rendement et dans une polyvalence accrue.

La conception professionnelle des machines ELIET vous permet en outre de mieux servir vos clients: la combinaison entre votre connaissance professionnelle et les machines ELIET fait sans aucun doute des clients plus satisfaits.

### Qualité - résistance - rendement

Si vous optez pour la sécurité dans votre entreprise, les machines ELIET sont le choix qui s'impose. Avec notre souci d'innovation et notre savoir-faire, ce choix sera toujours le bon.



### ELIET Creative Lab

ELIET possède son propre studio de conception où l'on planche en permanence sur de nouvelles innovations:



ELIET a déjà conquis deux « Épis » lors du salon international de l'agriculture et de l'horticulture de Bruxelles (Agribex). un « Épi d'Or » en 1994 pour le ELIET Super Prof et un « Épi de Bronze » en 1996 pour le dresse-bordures.



Lors de Galabau '99 à Nürnberg (D), ELIET a été récompensé d'une médaille de l'innovation pour la conception du Regarnisseur.

En 1999, le prix Richard Huberts de l'innovation décerné à l'occasion de la Demobeurs de Papendal (NL) a récompensé le ELIET Regarnisseur.

Lors du salon Galabau 2002 de Nürnberg (D) le ELIET Crackero a à son tour reçu le prix de l'innovation.

A l'occasion d'Omnigreen (B) '02, le ELIET Crackero a également été récompensé d'un award de l'innovation.



Durant le salon Agribex de 2005 à Bruxelles (Belgique), ELIET a remporté le premier « Buis d'or » grâce à son concept novateur de l'ELIET Ultra Prof.

À l'occasion du salon Demo Park de 2007 à Eisenach (Allemagne), l'ELIET Ultra Prof s'est vu decerner une médaille d'argent pour l'Innovation.

Prix de la nouveauté à l'öga 2010 pour l'avance technologique de l'ELIET EcoCure Dressers.

öga 2012: Award pour le E600 Compactor.





# NEO

## UN RANGEMENT FACILE

Le ELIET NEO est le tout premier broyeur de jardin à posséder une chambre de broyage transparente permettant à l'utilisateur de regarder à l'intérieur de la machine pour suivre le processus de broyage. Le broyeur vous épargne tous problèmes de rangement grâce à sa forme compacte et facile à replier. Le NEO se replie en un clin d'œil. Rabattu, il n'occupe que la moitié de l'espace de rangement. Le châssis à roues sert à accrocher et à suspendre le broyeur à un mur.

### Accessoires NEO

#### Pousseur

N° de art. 3032664

Prix de vente Fr. 49.00

#### Support mural

N° de art. 3042202

Prix de vente Fr. 82.00

#### Jeux de lames

N° de art. 4012626

Prix de vente Fr. 141.00

### Broyeur

|                               |                                     |
|-------------------------------|-------------------------------------|
| Moteur                        | NE02                                |
| Puissance                     | électrique                          |
| Branche Ø max.                | 230 V / 2.5 kW                      |
| Capacité max.                 | 30 mm                               |
| Nbr. de mouvements de hachage | 0.8 m³/h                            |
| Nbr. de couteaux              | 36000/min                           |
| Type de couteau               | 12                                  |
| Transmission d'énergie        | couteaux ELIET RESIST™, réversibles |
| Secteur d'opération           | directe                             |
| Hauteur de chargement         | usage privé                         |
| Bac de ramassage              | 1.39 m                              |
| Dimensions                    | 40 l                                |
| Poids                         | 800 x 600 x 1470 mm                 |
| N° de article                 | 43 kg                               |
| Prix de vente                 | 3028991                             |
|                               | Fr. 890.00                          |

### NE03

|                               |                                     |
|-------------------------------|-------------------------------------|
| Moteur                        | NE03                                |
| Puissance                     | électrique                          |
| Branche Ø max.                | 400 V / 4.8 kW                      |
| Capacité max.                 | 30 mm                               |
| Nbr. de mouvements de hachage | 0.8 m³/h                            |
| Nbr. de couteaux              | 36000/min                           |
| Type de couteau               | 12                                  |
| Transmission d'énergie        | couteaux ELIET RESIST™, réversibles |
| Secteur d'opération           | directe                             |
| Hauteur de chargement         | usage privé                         |
| Bac de ramassage              | 1.39 m                              |
| Dimensions                    | 40 l                                |
| Poids                         | 800 x 600 x 1470 mm                 |
| N° de article                 | 43 kg                               |
| Prix de vente                 | 3028689                             |
|                               | Fr. 990.00                          |



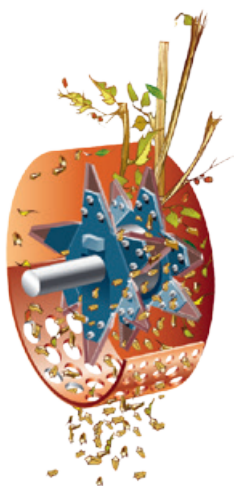


## LE PRINCIPE DE LA HACHETM D'ELIET™

# LAISSEZ LE BOIS FAIRE LE TRAVAIL

Le Maestro fonctionne selon le Principe de la Hache™ d'ELIET. C'est un mécanisme de broyage particulier et unique qui utilise la faiblesse de la structure naturelle du bois pour pouvoir le couper de la manière la plus efficace possible. Le bois et les plantes sont en effet constitués de fibres s'étendant dans la direction longitudinale de la branche. La liaison entre ces fibres n'est pas très forte. En coupant le bois dans le sens de la fibre, on a besoin de moins de puissance.

Vous pouvez ressentir cet effet lorsque vous fendez une bûche à la hache. La disposition bien pensée des couteaux fait en sorte que les déchets végétaux qui glissent par l'entonnoir dans la chambre de broyage sont coupés et fendus sur la largeur totale. Les copeaux font quelques tours dans la chambre de broyage, où ils sont découpés jusqu'à être suffisamment petits pour pouvoir tomber dans le sac collecteur via les ouvertures du tamis de calibrage.



### 36.000 Mouvements de coupe/min (coupe fin)

Sur le plan du rendement, le Maestro d'ELIET est imbattable. Les couteaux découpent les déchets végétaux à une vitesse de près de 36.000 mouvements de coupe par minute. Aucune branche ni feuille n'en ressort non coupée. Du fait de cette transformation rapide, le Maestro est toujours avide de recevoir plus de déchets végétaux. En moins de 5 minutes, vous obtenez une brouette entière de copeaux. Cela procure une réelle satisfaction.



**Bio-TECH** *Chips*

### Les Copeaux BioTech™

Du fait du processus de, du Principe de la Hache™, les copeaux sont très émiettés et effilochés. Ces copeaux BioTech™ possèdent, de ce fait, une structure fibreuse avantageuse facilement dégradable. Après le broyage, vous obtenez donc un bon mélange aéré possédant le bon degré hygrométrique. Les Chips BioTech™ contribuent ainsi à un meilleur fonctionnement de votre système de compostage.



## Le compostage

Le but final de l'achat d'un broyeur est de pouvoir recycler le flux ininterrompu de déchets végétaux que, vous en tant que jardinier amateur, avez chaque semaine et de le réutiliser d'une manière utile. L'une de ces applications est le compostage. Le compost est parfois surnommé l'or noir du jardin, parce qu'il possède une telle richesse de propriétés utiles à la beauté naturelle d'un jardin : il amende le sol, freine la pousse des mauvaises herbes, régule l'humidité, c'est un engrais à effet lent.

Pour que le processus de compostage se déroule convenablement, un certain nombre de règles empiriques sont à respecter :

- veillez à un bon équilibre entre le feuillage et le matériau bois,
- veillez à une structure aérée (apport d'oxygène),
- maintenez l'hygrométrie à niveau.

Grâce au mélange de fins copeaux BioTech™ produits par le Maestro



d'ELIET, vous créez immédiatement le matériau de base parfait pour un système de compostage optimal.

## Mulch

Vous pouvez également utiliser les copeaux comme couche de mulch dans les parterres de fleurs ou sous les buissons. Une couche de 5 cm de copeaux fait en sorte que les graines des mauvaises herbes ont grande peine à germer. Cela vous permet également de sous garder contrôle l'invasion des mauvaises herbes dans vos plantations, sans devoir utiliser d'herbicide.

Une couche de copeaux forme également une couverture isolante et régulatrice d'humidité. En cas d'absence de pluie, la couche de mulch arde plus longtemps l'humidité dans le sol. En cas de fortes pluies, la couche de mulch fera office de tampon, et gardera une partie de l'eau et évitera ainsi le lessivage du sol.



## Diversité

L'entretien du jardin donne lieu à une grande variété de déchets végétaux : fleurs fanées, mauvaises herbes, produits de la taille des haies, branches, lierre, roseaux, feuilles... L'investissement dans un broyeur n'est réellement rentable que s'il peut traiter tous les déchets.

Grâce à son système particulier de broyage, le Maestro d'ELIET peut, sans difficultés, broyer indistinctement de grosses branches ou des déchets végétaux fins et volumineux provenant, par exemple, de haies et de buissons. Les déchets végétaux riches en feuilles provenant des parterres de fleurs ou du potager peuvent être traités indistinctement. Les feuilles ramassées en automne peuvent également passer au broyeur !

Si l'on souhaite ne broyer que de tels déchets végétaux humides, ELIET recommande de remplacer le tamis de calibrage standard par un « tamis pour feuilles et déchets humides » optionnel, afin d'éviter une possible obstruction.



tamis de calibrage standard

tamis pour feuilles et déchets humides (Art. : 3101810)

DÉCOUVREZ ICI LE  
FONCTIONNEMENT DU MAESTRO !





## ENTREPOSAGE COMPACT

Les deux broyeurs sont des petits costauds sans la moindre pitié pour les déchets végétaux de votre jardin et de votre cuisine. Avec leur large ouverture d'admission, leur entonnoir d'admission ergonomique et leur volumineux sac collecteur, l'élimination des déchets verts est une promenade de santé.



### Broyeur

Moteur  
Puissance  
Branche Ø max.  
Capacité max.  
Nbr. de mouvements de hachage  
Nbr. de couteaux  
Type de couteau  
Transmission d'énergie  
Secteur d'opération  
Hauteur de chargement  
Volume du bac de ramassage  
Dimensions  
Poids  
N° de article  
Prix de vente

### MAESTRO CITY E

électrique  
230 V / 2.5 kW  
30 mm  
0,8 m³/h  
36000/min  
12  
couteaux ELIET RESIST™, réversibles  
directe  
usage privé  
1.05 m  
60 l  
1360 x 650 x 1260 mm  
60 kg  
**3107659**  
**Fr. 1590.00**

### MAESTRO CITY

B&S XR750  
5.5 CV  
40 mm  
0,8 m³/h  
36000/min  
12  
couteaux ELIET RESIST™, réversibles  
directe  
usage privé  
1.05 m  
60 l  
1360 x 650 x 1260 mm  
63 kg  
**3085478**  
**Fr. 1590.00**

### MAESTRO COUNTRY E MAESTRO COUNTRY

électrique  
400 V / 4 kW  
45 mm  
0,8 m³/h  
36000/min  
12  
couteaux ELIET RESIST™, réversibles  
directe  
usage privé  
1.2 m  
80 l  
1360 x 650 x 1400 mm  
63 kg  
**3085482**  
**Fr. 1890.00**

B&S XR950  
6.5 CV  
45 mm  
1 m³/h  
36000/min  
12  
couteaux ELIET RESIST™, réversibles  
directe  
usage privé  
1.2 m  
80 l  
1360 x 650 x 1400 mm  
63 kg  
**3085480**  
**Fr. 1890.00**



## Avec le Maestro, vous vous déplacez facilement partout dans votre jardin

Deux grandes roues avec pneumatiques assurent une faible résistance au roulement et surmontent facilement les obstacles et les inégalités du sol. La trémie est dotée de deux grandes poignées permettant de guider le broyeur de manière stable. Le châssis tubulaire de la machine offre également diverses possibilités d'arrimage pour le transport sur des escaliers.

## Le broyage silencieux

Grâce au système de broyage, le niveau sonore est déjà limité. La double paroi de la chambre de broyage en matériau composite fait également en sorte que l'effet tambour des copeaux soit amorti. Les pieds en caoutchouc sous le support du moteur et à hauteur du roulement à billes d'appui font également en sorte que les vibrations naissantes lors du broyage ne se transmettent pas au châssis.



### Accessoires MAESTRO

#### Jeux de lames

|               |            |
|---------------|------------|
| N° de art.    | 4012626    |
| Prix de vente | Fr. 141.00 |





# MINOR



**HONDA**

La nouvelle génération des broyeurs Minor est équipée d'un souffleur d'éjection. La turbine est directement fixée sur l'arbre des couteaux et aspire ainsi directement les copeaux de la chambre de broyage. Le tuyau et la goulotte d'éjection réglables permettent de diriger les copeaux à un endroit précis : directement sur le sol en couche, sur le tas de compost, dans une benne et sur le pont d'une remorque ou d'une camionnette.

## Accessoires MINOR

| Jeux de lames | Minor à partir de 2023 | Minor jusqu'en 2022 |
|---------------|------------------------|---------------------|
| N° de art.    | 3133942                | 4000100             |
| Prix de vente | Fr. 231.00             | Fr. 188.00          |



### Broyeur

Moteur  
Puissance  
Branche Ø max.  
Capacité max.  
Mouvements de hachage  
Nbr. de couteaux  
Type de couteau  
Transmission d'énergie  
Secteur d'opération  
Hauteur de chargement  
Dimensions  
Poids  
N° de article  
Prix de vente

### MINOR 4S GP

Honda GP200  
6 CV  
50 mm  
1 m³/h  
30000/min  
18  
couteaux HS acier, réversibles  
courroie XPA 1600  
usage privé  
0.93 m  
1250 x 520 x 1100 mm  
92 kg  
**3133940**  
**Fr. 2790.00**

### MINOR 4S GX

Honda GX200  
6.5 CV  
50 mm  
1 m³/h  
30000/min  
18  
couteaux HS acier, réversibles  
courroie XPA 1600  
usage professionnel  
0.93 m  
1250 x 520 x 1100 mm  
92 kg  
**3133941**  
**Fr. 2990.00**

### MINOR 4S E

électrique  
400 V / 4 kW  
50 mm  
1 m³/h  
30000/min  
18  
couteaux HS acier, réversibles  
courroie XPA 1600  
usage professionnel  
0.93 m  
1250 x 520 x 1100 mm  
92 kg  
**3133944**  
**Fr. 2790.00**



## Accessoires MAJOR

### Arbre à cardan

|               |            |            |
|---------------|------------|------------|
| N° de art.    | 3036121    | 3042317    |
| Prix de vente | Fr. 569.00 | Fr. 409.00 |

### Jeux de lames

|               |            |
|---------------|------------|
| N° de art.    | 4000101    |
| Prix de vente | Fr. 313.00 |



Image symbolique ; éjection comme Major 4S

### Broyeur

Moteur  
 Puissance  
 Branche Ø max.  
 Capacité max.  
 Nbr. de mouvements de hachage  
 Nbr. de couteaux  
 Type de couteau  
 Transmission d'énergie  
 Secteur d'opération  
 Hauteur de chargement  
 Dimensions  
 Poids  
**N° de article**  
**Prix de vente**

### MAJOR 4S

Honda GX270  
 9 CV  
 55 mm  
 1,5 m³/h  
 50000/min  
 20  
 couteaux HS acier, réversibles  
 courroie XPA 1600  
 usage professionnel  
 1.03 m  
 1290 x 630 x 1280 mm  
 135 kg  
**3133943**  
**Fr. 4390.00**

### MAJOR 4S PTO

arbre à cardan  
 —  
 80 mm  
 1,5 m³/h  
 50000/min  
 20  
 couteaux HS acier, réversibles  
 courroie XPA 1600  
 usage professionnel  
 1.03 m  
 1290 x 630 x 1280 mm  
 135 kg  
**1004675**  
**Fr. 3390.00**



# ELIET SUPER PROF PRINCIPE DE FONCTIONNEMENT



regarder la vidéo



## SYSTÈME ECOEYE™

Lorsqu'il remarque que la machine n'est pas activement utilisée, le système ramène automatiquement le moteur sur le ralenti. Un œil infrarouge placé sur la machine détecte le moment où l'utilisateur s'approche de la machine avec des déchets verts. En recevant ce signal, le système EcoEye remet les gaz pour permettre à la machine de traiter les déchets verts au maximum de sa puissance. EcoEye permet donc de réduire au minimum la consommation de carburant et les émissions de gaz d'échappement lors des temps morts.

## LE PRINCIPE DE LA HACHE™ D'ELIET, LAISSEZ LE BOIS FAIRE VOTRE TRAVAIL

ELIET a mis au point et breveté un système de broyage propre baptisé *Principe de la Hache™*. A l'image d'une hache, les couteaux taillent le bois dans le sens des fibres. Les déchets verts sont broyés en petits copeaux par un cycle de fendage et de coupe. Les copeaux ainsi obtenus offrent d'excellentes propriétés de compostage rapide. Selon ELIET, la faible puissance nécessaire pour le broyage du bois constitue un des grands avantages de ce *Principe de la Hache™*. Il est en effet plus facile de couper le bois dans le sens des fibres, une particularité que notre principe de broyage ne se prive pas d'utiliser. Ainsi, les broyeurs ELIET offrent de meilleures performances pour une puissance moteur inférieure. Ce qui permet de réduire la consommation et le bruit. Mais aussi l'encombrement et le poids des broyeurs ELIET.



## COPEAUX BIOTECH™ POUR UN COMPOSTAGE RAPIDE

Le système de couteaux effectue 48.000 mouvements de hachage par minute et émiette aussi sans problème tous les déchets verts riches en feuilles et humides. Les copeaux Biotech™ ainsi produits par les machines ELIET présentent une structure fibreuse qui favorise leur décomposition. Après le broyage, vous obtenez directement un mélange bien aéré présentant le degré d'humidité adéquat. Les copeaux Biotech™ contribuent donc à un meilleur fonctionnement de votre système de compostage.



## SYSTÈME Abm™

Chaque Super Prof est équipé de série du système ABM. Ce système ingénieux règle la vitesse d'admission de façon totalement autonome. Une sonde contrôle précisément chaque changement du régime moteur. Si le moteur vient à s'emballer soudainement, le système électronique ABM interprète cela de façon adaptée en interrompant temporairement le fonctionnement du rouleau d'alimentation. Donc, lorsque la surcharge menace, le système ABM coupe l'alimentation en bois jusqu'à ce que le moteur ait retrouvé sa puissance maximale. Aucune branche ne pourra ainsi résister à l'ELIET Super Prof. Pendant que la machine broie tout le bois en s'autorégulant, l'opérateur pourra tranquillement continuer à rassembler les déchets d'égale sans devoir surveiller la machine.



## ELIET AXELERO™

Le système à rotation rapide Axelero™ produit une force d'aspiration qui crée un flux d'air à travers la machine. Celui-ci crée à son tour un effet d'aspiration dans la trémie d'admission, simplifiant ainsi l'introduction des déchets. Cette force d'aspiration agit aussi sur le tamis de calibrage, empêchant ainsi toute obstruction et élevant le rendement de broyage. Le flux d'air dans la buse d'éjection nettoie celle-ci en permanence et prévient ici aussi tout risque de bouchon. Silencieux, le système Axelero™ fonctionne pour tous les types de déchets verts, indépendamment de leur humidité, et permet d'utiliser le Super Prof au cours des quatre saisons.



# VECTOR 4S



## LE BROYEUR QUI MAÎTRISE LES 4 TEMPS DE L'ANNEE

### Le nouveau VECTOR 4S convainc les professionnels.

ELIET propose le VECTOR 4S en deux versions différentes; comme automoteur sur roues, et avec un châssis à chenilles. Avec ses 75 cm de large, le VECTOR 4S peut être utilisé dans les plus petits jardins urbains. Des dimensions compactes et une grande puissance caractérisent le nouveau VECTOR 4S se distinguant. Le nouveau VECTOR 4S convainc les jardiniers amateurs exigeants ainsi que les utilisateurs semi-professionnels.

Équipé d'un moteur de 13 CV Honda, il peut couper des branches jusqu'à 8 cm d'épaisseur de taille. Grâce au rouleau d'alimentation à entraînement hydraulique permet d'introduire différents types de déchets verts sans problème.

frein de stationnement hydraulique en option (article 3088287)

### Accessoires Vector 4S

#### Frein hydraulique

|               |            |
|---------------|------------|
| N° de art.    | 3138115    |
| Prix de vente | Fr. 971.00 |

#### Jeux de lames

|               |            |
|---------------|------------|
| N° de art.    | 4000101    |
| Prix de vente | Fr. 313.00 |



#### Broyeur

|                          |                                     |
|--------------------------|-------------------------------------|
| Moteur                   | Honda GX390                         |
| Puissance                | 13 CV                               |
| Branche Ø max.           | 80 mm                               |
| Capacité max.            | 3 m³/h                              |
| Mouvements de hachage    | 56000/min                           |
| Nbr. de couteaux         | 20                                  |
| Type de couteau          | couteaux ELIET RESIST™, réversibles |
| Ameneur d'alimentation   | hydraulique                         |
| Mécanisme de déplacement | oui / roues                         |
| Secteur d'opération      | usage professionnel                 |
| Dimensions               | 520 x 540 mm                        |
| Poids                    | 265 kg                              |
| N° de article            | 3128548                             |
| Prix de vente            | Fr. 9690.00                         |

#### VECTOR 4S ZR

|                          |                                     |
|--------------------------|-------------------------------------|
| Moteur                   | Honda GX390                         |
| Puissance                | 13 CV                               |
| Branche Ø max.           | 80 mm                               |
| Capacité max.            | 3 m³/h                              |
| Mouvements de hachage    | 56000/min                           |
| Nbr. de couteaux         | 20                                  |
| Type de couteau          | couteaux ELIET RESIST™, réversibles |
| Ameneur d'alimentation   | hydraulique                         |
| Mécanisme de déplacement | oui / roues                         |
| Secteur d'opération      | usage professionnel                 |
| Dimensions               | 520 x 540 mm                        |
| Poids                    | 265 kg                              |
| N° de article            | 3128548                             |
| Prix de vente            | Fr. 9690.00                         |

#### VECTOR 4S CC

|                          |                                     |
|--------------------------|-------------------------------------|
| Moteur                   | Honda GX390                         |
| Puissance                | 13 CV                               |
| Branche Ø max.           | 80 mm                               |
| Capacité max.            | 3 m³/h                              |
| Mouvements de hachage    | 56000/min                           |
| Nbr. de couteaux         | 20                                  |
| Type de couteau          | couteaux ELIET RESIST™, réversibles |
| Ameneur d'alimentation   | hydraulique                         |
| Mécanisme de déplacement | oui / chenilles                     |
| Secteur d'opération      | usage professionnel                 |
| Dimensions               | 520 x 540 mm                        |
| Poids                    | 265 kg                              |
| N° de article            | 3128549                             |
| Prix de vente            | Fr. 10990.00                        |







## PLUS RAPIDE, PLUS GRAND, PLUS FORT

ELIET a lancé ce nouveau broyeur. Le nouveau Prof 6 remplacera la série Prof 5 et sera disponible en 3 exécutions. En plus des versions connues dans ce segment : roues tractées et version On Road (remorque), le Prof 6 sera également disponible avec des chenilles.



- grande turbine Ø 325 mm
- puissante turbine soufflante
- effet d'aspiration par la trémie d'alimentation



**facile d'entretien**  
permet un contrôle rapide et un entretien de routine après chaque journée de travail



**48 000 mouvements de hachage par minute**

- technologie de hachage brevetée
- consommation d'énergie efficace
- insensible aux corps étrangers
- entretien minimal

### cheminée d'éjection

avec une hauteur d'éjection de 1800 mm et une rotation de 280°



4 SEASON  
sbredder™

### 4 saisons

- broie toutes sortes de déchets verts
- bien adapté aux déchets verts de toutes les saisons



- nouveau concept de centrage de la trémie
- sécurité maximale
- ergonomie optimale

### autonome

- conduire le broyeur aux déchets et pas l'inverse
- gain de temps, moins de déplacement
- largeur de la machine de 83 cm
- chargement et déchargement facilités



### système ABM en série

- régule la vitesse d'admission de façon autonome
- une sonde contrôle et retrouve sa puissance du moteur



4 SEASON  
sbredder™

## Seul ELIET possède le nouveau broyeur 4S, le broyeur 4 saisons :

- particulièrement adapté à tout type de déchets verts
- effet d'aspiration des déchets verts par la trémie
- effet autonettoyant du système d'évacuation évitant les bouchages
- éjection des copeaux / déchets par un tuyau d'éjection réglable
- le résultat est un compostage extrêmement rapide des déchets

# THE PROF 6 FASTER BIGGER STRONGER



## Accessoires PROF 6

### Arbre à cardann

N° de art. 3036121 3042317

Prix de vente Fr. 569.00 Fr. 409.00

### Jeux de lames

N° de art. 4012571

Prix de vente Fr. 598.00



## Broyeur

|                        |                      |
|------------------------|----------------------|
| Moteur                 | B&S Vanguard™ 400    |
| Puissance              | 14 CV                |
| Branche Ø max.         | 100 mm               |
| Capacité max.          | 4 m³/h               |
| Mouvements de hachage  | 48000/min            |
| Démarrage              | électrique           |
| Antiblocage du moteur  | oui                  |
| Méc. de déplacement    | oui / roues          |
| Secteur d'opération    | usage professionnel  |
| Frein                  | oui                  |
| Roue de projection     | Ø 325 mm             |
| Distance de projection | 1800 mm              |
| Dimensions             | 1780 x 810 x 1520 mm |
| Poids                  | 361 kg               |
| N° de article          | <b>3112737</b>       |
| Prix de vente          | <b>Fr. 12300.00</b>  |

## PROF 6 ZR

## PROF 6 ON ROAD \*

|                        |                      |
|------------------------|----------------------|
| Moteur                 | B&S Vanguard™ 400    |
| Puissance              | 14 CV                |
| Branche Ø max.         | 100 mm               |
| Capacité max.          | 4 m³/h               |
| Mouvements de hachage  | 48000/min            |
| Démarrage              | électrique           |
| Antiblocage du moteur  | oui                  |
| Méc. de déplacement    | —                    |
| Secteur d'opération    | usage professionnel  |
| Frein                  | —                    |
| Roue de projection     | Ø 325 mm             |
| Distance de projection | 1800 mm              |
| Dimensions             | 1780 x 810 x 1520 mm |
| Poids                  | 419 kg               |
| N° de article          | <b>3112738</b>       |
| Prix de vente          | <b>Fr. 14200.00</b>  |

## PROF 6 CC \*\*

|                        |                      |
|------------------------|----------------------|
| Moteur                 | B&S Vanguard™ 400    |
| Puissance              | 14 CV                |
| Branche Ø max.         | 100 mm               |
| Capacité max.          | 4 m³/h               |
| Mouvements de hachage  | 48000/min            |
| Démarrage              | électrique           |
| Antiblocage du moteur  | oui                  |
| Méc. de déplacement    | oui / chenilles      |
| Secteur d'opération    | usage professionnel  |
| Frein                  | oui                  |
| Roue de projection     | Ø 325 mm             |
| Distance de projection | 1800 mm              |
| Dimensions             | 1780 x 810 x 1520 mm |
| Poids                  | 426 kg               |
| N° de article          | <b>3111979</b>       |
| Prix de vente          | <b>Fr. 14800.00</b>  |

## PROF 6 PTO \*\*\*

|                        |  |
|------------------------|--|
| Moteur                 | arbre à cardan / fixation à trois points cat. II |
| Puissance              | —  |
| Branche Ø max.         | 100 mm   |
| Capacité max.          | 4 m³/h   |
| Mouvements de hachage  | 48000/min  |
| Démarrage              | —  |
| Antiblocage du moteur  | non  |
| Méc. de déplacement    | non / fixation à trois points                    |
| Secteur d'opération    | usage professionnel                              |
| Frein                  | —  |
| Roue de projection     | Ø 325 mm   |
| Distance de projection | 1800 mm  |
| Dimensions             | 1780 x 810 x 1520 mm                             |
| Poids                  | 361 kg   |
| N° de article          | <b>3121521</b>                                   |
| Prix de vente          | <b>Fr. 9900.00</b>                               |

\* Prix incl. l'homologation routière / \*\* Frein hydraulique incl. / \*\*\* Sans arbre à cardan



# SUPER PROF



## Accessoires SUPER PROF

### Tamis standard 30 mm

|               |            |
|---------------|------------|
| N° de art.    | 3079048    |
| Prix de vente | Fr. 364.00 |

### Tamis pour produits humides

|               |            |
|---------------|------------|
| N° de art.    | 3073645    |
| Prix de vente | Fr. 373.00 |

### Jeux de lames

|               |            |
|---------------|------------|
| N° de art.    | 3027764    |
| Prix de vente | Fr. 721.00 |

frein de stationnement hydraulique en option  
(article 3088287)



## Broyeur

|                          |  |
|--------------------------|--|
| Moteur                   |  |
| Puissance                |  |
| Cylindrée                |  |
| Branche Ø max.           |  |
| Capacité max.            |  |
| Nbr. de couteaux         |  |
| Type de couteau          |  |
| Démarrage                |  |
| Ameneur d'alimentation   |  |
| Antiblocage du moteur    |  |
| Mécanisme de déplacement |  |
| Transmission d'énergie   |  |
| Secteur d'opération      |  |
| Dimensions               |  |
| Poids                    |  |
| N° de article            |  |
| Prix de vente            |  |

## SUPER PROF MAX ON ROAD \*

|                                     |  |
|-------------------------------------|--|
| B&S Vanguard™ EFI V-Twin            |  |
| 23 CV                               |  |
| 627 cm <sup>3</sup>                 |  |
| 130 mm                              |  |
| 6 m <sup>3</sup> /h                 |  |
| 24                                  |  |
| couteaux ELIET RESIST™, réversibles |  |
| électrique                          |  |
| hydraulique                         |  |
| oui                                 |  |
| —                                   |  |
| 2 courroies                         |  |
| usage professionnel                 |  |
| 3000 x 1500 x 1450 mm               |  |
| 495 kg                              |  |
| <b>3084538</b>                      |  |
| <b>Fr. 20800.00</b>                 |  |

## SUPER PROF MAX CC \*\*

|                                     |  |
|-------------------------------------|--|
| B&S Vanguard™ EFI V-Twin            |  |
| 23 CV                               |  |
| 627 cm <sup>3</sup>                 |  |
| 130 mm                              |  |
| 6 m <sup>3</sup> /h                 |  |
| 24                                  |  |
| couteaux ELIET RESIST™, réversibles |  |
| électrique                          |  |
| hydraulique                         |  |
| oui                                 |  |
| oui / chenilles                     |  |
| 2 courroies                         |  |
| usage professionnel                 |  |
| 2000 x 890 x 1450 mm                |  |
| 502 kg                              |  |
| <b>3084537</b>                      |  |
| <b>Fr. 24600.00</b>                 |  |

## SUPER PROF MAX ZR

|                                     |  |
|-------------------------------------|--|
| B&S Vanguard™ EFI V-Twin            |  |
| 23 CV                               |  |
| 627 cm <sup>3</sup>                 |  |
| 130 mm                              |  |
| 6 m <sup>3</sup> /h                 |  |
| 24                                  |  |
| couteaux ELIET RESIST™, réversibles |  |
| électrique                          |  |
| hydraulique                         |  |
| oui                                 |  |
| oui / roues                         |  |
| 2 courroies                         |  |
| usage professionnel                 |  |
| 2000 x 835 x 1450 mm                |  |
| 437 kg                              |  |
| <b>3084534</b>                      |  |
| <b>Fr. 19900.00</b>                 |  |

\* Prix incl. l'homologation routière / \*\* Frein hydraulique incl.





mieux broyer,  
mieux composter  
**avec ELIET**

**BROYEURS**



AXT *prinzip*™



Bio-TECH *Chips*  
ELIET NV



# MEGA PROF

## Entretien simple

L'ordinateur de bord du Mega Prof vous assiste dans cette tâche. Une alarme intégrée vous prévient à temps d'une maintenance indispensable. La machine tient un registre séparé du nombre d'heures de fonctionnement du moteur ainsi que des heures effectives de broyage. L'utilisation effective de la machine apparaît ainsi plus clairement.

## Rouleau d'alimentation

Le Mega Prof est pourvu d'un rouleau d'entrée de 30 cm de diamètre. Ajoutez-y une largeur de 46 cm, et vous obtenez un passage des plus puissants pour commander le système de lames. Avec ses hautes crémaillères et l'accumulation progressive de pression, le rouleau ne perd pas de force face à de grandes quantités de petites branches et autres déchets de taille fins et riches en feuilles.



regarder la vidéo

### Broyeur

|                        |   |
|------------------------|---|
| Moteur                 | B&S Vanguard™ EFI essence refroidi par air      |
| Puissance              | 37 CV   |
| Cylindrée              | 993 cm³   |
| Cylindre               | 2   |
| Branche Ø max.         | 150 mm  |
| Capacité max.          | 6 m³/h  |
| Nbr. de couteaux       | 24  |
| Type de couteau        | couteaux ELIET RESIST™, réversibles             |
| Démarrage              | électrique                                      |
| Ameneur d'alimentation | hydraulique                                     |
| Antiblocage du moteur  | oui   |
| Transmission d'énergie | transmission directe par courroie Powerband 2 V |
| Secteur d'opération    | usage professionnel                             |
| Frein                  | oui   |
| Dimensions             | 3500 x 1700 x 2250 mm                           |
| Poids                  | 750 kg  |
| <b>N° de article</b>   | <b>3106991</b>                                  |
| <b>Prix de vente</b>   | <b>Fr. 29700.00</b>                             |

\* Prix incl. l'homologation routière

## Accessoires MEGA PROF

### Jeux de lames

|               |            |
|---------------|------------|
| N° de art.    | 3027764    |
| Prix de vente | Fr. 721.00 |

### Tamis pour produits humides

|               |            |
|---------------|------------|
| N° de art.    | 3121109    |
| Prix de vente | Fr. 707.00 |

Deux grandes portes rabattantes protègent le moteur, les filtres et l'entraînement. Un ressort à gaz apporte un support supplémentaire pour l'ouverture et les maintient ouvertes en toute sécurité.



regarder la vidéo



Un capot arrière permet d'accéder au rotor de lames et au système d'évacuation Axelero.



### Regulateur de vitesse

Le Mega Prof est équipé en série d'un régulateur de vitesse. Grâce au bouton-poussoir sur le tableau de bord, rien de plus simple que d'ajuster en continu la vitesse de rotation du rouleau d'alimentation au type de matériaux et à la vitesse de traitement ou à la taille de copeaux souhaitée.



### Commande intelligente

Pour actionner le rouleau d'alimentation, chaque côté de la trémie est pourvu de bouton-poussoirs robuste. Les boutons sont parfaitement visibles et sont toujours à portée de main. L'éclairage LED intégré dans le bouton indique également clairement à distance le sens de fonctionnement du rouleau.



# ePOWER

# ELIET®

## LIGNE PRODUIT



**EGO**  
POWER SYSTEM™

La nécessité de protéger notre planète et sa biodiversité a donné lieu à la formulation d'objectifs climatiques. Parmi ceux-ci, l'abandon des combustibles fossiles et le passage à l'entraînement électrique. Dans le cadre de cette philosophie, chez ELIET, nous avons été parmi les premiers dans le secteur à promouvoir l'électrification de notre offre de machines.

À cette fin, nous avons conclu un partenariat technique avec EGO Power. EGO est un fabricant leader de solutions de batteries et dispose d'une vaste gamme d'appareils électriques hors réseau. Le partenariat avec EGO permet à ELIET de mettre en œuvre dans ses machines l'expérience et le savoir-faire existants en matière de technologie de batterie Li-ion déjà éprouvée.



### Moteur électrique puissant

L'unité d'entraînement intégrée EGO des machines ELIET E-Power est une combinaison d'un moteur à courant continu sans balais de 3200 W (ou 4,3 CV) et d'une station d'accueil pour batteries. Celui-ci développe une force très uniforme sur une large plage de vitesses. La vitesse de rotation peut être réglée en continu sur le tableau de bord entre 1700 et 3600 tr/min. L'unité est équipée de série d'un compteur d'heures de fonctionnement. Pour garantir des conditions optimales, le refroidissement se fait par un filtre à air.

Deux batteries lithium-ion EGO 56 V sont insérées dans le dock de batteries. Cela permet de raccorder une large palette d'accumulateurs EGO de différentes capacités allant de 2,5 Ah à 12 Ah. Le client peut choisir ici en fonction de l'application.



# MAESTRO COUNTRY E-DC



## Moteur électrique puissant

L'unité d'entraînement EGO se compose d'un moteur à courant continu sans balais d'une puissance de 3200 W (ou 4,3 CV). Celui-ci développe une force très uniforme sur une large plage de vitesses. La vitesse de rotation peut être réglée en continu sur le tableau de bord entre 1700 et 3600 tr/min. L'unité est équipée de série d'un compteur d'heures de fonctionnement. Pour garantir des conditions optimales, le refroidissement est assuré par un filtre à air.



### Broyeur

|                        |                                     |
|------------------------|-------------------------------------|
| Moteur                 | power unit EGO                      |
| Puissance              | 56 V DC / 3.2 kW                    |
| Branche Ø max.         | 45 mm                               |
| Capacité max.          | 1 m³/h                              |
| Mouvements de hachage  | 36000/min                           |
| Nbr. de couteaux       | 12                                  |
| Type de couteau        | couteaux ELIET RESIST™, réversibles |
| Transmission d'énergie | directe                             |
| Secteur d'opération    | usage privé                         |
| Dimensions             | 740 x 650 x 1050 mm                 |
| Poids                  | 63 kg                               |
| N° de article          | 3129921                             |
| Prix de vente          | Fr. 2190.00                         |



Livraison : sans batterie ni chargeur



## Deux modes de broyage



### MODE ECO

Mes copeaux servent de mulch pour les parterres de fleurs et ne doivent pas être très fins. La vitesse de broyage plus faible en mode ECO permet de réduire la consommation d'énergie tout en augmentant l'autonomie de la batterie.



### MODE TURBO

Dans ce mode, la coupe s'effectue à pleine vitesse afin d'obtenir des copeaux plus petits et plus rapidement compostables, ce qui confère au Maestro des performances de pointe.



## Autres points forts du Maestro

### STOCKAGE COMPACT



### GRAND VOLUME DE SAC



# E450 E450ZR E-DC



E450 et E450ZR E-POWER



## E450 et E450ZR E-POWER Scarificateur - manuels ou autotractivé, avec entraînement de déplacement

Le E450 est un scarificateur robuste et le E450ZR E-Power est la dernière génération de scarificateurs à traction d'ELIET.

Ces appareils ont une largeur de travail de 45 cm et dispose des couteaux brevetés Permanent Sharp Double Cut™ d'ELIET, qui garantissent un résultat optimal. Contrairement aux scarificateurs classiques, l'axe des couteaux tourne dans le sens inverse de la marche, ce qui permet d'éliminer encore plus efficacement la mousse et la végétation sauvage du gazon. Vous obtenez ainsi le résultat de scarification le plus intensif et le meilleur possible tout en préservant la santé du gazon.

Les scarificateurs ELIET ZR sont équipés d'un entraînement. Vous pouvez activer l'entraînement en marche à l'aide du levier de commande situé sur l'arceau de direction. La vitesse d'avancement est réglée sur 2,2 km/h. La vitesse constante garantit un résultat de verticoupe régulier et un rendement horaire défini.

Grâce au moteur électrique alimenté par batterie, la machine bénéficie des avantages d'un moteur électrique et de la flexibilité sans fil d'un moteur à essence. La puissance de 3200 W assure un nettoyage approfondi et rapide du gazon.

### Accessoires

#### Jeu de couteaux

|               |            |
|---------------|------------|
| N° de art.    | 3133736    |
| Prix de vente | Fr. 408.00 |

| Scarificateur            | E450 PRO E-DC                             | E450 ZR PRO E-DC                               |
|--------------------------|---|--|
| Moteur                   | EGO Power Unit                            | EGO Power Unit                                 |
| Puissance                | 3.2 kW                                    | 3.2 kW   |
| Largeur de travail       | 450 mm                                    | 450 mm   |
| Couteaux                 | système Double Cut, pointus en permanence | système Double Cut, pointus en permanence      |
| Réglage de la profondeur | avant progressif                          | avant progressif                               |
| Transmission             | à main                                    | rouleau d'entraînement en caoutchouc (Ø150 mm) |
| Dimensions               | 1100 x 600 x 1050 mm                      | 1230 x 630 x 1050 mm                           |
| Poids                    | 51 kg                                     | 85 kg  |
| N° de article            | <b>3138225</b>                            | <b>3138226</b>                                 |
| Prix de vente            | <b>Fr. 2390.00</b>                        | <b>Fr. 3790.00</b>                             |

Livraison : sans batterie ni chargeur



# KS300 PRO E-DC

## Accessoires KS300 Pro

### Roues avant doubles

N° de art. 3044116

Prix de vente Fr. 98.00

### Disque à 8 dents

N° de art. 3018481

Prix de vente Fr. 68.00

### Lame standard

N° de art. 3018595

Prix de vente Fr. 23.00

## KS300 PRO Coupe-bordures E-Power

Le KS300 PRO E-Power est un coupe-bordures manuel professionnel sur roues. En effet, la tondeuse à gazon seule ne permet pas d'obtenir des bordures de pelouse soignées et coupées avec précision, ce qui est important pour l'aspect général du jardin. ELIET propose le KS300 PRO comme solution : un coupe-bordures sur roues stable pour les professionnels.

Celui-ci coupe l'herbe envahissante avec précision grâce à une lame en acier de 30 cm de diamètre qui tourne verticalement. Le cadre en acier robuste assure la stabilité de l'appareil pour une bonne manipulation et un bon contrôle.



**EGO**  
POWER SYSTEM

### Coupe-bordures

Moteur

Puissance

Lame

Vitesse du couteau

Roues

Réglage de la profondeur

Réglage de l'angle

Pilotage

Poids

N° de article

Prix de vente

### KS300 PRO E-DC

power unit EGO

3.2 kW

Ø 300 mm/50SiCr7

2550 U/min

Roulement à billes en fonte d'aluminium 40

0 – 110 mm

0 / 25 / 45 °

7 réglages de hauteur

37 kg

**3138227**

**Fr. 1990.00**

Le couvercle de protection de forme spéciale autour de la lame recueille les particules projetées et permet une vue protégée sur la zone de travail. La tête de la lame peut être réglée par incréments entre une position verticale et une position inclinée à 45°. Le guidon est réglable en hauteur. La version E-Power de la KS300 PRO offre le confort d'un travail silencieux et sans gaz d'échappement, avec une puissance qui n'a rien à envier à la version à essence.

Livraison : sans batterie ni chargeur



# BL360 E-DC



## BL360 Souffleur de feuilles E-Power

Cet appareil est idéal pour rassembler des matériaux légers dispersés sur une grande surface, comme les feuilles mortes. Les souffleurs de feuilles manuels ont gagné en popularité ces dernières années en raison de leur flexibilité d'utilisation. Les souffleurs sur roues sont de plus en plus utilisés, notamment pour le déblaiement de grandes surfaces, car ils ne sollicitent pas les bras et la colonne vertébrale de l'utilisateur par leur propre poids. Ainsi, jusqu'à présent, on utilisait des machines à essence au niveau sonore élevé. Avec le BL360 E-Power, ELIET propose désormais une variante à batterie qui réduit drastiquement les nuisances sonores.



### Souffleur

Moteur  
Puissance  
Débit d'air max.  
Vitesse d'air max.  
Niveau de bruit  
Poids  
**N° de article**  
**Prix de vente**

### BL360 E-DC

batterie power unit EGO  
3.2 kW  
50 m³  
200 km/h  
100 dB  
38 kg  
**3138228**  
**Fr. 2290.00**

Le BL360 E-Power réunit le meilleur de deux mondes. D'une part, la machine dispose d'une grande turbine qui lui permet de produire un grand flux d'air à des vitesses plus basses (donc moins de bruit). Cela est nécessaire pour déplacer de grandes quantités de feuilles. En même temps, la machine est compacte, maniable et agile, mais elle a sa masse sur le sol. Elle se déplace facilement sur de grands pneus pneumatiques. La buse de soufflage de forme spéciale est réglable et peut diriger le flux d'air vers l'avant ou sur le côté, au choix.

Livraison : sans batterie ni chargeur



# ENTRETIEN DU GAZON

gazon vieillissant



Préparation


tonte courte



scarification



nettoyage




Regarnissage



15 jours

terreautage  
lumière du soleil  
eau



Soin de suite

fertilisation



nouveau gazon





# CHOIX DE LAME

## Pour une pelouse impeccable

Au printemps, dès que la température dépasse 12 °C, le gazon se réveille pour une nouvelle vie. Durant les mois écoulés, les résidus de tonte, l'herbe et les feuilles mortes ont constitué une couche spongieuse qui s'est transformée en un tapis compact à la surface du sol avec des tâches de mousse. Les variétés de gazon les plus répandues dont certains gazons anglais sont étouffés par ces conditions défavorables. Les produits pulvérisés sont très efficaces pour tuer les mauvaises herbes et mousses. Mais ils n'éliminent pas la couche de mousse morte, qui reste dans le gazon et empêche la lumière de pénétrer jusqu'à la racine de l'herbe. Cette couche renforce en outre l'acidité du sol. Le jardinier doit alors éliminer cette couche par un procédé mécanique. C'est ici que le scarificateur entre en scène.

## Pourquoi des dents toujours parfaitement acérées ?

Un scarificateur a pour mission de saisir, arracher et extraire la mousse et le feutre de votre pelouse. La pointe du couteau joue à cet égard un rôle primordial. Après quelques heures d'utilisation à peine, de nombreux couteaux s'arrondissent et perdent leur capacité d'arracher la couche de mousse. L'utilisateur aura alors tendance à régler la machine sur une position plus profonde. Mais les conséquences de ce réglage sont préjudiciables au gazon. Les couteaux arrondis ne coupent plus, mais ramènent une quantité non négligeable de terre et de sol à la surface. De plus, les racines du gazon subissent des dégâts irréversibles et la machine s'use plus vite.

## ELIET garantit des couteaux pointus au moins 100 heures



### Couteaux affûtés en permanence™

Tous les scarificateurs d'ELIET sont équipés d'office de couteaux auto-affûtés du type Couteaux Pointus en Permanence™. Une technologie révolutionnaire permet de garantir un affûtage permanent de ces couteaux et de conserver ainsi leur pointe durant toute leur durée d'utilisation. Les couteaux restent toujours pointus, vous pouvez les user complètement sans jamais noter la moindre diminution de votre rendement. Uniques en leur genre, ces couteaux ELIET sont garantis avoir une tenue et une durée de vie de minimum 100 heures.

Il est donc important de choisir les couteaux qui correspondent le mieux au type de gazon auquel vous aurez le plus souvent à faire. Les couteaux sont toujours enfilés sur un axe hexagonal en acier. Ils sont montés en spirale sur l'axe. Des bagues d'écartement en nylon résistantes à l'usure maintiennent les couteaux solidement en place. Les paliers étanches sur lesquels l'arbre porte-couteaux est suspendu dans le logement sont toujours équipés de plaquettes de protection supplémentaires. Ils disposent ainsi d'une protection supplémentaire contre le sable et les impacts de pierre.



### 1. Lames mobiles - notre standard


Chaque support de l'arbre porte-lames est doté de lames rabattables. Grâce à ce système, vous pouvez vous aventurer sur des gazons où l'on trouve des cailloux, gravillons ou racines d'arbres, c'est-à-dire où l'utilisation de lames fixes pose problème. Chaque lame dispose d'un œillet de suspension à revêtement en nylon et pivote autour d'une bague en acier. Même dans les conditions les plus adverses, ce système de suspension de la lame présente une tenue et une durée supérieure à 100 heures.



nouveaux couteaux



après 30 heures...




### 2. Lames Double Cut - E600

Les lames Double Cut sont également des lames fixes, à la différence près que chacune d'entre-elles ne dispose que d'une pointe. Elles doivent leur nom au fait qu'on trouve deux fois plus de lames sur la largeur de travail. Ces lames sont plus fines (épaisseur de 1,5 mm) et configurées en spirale. Cette configuration convient tout particulièrement pour les parcours de golf et les gazons ou couches gazonnées de qualité. Les lames Double Cut sont fabriquées dans un matériau de base plus dur. Malgré leur finesse beaucoup plus grande, elles restent en permanence aiguisées pendant au moins 100 heures.



après 60 heures...



après 90 heures...



# E401 E450



## Scarificateur

Moteur  
Puissance  
Largeur de travail  
Nbr. de couteaux  
Couteaux  
Réglage de la profondeur  
Transmission  
Roues  
Dimensions  
Poids  
N° de article  
Prix de vente

## E401 ECOLINER

B&S série 550  
4 CV  
400 mm  
24  
fixe  
avant progressif, arrière 2 positions  
courroie  
roulements à rouleaux  
960 x 550 x 940 mm  
40 kg  
**3078855**  
**Fr. 990.00**

## E401 LM

Honda GX120  
4 CV  
400 mm  
26  
mobile, pointus en permanence  
avant progressif, arrière 2 positions  
courroie  
Alu avec roulement à billes  
960 x 550 x 940 mm  
40 kg  
**3060660**  
**Fr. 1990.00**

## E450 LM

Honda GX160  
5.5 CV  
450 mm  
30  
mobile, pointus en permanence  
avant progressif, arrière 2 positions  
courroie  
alu avec roulements  
1100 x 630 x 980 mm  
51 kg  
**3049736**  
**Fr. 2390.00**



**E450 F gx**

Roues en aluminium (200x40 mm)  
sur roulements à billes



1. Le guidon (modèles E401 F gx et E450 F gx) se rabat facilement : cela permet de réduire l'encombrement de la machine dans votre abri de jardin, voire dans le coffre de votre voiture : idéale pour la location.
2. Tension verticale de courroie : l'accouplement ingénieux à courroies ne provoque pour ainsi dire aucune usure de cette dernière, ce qui prolonge considérablement sa durée de vie.
3. Construction robuste : châssis en acier soudé par robot, roues résistantes avec bande de roulement en caoutchouc naturel, roulements étanches à la poussière avec plaques de protection font de ce modèle une machine inusable.
4. Motorisation : pour l'utilisation intensive du broyeur E401 Fgx et E450 Fgx en location cette machines sont équipées avec des moteurs Honda, série GX.



**E401 Ecoliner**

Roues en matière plastique sur  
roulements à rouleaux



### Accessoires SCARIFICATEUR

|                         |               |            |
|-------------------------|---------------|------------|
| <b>Sac de ramassage</b> | E401 Ecoliner | E450 LM    |
| N° de art.              | 3126953       | 3049737    |
| Prix de vente           | Fr. 286.00    | Fr. 171.00 |
| <b>Jeu de couteaux</b>  | E401 LM       | E450 LM    |
| N° de art.              | 4012572       | 3050482    |
| Prix de vente           | Fr. 321.00    | Fr. 400.00 |
| <b>Jeu de couteaux</b>  | E401 Ecoliner |            |
| N° de art.              | 3078856       |            |
| Prix de vente           | Fr. 270.00    |            |



# E501 E750

## POUR L'UTILISATEUR PROFESSIONNEL

Les puissants moteurs professionnels, le réglage en continu de la hauteur, les grandes roues à double roulement à bille n'échapperont pas à votre œil avisé. Sous le châssis, on trouve de plus des couteaux affûtés en permanence de ELIET.

Grâce à la présence de carters supplémentaires sur les roulements étanches à la poussière de l'arbre porte-lames, la machine ne souffre pas de l'effet abrasif du sable et de la terre. Aucune crainte donc de voir un roulement rendre l'âme prématurément. Ceci fait des E 501 Pro et E 750 des machines particulièrement fiables et vous offrent une grande sécurité professionnelle.



j'entretiens mon gazon de  
manière optimale


# avec ELIET

## SCARIFICATEUR



Couteaux Pointus  
an Permanence™





### Tendeur vertical de courroie

Le principe du tendeur vertical de courroie doit préserver la courroie d'une double usure. Renouant avec une conception de base, ce mode d'accouplement des lames préserve le déroulé naturel de la courroie, ce qui en augmente significativement sa durée de vie.

### Réglage de la profondeur des roues avant

Le réglage des roues avant est en continu. La hauteur de chaque roue avant devant être réglée séparément, vous avez l'assurance que l'arbre porafondeur correct sur toute la largeude travail.

### Réglage en hauteur des roues arrière

Grâce à cette double possibilité de réglage, vous pouvez user totalement vos couteaux.

### Écran protecteur contre les projections

Pour éviter les projections de cailloux, les machines sont équipées d'une robuste bavette réglable en profondeur. L'utilisateur peut ainsi travailler en toute sécurité.

### Roues de qualité

Avec ses grandes roues équipées de jantes en aluminium, de pneus à chape en caoutchouc naturel souple et de doubles roulements à billes, cette machine progresse presque toute seule sur le gazon.

### Moteurs professionnels

Ce n'est pas par hasard qu'ELIET choisit les meilleurs moteurs, à la fois sûrs au démarrage, sobres et très endurants.



#### Scarificateur

Moteur

Puissance

Largeur de travail

Nbr. de couteaux

Couteaux

Réglage de la profondeur

Transmission

Roues

Dimensions

Poids

N° de article

Prix de vente

#### E501 PRO LM

Honda GX200

6.5 CV

500 mm

34

mobile, pointus en permanence  
avant progressif,  
arrière 2 positions  
courroie

roulements à gallets

1200 x 740 x 1000 mm

63 kg

4001302

Fr. 2990.00

#### E750 LM

Honda GX270

9 CV

750 mm

48

mobile, pointus en permanence  
avant progressif,  
arrière 2 positions  
courroie 2 V

avant 200 mm

arrière 250 x 50 mm

1300 x 900 x 1050 mm

80 kg

4001303

Fr. 4390.00



### Accessoires

| Jeu de couteaux | E501 Pro LM | E750 LM    |
|-----------------|-------------|------------|
| N° de art.      | 4012573     | 4012628    |
| Prix de vente   | Fr. 481.00  | Fr. 669.00 |



**E450ZR  
E550ZR  
E650ZR**



## 100 HEURES COUTEAUX POINTUS

**Couteaux pointus en permanence™  
une technologie garanti d'ELIET**



### Accessoires E ZR

**Jeu de couteaux** E450 ZR

N° de art. 3133736

**Prix de vente** Fr. 408.00

**Jeu de couteaux** E550 ZR

N° de art. 3129035

**Prix de vente** Fr. 522.00

**Jeu de couteaux** E650 ZR

N° de art. 3133737

**Prix de vente** Fr. 593.00

## Les nouveaux scarificateurs ELIET E-ZR : E450ZR, E550ZR et E650ZR

Avec sa toute nouvelle gamme de scarificateurs autotractés E-ZR, E450ZR, E550ZR ET E650ZR, ELIET révolutionne le marché des scarificateurs professionnels !

**DES SCARIFICATEURS, IL Y EN A PARTOUT  
MANUELS, MOTORISÉS. UNIQUEMENT CHEZ ELIET !**



### Scarificateur

Moteur

Puissance

Largeur de travail

Nbr. de couteaux

Couteaux

Réglage de la profondeur

Transmission

Dimensions

Poids

N° de article

Prix de vente

### E450 ZR

Honda GX160

5.5 CV

450 mm

54

système Double Cut, pointus en permanence

progressif

rouleau d'entraînement en caoutchouc (2.5 km/h)

1230 x 630 x 1050 mm

85 kg

**3128553**

**Fr. 3690.00**

### E550 ZR

Honda GX200

6.5 CV

550 mm

66

système Double Cut, pointus en permanence

progressif

rouleau d'entraînement en caoutchouc (2.5 km/h)

1230 x 730 x 1050 mm

93 kg

**3128552**

**Fr. 4190.00**

### E650 ZR

Honda GX270

9 CV

650 mm

78

système Double Cut, pointus en permanence

progressif

rouleau d'entraînement en caoutchouc (Ø150 mm) + différentiel

1230 x 820 x 1050 mm

120 kg

**3128554**

**Fr. 4890.00**



## Que nous demande le changement climatique ?

De nouvelles solutions : sous l'influence du réchauffement climatique, l'assainissement du gazon est devenu une tâche essentielle pour de nombreux paysagistes. Il existe un besoin de machines qui débarrassent le gazon de la mousse et du feutre encore mieux, mais en même temps plus rapidement et plus confortablement. ELIET répond à ce besoin avec une toute nouvelle gamme de scarificateurs autotractés E-ZR, E450ZR, E550ZR et E650ZR, qui permettent aux paysagistes professionnels d'offrir leurs services au plus haut niveau.

## Qu'est-ce qui est extraordinairement révolutionnaire dans ce nouveau scarificateur ?

Premièrement, c'est une machine auto-tractée ! Travailler devient plus pratique et plus confortable grâce à son propre entraînement. Mais la grande valeur ajoutée réside surtout dans la performance de la machine. Grâce à l'entraînement, les lames peuvent tourner dans le sens inverse de la marche sans que l'utilisateur ne ressente de résistance. Avec des lames tournant en sens inverse, il est possible d'attraper la mousse sur la pelouse de manière beaucoup plus efficace et de ratisser jusqu'à 30% de plus.

## Qu'est-ce que vous gagnez en tant que paysagiste ?

Avec ces nouvelles machines, le paysagiste gagne quatre fois : le gazon est ratisé de manière plus intensive, avec moins de dégâts sur l'herbe, ce qui améliore l'état de surface, et tout cela avec un plus grand confort d'utilisation. Le système d'entraînement, les couteaux ultra-fins ELIET Double Cut™, les différents modèles en largeurs de travail de 45 cm, 55 cm et 65 cm offrent à chaque paysagiste la solution de son choix ! ELIET établit ainsi un nouveau standard en matière de scarification ! En combinant cette technologie avec les couteaux ultra-fins auto-affûtés Double Cut™, les scarificateurs E-ZR obtiennent en un seul passage le même résultat qu'un scarificateur traditionnel lors de la scarification longitudinale et transversale. Le paysagiste gagne ainsi un temps précieux.



**ELIET®**



L'amortissement des vibrations dans le guidon assure le confort d'utilisation.



54 jusqu'à 78 lames auto-affûtées Double Cut™ enlèvent la mousse de la pelouse.



Le rouleau en caoutchouc est entraîné ; il a un diamètre de 15 cm. Il entraîne aplanit le sol, roule la surface pour la rendre lisse et la prépare ainsi de manière optimale pour la saison de tonte qui commence. Le guidon de direction amortit les vibrations. Il absorbe presque toutes les vibrations grâce à sa suspension.



# DZC 450 DZC 600

## TECHNIQUE DE REGARNIS- SAGE INNOVATRICE

Les regarnisseurs mixtes DZC 450 et 600 d'ELIET permettent un regarnissage high-tech à prix abordable. Bien que les machines présentes une largeur de travail de 45/55 cm, elles conservent des dimensions compactes et, grâce à l'entraînement du rouleau, se dirige facilement.

L'ensemble du pilotage peut s'effectuer depuis le guidon (activation des couteaux, démarrage du système d'auto traction, ouverture des orifices d'ensemencement, réglage de la profondeur de travail).



### Regarnisseur

|                          |   |
|--------------------------|---|
| Moteur                   | DZC450<br>Honda GX 200                  |
| Puissance                | 6,5 CV                                  |
| Vitesse                  | A : 2 km/h                              |
| Transmission             | rouleau d'entraînement<br>en caoutchouc |
| Largeur de travail       | 450 mm                                  |
| Intervalle entre sillons | 27 mm                                   |
| Débit d'ensemencement    | 20 – 35 g/m <sup>2</sup>                |
| Réservoir de semence     | 50 l                                    |
| Lame                     | pointus en permanence                   |
| Nbr. de couteaux         | 45                                      |
| Dimensions               | 1430 x 650 x 950 mm                     |
| Poids                    | 125 kg                                  |
| N° de article            | 3116059                                 |
| Prix de vente            | Fr. 5490.00                             |





## Regarnisseur

|                                 |                                      |
|---------------------------------|--------------------------------------|
| <b>Moteur</b>                   | <b>DZC600</b>                        |
| <b>Puissance</b>                | Honda GX 270                         |
| <b>Vitesse</b>                  | 9 CV                                 |
| <b>Transmission</b>             | A : 2.4 km/h                         |
| <b>Largeur de travail</b>       | rouleau d'entraînement en caoutchouc |
| <b>Intervalle entre sillons</b> | 600 mm                               |
| <b>Débit d'ensemencement</b>    | 22 mm                                |
| <b>Réservoir de semence</b>     | 0 – 31 g/m <sup>2</sup>              |
| <b>Lame</b>                     | 70 l                                 |
| <b>Nbr. de couteaux</b>         | pointus en permanence                |
| <b>Réglage de la profondeur</b> | 57                                   |
| <b>Dimensions</b>               | 8 – 10 mm                            |
| <b>Poids</b>                    | 1550 x 760 x 1020 mm                 |
| <b>N° de article</b>            | 129 kg                               |
| <b>Prix de vente</b>            | <b>3140224</b>                       |
|                                 | <b>Fr. 6790.00</b>                   |



## Fonctionnement

### 1. Ouverture du sol

L'axe porte-couteaux situé à l'avant de la machine creuse des sillons de 5 à 8 mm de profondeur dans le sol, des sillons qui forment le lit de semis pour les semences.

### 2. Éjection des déchets

Tournant en sens inverse, les couteaux rejettent la terre vers l'arrière en formant un grand arc de telle sorte que celle-ci ne recouvre pas immédiatement les sillons.

### 3. Ensemencement de précision

Un système de distribution des semences ingénieux et compact (Helix Seed Duct™) achemine les semences sous l'arc de projection et épand celles-ci précisément dans les sillons creusés via de petits conduits.

### 4. Injection

Une petite turbine souffle de l'air à travers les petits entonnoirs d'ensemencement de telle sorte que les semences sont soufflées lors de l'épandage. Celles-ci tombent ainsi plus rapidement et atterrissent avec précision dans le lit de semis.

### 5. Passage du rouleau

Le rouleau caoutchouté entraîné, situé juste après la zone d'épandage, comprime le lit de semis afin de créer un contact optimal entre la terre et les semences.

### 6. Recouvrement des semences

Le flux de terre projetée ne retombe que derrière le rouleau sur la zone ensemencée. Cette terre recouvre le lit de semis et forme pour ainsi dire une couche protectrice sur les semences, augmentant leurs possibilités de croissance.



## Accessoires DZC

| Jeu de couteaux | DZC450     | DZC600     | DZC600      |
|-----------------|------------|------------|-------------|
|                 | standard   | standard   | Tungstène   |
| N° de art.      | 3121113    | 3113336    | 3113337     |
| Prix de vente   | Fr. 713.00 | Fr. 889.00 | Fr. 1346.00 |



# DZC 750 HST

## Accessoires DZC 750

### Jeu de couteaux

N° de art. 3121115  
Prix de vente Fr. 1088.00

### Pièce d'étalonnage

N° de art. 3030441  
Prix de vente Fr. 125.00







## Cinq opérations en une !

1. Les disques à couteaux entraînés pénètrent jusqu'à une profondeur de travail de 15 mm dans le sol. Ces couteaux rotatifs creusent des sillons de 3 mm de largeur dans le sol. Le sens de rotation du rotor permet de ramener en surface la terre, les racines d'herbe, le feutre, la mousse, les mauvaises herbes et les brins d'herbe emportés par les pointes des lames. Le regarnisseur ELIET est capable de creuser des sillons propres avec un inter-ligne de 30 mm.
2. La saleté extraite par les lames est efficacement collectée et ne retombe plus sur le gazon traité. Dans le canal collecteur, une vis sans fin évacue les déchets vers les bords de la machine. Un déflecteur spécial collecte tous les déchets évacués en bande situé sur le côté de la machine.
3. Le bac à semences de 46L se trouve directement derrière le canal d'évacuation. Un moulin situé dans le bac assure un flux continu et uniforme de semences de gazon. Les ouvertures du godet de semence débouchent sur des petits canaux de transport qui amènent la semence jusqu'au-dessus des sillons.
4. En raison du mouvement de la machine, toutes les graines ne tombent pas toujours dans les sillons. Pour éviter ce gaspillage, ELIET a mis au point un système à faibles vibrations monté en aval des tuyères d'ensemencement. Un soc constitué de lamelles effectue de petits mouvements de balayage sur le sol entre les sillons. Avec leur fréquence de 15 Hz, ces plaquettes vibrantes vont essayer de repousser les semences perdues dans les sillons.
5. Pour finir, les rouleaux sur lesquels avance le regarnisseur vont reboucher très délicatement le sillon en laissant respirer le sol qui vient d'être ouvert.



### Regarnisseur

|                          |                                      |
|--------------------------|--------------------------------------|
| Moteur                   | <b>DZC750 HST</b><br>Honda GX390 LKE |
| Puissance                | 13 CV                                |
| Vitesse                  | A : 4 km/h<br>R : 4 km/h             |
| Transmission             | hydrostatique                        |
| Largeur de travail       | 750 mm                               |
| Débit d'ensemencement    | 0 - 100 g/m <sup>2</sup>             |
| Réservoir de semence     | 46 l                                 |
| Lame                     | pointus en permanence                |
| Nbr. de couteaux         | 48                                   |
| Réglage de la profondeur | 0 - 30 mm                            |
| Dimensions               | 2500 x 920 x 1000 mm                 |
| Poids                    | 400 kg                               |
| <b>N° de article</b>     | <b>3042427</b>                       |
| <b>Prix de vente</b>     | <b>Fr. 10600.00</b>                  |



# GZC 750 HST

## L'ENSEMBLE DES OPÉRATIONS POUR L'AMÉNAGEMENT DE PELOUSES

Ensemencer une pelouse est une spécialité dont beaucoup de jardiniers-paysagistes sont fiers.

Avec l'engazonneuse GZC 750, ELIET propose des spécialistes qui exécutent plusieurs opérations en un seul passage : briser les mottes et égaliser la surface, déposer et enfouir la semence puis la recouvrir en compactant la surface. C'est ainsi que l'on ensemeence une pelouse, rapidement et sans fatigue.





## Morcellement

Les premiers rouleaux d'émiettement supportent la plus grande partie du poids de la machine. Lors du travail, ces rouleaux sont les premiers à entrer en contact avec le sol grossièrement préparé. Ces rouleaux à larges mailles ont donc pour mission de briser grossièrement ces mottes et de niveler partiellement le terrain.

## Semer et herseer

La herse vibrante du ELIET Combi se compose d'une double rangée de dents qui décrivent un mouvement de va-et-vient latéral. Ces rangées de dents sont situées derrière la zone d'ensemencement de façon à pouvoir intervenir directement après l'ensemencement. La herse peut être réglée en profondeur grâce à une poignée à six crans se trouvant à portée de main. Ce réglage de la profondeur permet d'obtenir le nivellement que vous souhaitez. La herse vibrante défait la structure de la couche supérieure et répartit uniformément la terre sur toute la largeur de travail. Les inégalités de surface sont impeccablement gommées.

## Finition

Grâce à la herse vibrante, le gazon est immédiatement recouvert d'une légère couche de terre qui l'abrite du vent et de la gourmandise des oiseaux. Le dernier rouleau d'émiettement postérieur comprime le sol juste assez pour enfermer la semence dans un cocon. Le sol reste suffisamment aéré pour permettre une absorption rapide de l'eau de pluie. Dans ce milieu sûr, sous la couche supérieure, le taux d'humidité est idéal pour la semence.

### Engazonneuse

|                          |                          |
|--------------------------|--------------------------|
| Moteur                   | B&S Vanguard             |
| Puissance                | 6,5 CV                   |
| Vitesse                  | A : 4 km/h - R : 2 km/h  |
| Transmission             | hydrostatique            |
| Largeur de travail       | 720 mm                   |
| Débit d'ensemencement    | 0 – 100 g/m <sup>2</sup> |
| Réservoir de semence     | 61 l                     |
| Réglage de la profondeur | 0 – 70 mm                |
| Dimensions               | 1990 x 820 x 1140 mm     |
| Poids                    | 385 kg                   |
| N° de article            | 3079906                  |
| Prix de vente            | Fr. 11600.00             |

### GZC750 HST



### Accessoires GZC 750

#### Pièce d'étalonnage

|               |            |
|---------------|------------|
| N° de art.    | 3042424    |
| Prix de vente | Fr. 125.00 |

#### Poids supplémentaires

(max. 3 pièces 3x20 kg)

|               |            |
|---------------|------------|
| N° de art.    | 3026672    |
| Prix de vente | Fr. 141.00 |



# TURF AWAY 600 CC

## ELIET DÉPLAQUEUSE

Le concept unique de l'ELIET TURFAWAY 600 permet de déplaquer rapidement et avec précision de fines bandes de gazon fines. Vous ne voulez en effet pas évacuer inutilement trop de terre. La conception unique de cette déplaqueuse de gazon sur chenilles crée une machine stable avec une adhérence au sol optimale qui offre un confort maximal à l'utilisateur. Grâce à la traction élevée des chenilles, l'ELIET TURFAWAY permet de déplaquer des bandes de gazon de 60 cm de largeur. Garantissant ainsi un rendement optimal.

### Accessoires TURFAWAY

#### Support poids supplémentaire

N° de art. 3116264  
Prix de vente Fr. 101.00

#### Poids supplémentaire (max. 2 pièces)

N° de art. 3026672  
Prix de vente Fr. 141.00

#### Jeu de couteaux

N° de art. 3116333  
Prix de vente Fr. 215.00

### Déplaqueuse de gazon

Moteur  
Puissance  
Vitesse  
Démarrage  
Transmission  
Largeur de travail  
Vitesse du couteau  
Roues  
Réglage de la profondeur  
Course  
Commande  
Vibration  
Niveau de puissance sonore  
Dimensions  
Poids  
**N° de article**  
**Prix de vente**

### TURFAWAY 600 ZR

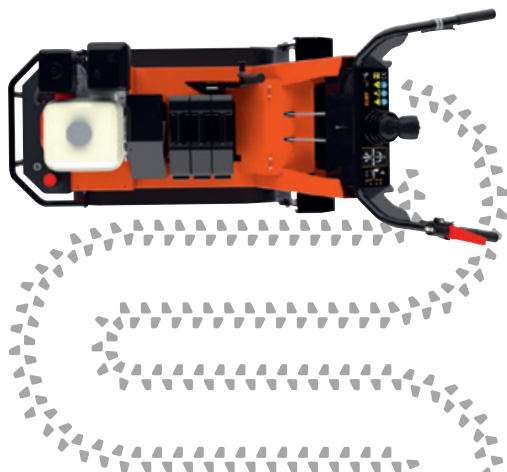
Honda GX200  
6.5 CV  
A/R : 0 – 4 km/h  
lanceur à main  
hydrostatique  
2 x 300 mm  
800 cycles/min  
roues  
0 – 60 mm  
38 mm  
joystick  
guidon avec anti-vibrations  
Lw(A) 95 dB(A)  
1450 x 620 x 990 mm  
195 kg  
**3128600**  
**Fr. 7890.00**

### TURFAWAY 600 CC

Honda GX200  
6.5 CV  
A/R : 0 – 4 km/h  
lanceur à main  
hydrostatique  
2 x 300 mm  
800 cycles/min  
chenilles  
0 – 60 mm  
38 mm  
joystick  
guidon avec anti-vibrations  
Lw(A) 95 dB(A)  
1450 x 620 x 990 mm  
195 kg  
**3109703**  
**Fr. 7990.00**







### Coupe optimale

Pour pouvoir couper des bandes de gazon fines d'un seul tenant, la lame a été installée derrière les chenilles. Une fois déplaquée, la bande de gazon peut bouger librement et n'est plus comprimée par la machine. Grâce à l'entraînement excentrique coaxial, la lame de la déplaqueuse TURFAWAY effectue des mouvements de coupe bien horizontaux. Ce qui permet de mieux maintenir la profondeur et réduit le risque que la bande de gazon ne se brise. La profondeur utile peut être réglée rapidement et simplement au moyen d'un seul levier et d'un diagramme clair.




### Confort d'utilisation optimal

L'utilisation de la déplaqueuse TURFAWAY 600 constitue un véritable jeu d'enfant. La main gauche sert à actionner l'embrayage pour la traction et l'entraînement de la lame. La main droite reste libre pour piloter la machine via un joystick central. Le réglage de la profondeur de coupe de la lame fera appel aux muscles des jambes car il s'effectue avec le pied. Le guidon est équipé d'amortisseurs anti-vibrations pour élever le confort de l'opérateur.



### Maniabilité optimale

Les chenilles bénéficient d'un entraînement hydrostatique. La vitesse de chaque chenille peut être réglée en continu de telle sorte que la machine peut prendre des virages de façon fluide et même tourner sur son axe. Vous pourrez ainsi accéder avec la déplaqueuse TURFAWAY sur tous types de gazons.



### Rendement optimal

Avec sa lame de 60 cm de largeur, la déplaqueuse TURFAWAY dispose pratiquement, de façon standard, de la plus grande largeur de travail sur le marché des déplaqueuses autotractées. Grâce à l'adhérence supérieure que garantissent les chenilles, la machine conserve son rendement en toutes circonstances. La lame peut être réglée en position inclinée de telle sorte que vous disposerez toujours du réglage approprié en fonction du type de sol.



# KS 300 PRO

## PROPRE, SÛR ET PRÉCIS

Le coupe-bordures ELIET vous permet d'accéder aux endroits où même la meilleure tondeuse à gazon ne peut se faufiler. Un simple passage avec le coupe-bordures redonne à la bordure de votre gazon une apparence impeccable.



fait la bordure

# avec ELIET

## COUPE-BORDURES



excellente coupe d'herbe !



## Sécurité


Le coupe-bordures ELIET est un modèle de sécurité. Le couteau rotatif est à moitié entouré d'un carénage de protection en forme de faux. Grâce à ce dispositif, vous ne courez aucun risque en cas de projection de cailloux.

## Découpe de formes complexes

L'arbre de la roue avant a été aligné précisément sur l'axe du couteau. Ainsi, le couteau décrit un cercle qui suit précisément le virage que vous imprimez à la roue avant. Cela permet de tondre parfaitement les arrondis de gazons créatifs.

## Lame verticale STD

La machine est livrée de série avec une lame verticale classique présentant deux tranchants.



## Option: Lame à huit dents

Lorsque les conditions de travail sont plus délicates, vous pouvez remplacer cette lame standard par une lame à huit dents vous courez ainsi moins de risques de casser votre couteau le long de bordures, de marches ou de trottoirs.

## La coupe de l'herbe

Lorsque les conditions de travail sont plus délicates, vous pouvez remplacer cette lame standard par une lame à huit dents vous courez ainsi moins de risques de casser votre couteau le long de bordures, de marches ou de trottoirs.

## Réglage de l'angle

L'angle des couteaux peut aussi être réglé. Vous pouvez ainsi couper l'herbe trop haute sans endommager la structure de la bordure de votre gazon.



### Coupe-bordures

Moteur  
Puissance  
Transmission  
Lame  
Vitesse du couteau  
Roues  
Réglage de la profondeur  
Réglage de l'angle  
Dimensions  
Poids  
**N° de article**  
**Prix de vente**

### KS300 PRO

Honda GX160  
5.5 CV  
Courroie Kevlar A32.5  
Ø 300 mm/50SiCr7  
2550 tr/min  
Roulement à billes  
0 - 110 mm  
0 / 25 / 45 °  
1250 x 460 x 900 mm  
37 kg  
**3017802**  
**Fr. 1870.00**



### Accessoires KS300 Pro

#### Roues doubles avant

N° de art. 3044116  
Prix de vente Fr. 98.00

#### Disque à 8 dents

N° de art. 3018481  
Prix de vente Fr. 68.00

#### Couteaux standard

N° de art. 3018595  
Prix de vente Fr. 23.00



# EDGE STYLER

## DESSINER LES BORDS DE GAZON

Derrière ce concept innovateur se cache une machine principalement conçue pour mécaniser la mise en forme des bords de pelouse. La technique ici utilisée est celle du couteau inciseur. Le couteau effectue des mouvements de va-et-vient horizontaux éliminant une petite motte du bord de pelouse et créant ainsi un bord lisse prenant la forme du couteau choisi.



### Dresse-bordures

Moteur

Puissance

Vitesse

Transmission

Lame

Vitesse du couteau

Roues

Réglage de la profondeur

Dimensions

Poids

N° de article

Prix de vente

### EDGE STYLER PRO

Honda GX120

4 CV

0.9 – 1.3 km/h

Bielle - Entraînement par courroie des  
couteaux et des roues

acier

1000 cycles/min

Roues cloutées

type de couteau dépendant

1250 x 540 x 915 mm

92 kg

**3028571**

**Fr. 3290.00**

### EDGE STYLER PRO KR\*

Honda GX120

4 CV

0.9 – 1.3 km/h

Bielle - Entraînement par courroie des  
couteaux et des roues

acier

1000 cycles/min

Roues cloutées

type de couteau dépendant

1250 x 540 x 915 mm

92 kg

**3029599**

**Fr. 3690.00**



\* kit de pose de câbles incl.

### Plus d'avantages

- Réglage du guidon en hauteur
- Réglage de l'angle du guidon
- Guidon anti-vibration
- Disque anti-déviatio
- Guide




### Lame standard

On recourra à une lame standard pour une utilisation classique avec une bordure libre. Cette lame est disponible en plusieurs hauteurs de travail. La lame dispose d'une aile qui repousse immédiatement la motte sur le côté. On remarquera que le couteau présente une zone de coupe horizontale. Celle-ci permet d'obtenir une bordure parfaitement lisse, tant horizontalement que verticalement.



### Lame verticale

Si votre gazon commence à envahir votre terrasse et que vous désirez remettre les choses en ordre, le dresse-bordures ELIET vous propose une dernière alternative. Cette lame verticale vous permet de découper la partie débordante de votre gazon. Il vous suffit ensuite de ramasser la partie détachée du gazon à l'aide d'une pelle.



### Lame en U

Si vous désirez installer un système d'irrigation dans le gazon ou y poser une ligne électrique de basse tension, ELIET met à votre disposition une lame en U parfaitement adaptée pour creuser une tranchée temporaire en n'endommageant que légèrement votre gazon. La motte arrachée pouvant être replacée par la suite dans la tranchée, cette intervention est très discrète et toute trace en disparaît en très peu de temps.



### Lame en équerre

Si votre gazon touche votre terrasse ou votre sentier de jardin et que vous désirez marquer la séparation entre les deux, vous pouvez utiliser une lame en équerre. Cette application fréquemment utilisée est un jeu d'enfant avec le dresse-bordures ELIET.



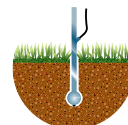
### Lame golf Bunker

Cette lame permet d'entretenir les bords de pelouse très hauts, comme ceux des bunkers sur les parcours de golf. Le guidon est aussi réglable dans les deux sens afin que l'utilisateur puisse toujours travailler dans une position idéale indépendamment de l'ondulation et de la déclivité du terrain.



### Lame d'enterrement de câble

Pour délimiter le champ d'action des tondeuses robotisées, il convient d'enfouir un câble. À l'aide d'un couteau spécial et d'un système de débobinage, l'Edge Styler permet d'enfouir un câble électrique de courant continu de manière peu profonde dans le gazon, et ce sans endommager ce dernier.



### Enterrement de câble avec le Edge Styler Pro KR

Le couteau spécialement conçu découpe chirurgicalement la pelouse sans provoquer de dégâts. Le câble DC est entraîné dans un manchon au travers du couteau et est posé à une profondeur de +/- 6 cm dans le sol. Cette profondeur est suffisante et prévient tout endommagement du câble lors d'un traitement ultérieur du gazon (on peut songer à la scarification ou à l'ensemencement).



#### Accessoires EDGE STYLER PRO

| Lame          | Standard         | Verticale                   | Lame en U 35 mm |
|---------------|------------------|-----------------------------|-----------------|
| N° de art.    | 4012599          | 4012600                     | 4012601         |
| Prix de vente | Fr. 58.00        | Fr. 50.00                   | Fr. 68.00       |
| Lame          | Lame en U 50 mm  | Lame en équerre             |                 |
| N° de art.    | 4012602          | 4012603                     |                 |
| Prix de vente | Fr. 69.00        | Fr. 67.00                   |                 |
| Lame          | Lame golf Bunker | Lame d'enterrement de câble |                 |
| N° de art.    | 4001831          | 3028779                     |                 |
| Prix de vente | Fr. 95.00        | Fr. 237.00                  |                 |



# ECOCURE™ TOPDRESSER

**Au cours des 10 dernières années, ELIET s'est de plus en plus distingué en tant que fournisseur complet pour l'entretien et la rénovation des pelouses. Aujourd'hui, ELIET présente une nouveauté avec son assortiment de gazon déjà très complet : l'EcoCure™ ZR WS et ZR DS, le Topdresser d'ELIET avec son propre entraînement. ELIET élargit ainsi son offre de solutions de climatisation !**

Le top dressing devient un traitement de pelouse de plus en plus important. La clé pour utiliser les pelouses comme zones d'infiltration des eaux de pluie est d'absorber l'eau plus rapidement que l'eau ne peut s'écouler. La condition de base pour cela est un sol de pelouse sain avec une bonne capacité de drainage et un réseau racinaire solide. Ceci peut être réalisé de manière tout à fait naturelle en stimulant la vie du sol. Le jardinier encourage cela auprès de ses clients en épandant régulièrement dans leurs jardins des matériaux d'épandage appropriés tels que du compost fin, du compost grossier, du sable, de la chaux, des engrais organiques et d'autres amendements pour le sol. Les ELIET-EcoCure™ ZR WS et ZR DS sont utilisés à cet effet, ce qui facilite grandement cette étape de traitement.

Un tapis roulant de 45 cm de large, situé au fond du conteneur conique, transporte le matériau. La bande transporteuse est entraînée hydrauliquement et activée électriquement via un interrupteur sur le mécanisme de direction. Le débit du produit à épandre est contrôlé par la vitesse du tapis et par l'ouverture réglable sous la glissière du rail de dosage. Le produit tombe sur deux disques d'épandage à rotation rapide (Ø 38 cm), entraînés hydrauliquement, qui l'éjectent uniformément jusqu'à 5 mètres, d'où la désignation WS « largement répandu ».

## Caractéristiques

|                                   |  |
|-----------------------------------|--|
| Conteneur de chargement .....     | 400 l                                    |
| Largeur de bande transporteuse .. | 450 mm                                   |
| Nombre d'unités de mélange .....  | 3  |
| Mécanisme d'épandage .....        | 2 disques d'épandage Ø 380 mm            |
| Largeur d'épandage .....          | 5 m                                      |
| Dimensions (LxBxH) .....          | 2530 mm x 880 mm x 1090 mm               |
| Poids à vide .....                | 425 kg                                   |
| Taille du pneu avant .....        | avant 13 x 5.00-6 / arrière 18 x 10.5-10 |
| Moteur .....                      | 13 PS Honda GX390                        |
| démarrage électrique              |  |
| Poulies d'entraînement .....      | hydrauliques                             |
| Entraînement .....                | hydrostatique                            |
| Vitesse .....                     | 3,6 km/h                                 |



## ECOCURE™ ZR WS

L'ELIET EcoCure™ ZR WS est un topdresser agile et automoteur de seulement 90 cm de large et avec lequel vous pouvez franchir n'importe quelle porte de jardin. L'entraînement de déplacement est entièrement hydrostatique avec une vitesse de déplacement réglable en continu en marche avant et en marche arrière, ce qui le rend très maniable et permet un topdressing optimal en marche avant comme en marche arrière.

L'EcoCure™ dispose d'un grand conteneur de chargement de 400 litres. De larges pneumatiques répartissent la charge de pression afin que la machine ne laisse aucune trace. Grâce aux doubles roues avant orientables, le Topdresser a un rayon de braquage très étroit, idéal pour une utilisation sur les petites pelouses.



**Une fertilisation uniforme et dosée avec ELIET EcoCure™ WS ZR fait partie de l'offre de services de l'architecte paysagiste ambitieux et soucieux du climat.**





## ECOCURE™ ZR DS

En plus de l'Eco Cure™ WS ZR, ELIET propose également la variante Eco Cure™ DS ZR. La différence entre les deux réside dans le fait que le « DS » (Drop Spread) n'épand pas le produit sur une grande surface via des disques d'épandage rotatifs, mais étale le produit de manière très précise jusqu'à une largeur de 90 cm. La structure du dispositif d'épandage est donc complètement différente.

La plate-forme de chargement est dotée de parois latérales verticales, ce qui augmente la capacité de 15 %. La bande transporteuse s'étend sur toute la largeur du conteneur. Avec le « DS », le rail de dosage détermine également le débit ou la vitesse d'écoulement du matériau.

Un grand rouleau à brosse qui tourne à l'arrière du tapis roulant répartit uniformément le matériau sur le gazon. Le rouleau-brosse a un diamètre de 24 cm et délivre le matériau sur la pelouse à très grande vitesse. Cela permet au matériau de pénétrer si profondément entre les tiges qu'il est à peine visible. La bande transporteuse et le rouleau-brosse sont tous deux entraînés hydrauliquement et la vitesse est réglable. L'épandage avec l'Eco Cure™ DS ZR est très précis et les graines sont réparties de manière très intensive et très uniforme sur la pelouse, mètre carré par mètre carré.

L'Eco Cure™ DS ZR offre la possibilité de sursemis en même temps que la fertilisation. Pour ce faire, un conteneur contenant des graines de gazon est mis en place. Les graines de gazon sont ensuite réparties uniformément sur le gazon dans le jet d'épandage. Cela augmente encore les chances de germination des semences à gazon.

Les deux variantes Eco Cure™ ont le même châssis et rendent les deux épandeurs interchangeables.



### Topdresser EcoCure

Moteur

Puissance

Vitesse

Entraînement

Largeur de travail

Dimensions

Poids

N° de article

Prix de vente

### ECOCURE WS-ZR

Honda GX 390

13 CV

A: 3.6 km/h

R: 3.6 km/h

hydrostatique

5000 mm

2530 x 880 x 1090 mm

425 kg

1002936

Fr. 12400.00

### ECOCURE DS-ZR

Honda GX 390

13 CV

A: 3.6 km/h

R: 3.6 km/h

hydrostatique

900 mm

2430 x 970 x 1090 mm

446 kg

1004695

Fr. 12900.00



# TRUCK- LOADER

## L'ASPIRATEUR POUR UN USAGE CONTINU

Il a été créé pour pouvoir travailler très vite et efficacement. Pourvu d'un puissant moteur de 18 CV, ce cyclone développe une puissance d'aspiration qui permet d'aspirer sans difficulté d'importants volumes de feuilles.

En matière d'ergonomie, ce ELIET Truck Loader est vraiment le nec plus ultra. Même sa facilité d'entretien a été optimisée, car nous savons que vous devez pouvoir utiliser votre aspirateur à plein temps durant l'automne. C'est ainsi que les entretiens sont réalisés en un temps record.



### Aspirateur Truck Loader

Moteur

Puissance

Débit d'air max.

Vitesse d'air max.

Transmission d'énergie

Roues

Dimensions

Poids

N° de article

Prix de vente

### TL450 PRO HD

B & S Vanguard 13.2 kW

18 CV

108 m³

260 km/h

curroie

hélice (acier) Ø 380 mm

114 x 80 x 143 cm

160 kg

**3042429**

**Fr. 8790.00**





### Châssis de transport avec roues pivotantes

Un équipement nécessaire pour ranger l'aspirateur du véhicule à sa place d'entreposage dans le centre d'entretien.



### Remorque

L'aspirateur autonome peut également être monté sur une petite remorque spécialement conçue à cette fin. A la fois légère et compacte, la combinaison machine/châssis est très facile à déplacer à la main. **Incluant l'homologation routière CH.**



### Swinghandle™ ergonomique

La buse d'aspiration mobile repose sur deux roulettes pivotantes afin de soulager l'utilisateur. La fourche directionnelle rend le travail de longue haleine très confortable.



### Châssis de support avec treuil

Grâce au treuil, il est possible à une seule personne de monter, démonter et ranger l'aspirateur.



### Accessoires TL450

#### Châssis de support avec treuil\*

|               |             |
|---------------|-------------|
| N° de art.    | 4002295     |
| Prix de vente | Fr. 1319.00 |

#### Châssis avec 4 roues pivotantes\*

|               |            |
|---------------|------------|
| N° de art.    | 4002294    |
| Prix de vente | Fr. 367.00 |

#### Remorque\*

|               |             |
|---------------|-------------|
| N° de art.    | 3014696     |
| Prix de vente | Fr. 3182.00 |

\* ne peut être commandé qu'avec un appareil neuf





Permanently  
Sharp  
Blades™  
**ELIET**

**ELIET**

**DZC600**

**ELIET DZC600**







**ELIET®**



**MADE *in* BELGIUM**



Votre revendeur spécialisé :

**GARAGE DE PENEY DISERENS SA**  
021 903 29 39 - Natel 079 471 83 09 - [www.garage-diserens.ch](http://www.garage-diserens.ch)



**ISUZU** Multimarques



**Husqvarna Rapid ISEKI STIHL**

Route de Villars-Mendraz 3 - 1059 Peney-le-Jorat

Art. Nr. 1005394