



Concepteur
POUR L'ENVIRONNEMENT



Désherbage



Pulvérisation



Arrosage



Incendie



Haute pression



2024

GARAGE DE PENEY DISERENS SA
021 903 29 39 - Natel 079 471 83 09 - www.garage-diserens.ch




Route de Villars-Mendraz 3 - 1059 Peney-le-Jorat



Désherbage alternatif P5

Désherbage Manuel	6
Outils et accessoires débroussaillage	7
Désherbage mécanique	8-9
Désherbage thermique Flamme	10-11
Désherbage thermique Infrarouge	12-13
Régulation taupe & mulot	14



Arrosage P33

Arrosage porté 3 points	34
Arrosage sur cadre	34-35
Arrosage sur essieux agraire	36
Arrosage sur essieux routier	37-38
Motopompes et accessoires	39-40



Pulvérisation P15

Pulvérisateur à dos	16
Pulvérisateur sur cadre 12V & Quad	17-19
Pulvérisateur toiture / BTP / industriel	20-21
Pulvérisateur autonome (brouette)	22
Pulvérisateur Porté 3 points	23
Pulvérisateur Frontale	24
Pulvérisateur sur cadre	25
Pulvérisateur sur essieux	26
Pulvérisateur sur chariot électrique	26
Pulvérisateur pour GOLF	27
Motopompes & pompes 12v	28
Lances, enrouleurs et tuyaux	29
Rampes	30
Régulation DPA, accessoires	31



Incendie P41

Groupe incendie avant	42
-----------------------	----



Haute pression P43

HP porté 3 points ou sur cadre	44
HP sur essieux agraire ou routier	45-46
Accessoires	47

Distribution P48

Mantis, Tifone, Earth & Turf,...

Les données, photos, schémas et informations contenus dans ce catalogue sont fournis à titre indicatif et en fonction de la législation en vigueur au moment de leur publication (11/2023). Aucune responsabilité ne peut être engagée pour les éventuelles erreurs ou omissions. Les photos ne sont pas contractuelles et les caractéristiques indiquées sujettes à modification sans préavis. SAS CORNU RCS Chartres 967 200 742 - Création & impression : Kpublicitaires (28) - Crédit photos : Adobestock®

Concepteur pour l'environnement



Depuis 70 ans à vos côtés



CORNU est une entreprise familiale créée par André CORNU et implantée à Gallardon, en Eure et Loir, depuis 1947. A l'origine, elle fabriquait exclusivement des pulvérisateurs.

Suite à la reprise de l'entreprise par Pierre-Marie DESEYNE en 2021, elle propose, dorénavant, des solutions d'arrosage, désherbage, pulvérisation, nettoyage haute pression et entretien correspondant aux collectivités, paysagistes et au monde agricole.

L'entreprise a également été réorganisée :

- restructuration des services de production et de montage, création d'un bureau d'étude avec logiciel CAO, amélioration de l'outil de production par l'investissement de nouveaux équipements.

- mise en place de nouvelles technologies : nouveau site internet, réseaux sociaux, documentations en ligne, ...

CORNU devient importateur exclusif EARTH & TURF et commercialise les épandeurs, mais aussi distributeur TIFONE, en proposant la gamme pulvérisation grande portée.

En 2023, CORNU poursuit sa réorganisation par la mise en place d'une nouvelle équipe commerciale et administrative.

Notre force:

Réactivité, innovation et performance.

Notre savoir-faire:

Concevoir des machines simples et robustes, sur mesure, qui vous dureront longtemps.



Désherbage Alternative

Outil de désherbage manuel



GRIFFE DE JARDIN

Ref. MA/010
4 dents
2 brise-mottes



COUPEAU DÉSHERBEUR

Ref. MA/036
Tête en acier forgé
Poignée 13 cm



BÊCHE BIO Ref. MA/011

5 dents en acier
Hauteur 115 cm
largeur 52 cm



GRATTOIR Ref. MA/025

Lame acier 160 mm - Manche bois 1,50 m



BINETTE Ref. MA/012

Lame acier forgé 140 x 65 mm - Manche bois 1,50 m



U - BINETTE Ref. MA/013

Lame acier forgé 150 mm - Manche bois 1,50 m



RATISSOIR A POUSSER PLEINE LUNE

Ref. MA/090 - Tête en acier forgé - Manche bois 1,70 m



BINETTE TRIDENT Ref. MA/091

Tête en acier forgé 3 dents tranchantes
Manche bois 1,70 m



BROSSE RAINURE + GRATTOIR Ref. MA/035

Brosse + racloir - Manche bois 1,40 m



HOUE MARAICHÈRE MANIBIO Ref. MA/014

Châssis acier peint - Sarcloir 25 cm
Réglage en hauteur selon outil - Roue increvable

Outils Adaptables

Sarcloir en acier trempé 35 cm
Sarcloir en acier trempé 50 cm
Râteau 13 dents
Coupe bordure
Herse étrille
Chasse neige

MA/016
MA/017
MA/018
MA/019
MA/020
MA/031

Outil de désherbage pour débroussailleuse

TÊTE DOUBLE LAME RÉCIPROCAEUR

Ref. ME/106

Fixation universelle - Ø lames 230 mm
Ø tube ext. 26 mm maxi
Pour débroussailleuse 30 cc mini



BROSSE DE DÉSHERBAGE MINI NYO

Ref. ME/050
16 fils 4,5 mm - Ø 80 mm
Fixation universelle
Pour débroussailleuse 30 cc mini



BROSSE DE DÉSHERBAGE RILSAN

Ref. ME/039

Ø 180 mm, 2 rangs
Pour montage sur axe Ø 20 et 25.4mm
Pour débroussailleuse 40 cc mini

BROSSE DE DÉSHERBAGE NYO

Ref. ME/059

32 fils 6,5 mm - Ø 120 mm - Fixation universelle
Pour débroussailleuse 30 cc mini



BROSSE DE DÉSHERBAGE ACIER

Ref. ME/001

Brosse tresse acier Ø 200 mm
Pour montage sur axe Ø 20 et 25.4mm
Pour débroussailleuse 30 cc mini

Accessoires pour débroussailleuse



MINI RÉCIPROCAEUR

Ref. ME/020
Fixation universelle - Ø lames 100 mm
26 dents
Pour débroussailleuse 30 cc mini



RÉCIPROCAEUR

Ref. ME/002

Fixation universelle
Ø lames 230 mm - 36 dents
Pour débroussailleuse 30 cc mini



TAP & GO

Ref. ME/018
Fixation universelle
Tête Nylon / métal
Pour débroussailleuse : 33 cc min



ATTILINA

Ref. ME/019
Fixation universelle Tête Nylon / alu
Pour débroussailleuse : 27 cc min

DISQUE 3 DENTS POUR RONCES

Ref. ME/023
3 dents - Ø axe 25,4 mm



DISQUE 2 DENTS POUR RONCES

2 dents - Ø axe 20 mm Ref. ME/021
2 dents - Ø axe 25,4 mm Ref. ME/022




DISQUE 8 DENTS POUR RONCES

Ref. ME/046
8 dents - Ø axe 20 et 25,4 mm

PRÉDATOR

Ref. ME/016
Fixation universelle - 3 lames pour herbe
+ 1 jeu de rechange + 1 jeu pour ronces
Pour débroussailleuse : 30 cc min



TERMINATOR

Ref. ME/017
Fixation universelle - 6 lames pour ronces
+ 1 jeu de rechange
+ 1 jeu pour herbe
Pour débroussailleuse : 35 cc min



DÉSHERBEUR MÉCANIQUE GK-H

Ref. ME/003



Transmission hydraulique double sens de rotation
Moteur 4 temps essence 6 CV OHV - Démarrage manuel

Guidon réglable en hauteur et en inclinaison
Brosse Ø 500 mm équipée de 49 brins d'acier réglables en dureté par bagues rilsan

Tête de brosse ajustable dans toutes les directions sans outil

Outils Adaptables

- Jupe latérale - Pour balayage côté droit ME/004
- Brosse rilsan - Pour surfaces fragiles ME/005
- Brosse câble toron - Pour surfaces très résistantes ME/006
- Brosse brin réglable en dureté par bague (brosse origine) ME/007 (Pour surfaces dures)



DÉSHERBEUR MÉCANIQUE DMC 80 Ref. ME/060

Désherbage, ratissage et finition de surface (grille métallique)
Motobineuse avec transmission renforcée
Moteur Briggs et Stratton 208 CC OHV – lanceur manuel
2 vitesses avant et une arrière

- Lame - 5 griffes
- 1 grille métallique
- 80 cm de finition de surface
- Largeur de travail 80 cm



OPTIONS

- Kit roue pour guidage Gauche/droite ME/113
- Kit Labour / Fraise ME/101B

DÉSHERBEUR MÉCANIQUE DMC



Désherbage, ratissage et finition de surface (par grille métallique)

Profondeur de travail réglable

Ratissage assuré par les griffes - Réglable par 2 vérins mécaniques

Rouleau lesté réglable par bras à vis assure le recompactage

Sécurité par flexibilité des supports lame



Tracteur : 16 CV pour 1,00 - 20 CV mini en 1,30 m et 25 CV mini pour 1,60 m



DMC 100 - largeur travail 1,00 m, 4 dents

ME/057

DMC 130 - largeur travail 1,30 m, 5 dents

ME/052

DMC 160 - largeur travail 1,60 m, 7 dents

ME/053

OPTIONS

- Disque de finition de bordures

ME/062





DÉSHERBEUR THERMIQUE PORTATIF

Sac à dos livré avec :

- 1.50 m de tuyau
- Lance de désherbage standard - Allumage piezo
- Détendeur avec manomètre

Pour bouteille Butane 6 kg (non fournie)
Prévoir l'option adaptateur

FLAM PRO CONFORT Ref. 070

Sac à dos ergonomique
pour plus de confort



FLAM PRO COMBI Ref. 125

Sac à dos (démontable)
sur chariot 2 roues
avec poignée



OPTIONS

- | | |
|--|--------|
| - Adaptateur pour bouteille Butane 6 kg Malice, Twiny, Elfy | DT/055 |
| - Adaptateur pour bouteille Butane 6 kg Butagaz | DT/100 |
| - Lance simple coudée ronde
Allumage briquet - tube de 600 mm et 1 bruleur Ø 45 | DT/029 |
| - Lance double coudée ronde
Allumage briquet - tube de 600 mm et 2 bruleurs Ø 45 | DT/074 |
| - Lance triple coudée ronde
Allumage briquet - tube de 600 mm et 3 bruleurs Ø 45 | DT/071 |
| - Lance quadruple coudée ronde
Allumage briquet - tube de 600 mm et 4 bruleurs Ø 45 | DT/072 |
| - Lance sécuritaire homme mort en métal | DT/057 |
| - Lance sécuritaire homme mort en titanium | DT/058 |



c'est aussi

**tous vos équipements
SUR MESURE**

Contactez-nous...



DÉSHERBEUR THERMIQUE SUR CHARIOT

Chariot de désherbage livré avec :

- 5 m de tuyau
- Lance de désherbage standard
- Allumage piezo
- Détendeur avec manomètre

Pour bouteille Propane 13 kg (non fournie) Ref. 125



FLAM PRO 2 ROUES Ref. 46

Chariot équipé de 2 roues gonflées 400 x 4



FLAM PRO 3 ROUES Ref. 48

Chariot équipé de 2 roues gonflées 400 x 4 + 1 roulette avant

OPTIONS

- | | |
|--|--------|
| - Lance simple coudée ronde
Allumage briquet - tube de 600 mm et 1 bruleur Ø 4 | DT/029 |
| - Lance double coudée ronde
Allumage briquet - tube de 600 mm et 2 bruleurs Ø 45 | DT/074 |
| - Lance triple coudée ronde
Allumage briquet - tube de 600 mm et 3 bruleurs Ø 45 | DT/071 |
| - Lance quadruple coudée ronde
Allumage briquet - tube de 600 mm et 4 bruleurs Ø 45 | DT/072 |
| - Lance sécuritaire homme mort en métal | DT/057 |
| - Lance sécuritaire homme mort en titanium | DT/058 |



PIECES DE RECHANGE FLAM

- Lance Standard - allumage Piezo DT/007
- 5 m de tuyau avec raccords DT/003
- 1.50 m de tuyau avec raccords DT/065
- Détendeur réglable avec manomètre DT/0120B
- Allumeur piezo DT/028
- Manomètre pour détendeur DT/039
- Poignée lance désherbage DT/021

DÉSHERBEUR THERMIQUE FLAM 800 Ref. 060



- 2 roues gonflées à l'arrière et 2 roues acier à l'avant
- Rampe 4 brûleurs
- Possibilité de travailler avec 2 brûleurs

- Livré avec :
- 5 m de tuyau
 - Lance désherbage standard
 - Allumage piezo
 - Extincteur



Pour bouteille Propane 13 kg (non fournie)



DÉSHERBEUR INFRAROUGE JUNIOR

Lance avec plaque céramique de 200 x 300 mm

Pour utilisation en bouteille butane ou propane selon modèle sélectionné (non fournie)

Prévoir l'adaptateur (option) pour les modèles sac à dos

Livré avec du tuyau et détendeur spécial infrarouge

JUNIOR COMBI - Ref. 874

Sac à dos (démontable) sur chariot

2 roues avec poignée

1,50 m de tuyau

Pour bouteille butane 6 kg

JUNIOR CONFORT - Ref. 065

Sac à dos ergonomique confort - 1,50 m de tuyau

Pour bouteille butane 6 kg

JUNIOR CHARIOT 2 ROUES - Ref.066

Chariot 2 roues 400 x 4 - 5 m de tuyau

Pour bouteille propane 13 kg

JUNIOR CHARIOT 3 ROUES - Ref. 876

Chariot avec 2 roues de 400 x 4 + 1 roulette avant

5 m de tuyau - Pour bouteille propane 13 kg

DÉSHERBEUR INFRAROUGE ÉCO

Lance avec plaque céramique de 200 x 300 mm

Allumage automatique - Ventilateur : l'adduction d'air provoque une meilleure capacité de brûlage

Pour utilisation en bouteille butane ou propane selon modèle sélectionné (non fournie)

Prévoir l'adaptateur (option) pour les modèles sac à dos

Livré avec du tuyau et détendeur spécial infrarouge

Batterie et chargeur inclus

ÉCO COMBI - Ref. 875

Sac à dos (démontable) sur chariot 2 roues avec poigné et

1,50 m de tuyau - pour bouteille butane 6 kg

ÉCO CONFORT - Ref. 067

Sac à dos ergonomique confort - 1,50 m de tuyau

Pour bouteille butane 6 kg

ÉCO CHARIOT 2 ROUES - Ref.068

Chariot 2 roues 400 x 4 - 5 m de tuyau

Pour bouteille propane 13 kg

ÉCO CHARIOT 3 ROUES - Ref. 877

Chariot avec 2 roues de 400x 4 + 1 roulette avant

5 m de tuyau - Pour bouteille propane 13 kg

OPTIONS

- | | |
|---|--------|
| - Adaptateur pour bouteille Butane 6 kg Malice, Twiny, Elfy | DT/055 |
| - Adaptateur pour bouteille Butane 6 kg Butagaz | DT/100 |
| - Kit roue pour faciliter le déplacement et alléger la charge | DI/012 |

DÉSHERBEUR INFRAROUGE RONCO - Ref. 095

Désherbeur infrarouge à pousser
Faible encombrement (33 x 98 cm bras rabattu)
Léger : 23.5 Kg nu - Roues fixes
Plaque de chauffe : 330 x 450 mm

Consommation : 1000 g/h - Allumage automatique
Pour bouteille propane 13 kg

Jusqu'à 400m²/h

DÉSHERBEUR INFRAROUGE MASTER 510 - Ref. 080

Désherbeur infrarouge à pousser - Roues avant pivotantes
Plaque de chauffe de 510 x 600 mm
Allumage automatique - Consommation gaz : 1750 g/h

Pour bouteille propane 13 kg (non fournie)

Jusqu'à 1 000m²/h

DÉSHERBEUR INFRAROUGE MASTER 510 R

Ref. 092

- Désherbeur infrarouge autotracté
- Vitesse avancement 0 - 3 km/h
- Batterie et chargeur fournis
- Compteur d'heures de série
- Roues avant pivotantes
- Plaque de chauffe de 510 x 600 mm
- Allumage automatique
- Consommation gaz : 1750 g/h
- Pour bouteille propane 13 kg (non fournie)

Jusqu'à 1 000m²/h

OPTIONS MASTER 510 et 510 R

- Kit Lance : lance sécuritaire avec support pour atteindre les zones non couvertes par le Master	DT/154
- Kit plaque de chauffe : Ensemble pour transformation de la voûte principale en 3 voûtes indépendantes	DT/229
- Kit frein	DT/230
- Batterie supplémentaire permet 5 h de travail supplémentaire	DT/231
- Housse de protection Master 510 / 510R	DT/070

New

DÉSHERBEUR INFRAROUGE MASTER PRO

Ref. 093

Désherbeur infrarouge autotracté

Vitesse avancement 0 - 5 km/h

Batteries 2x 24V + 2 chargeurs fournis (autonomie 2.5h)

Roues avant pivotantes

Plaque de chauffe de 1020x600 mm

Allumage automatique

Consommation gaz : 3080 g/h

Pour 2 bouteilles propane 13 kg (non fournie)

Jusqu'à 2 000m²/h



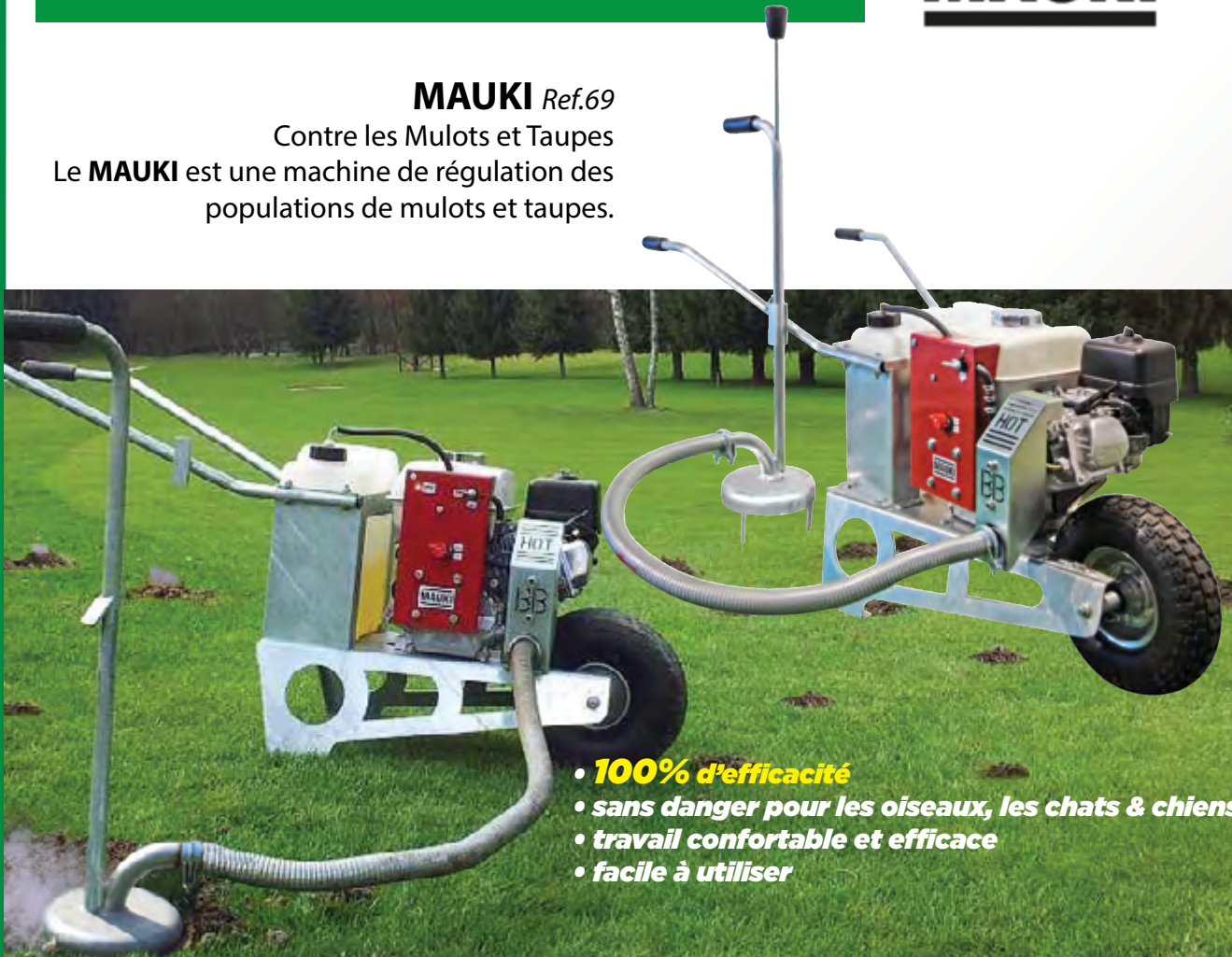
Régulation Taupes & Mulots

MAUKI

MAUKI Ref.69

Contre les Mulots et Taupes

Le **MAUKI** est une machine de régulation des populations de mulots et taupes.



- **100% d'efficacité**
- **sans danger pour les oiseaux, les chats & chiens**
- **travail confortable et efficace**
- **facile à utiliser**



Pulvérisation



PEGASUS 15 Ref. 901

Pulvérisateur à dos 15 litres 18 V + chargeur
 Pompe à membrane - 3 pressions de travail : 4 bars maxi
 Batterie lithium autonomie 4 - 7 h selon pression
 Livré avec tuyau, 1 lance fibre de verre et 3 buses



RAPTOR ADVANCE Ref. 905

Pulvérisateur à dos manuel 16 litres
 Pression : 4,5 bars
 Livré avec tuyau,
 1 lance télescopique fibre de verre



PEGASUS 35 Ref. 916

Pulvérisateur 35 litres 18 v
 Pompe à membrane
 3 pressions de travail : 4 bars max.
 1 Batterie lithium
 autonomie entre 4 et 7 h
 Livré avec 6m de tuyau,
 1 lance fibre de verre et 3 buses



TAURUS AIR + Ref.907

Pulvérisateur à dos motorisé pour application
 Liquide et traitement de poudre
 Pompe d'impulsion pour travail vertical
 Moteur 2 temps 80cc et 4cv
 Portée verticale : 10 m/ horizontale : 12 m
 Buse réglable à 4 débits



OPTIONS PEGASUS & RAPTOR

- | | |
|---|----------|
| - Cache rectangulaire | PE/024 |
| - Rampe 2 buses: Espacement buses : 50 cm | PE/025 |
| - Rampe 4 buses: Espacement buses : 50 cm | PE/026 |
| - Lance Telex - télescopique - traite 5 m | 015 |
| - Batterie Pegasus supplémentaire | PE/13943 |

Pulvérisation Electrique 12V

Gamme Beldi (Economique)



PULVÉRISATEUR 30 LITRES - 3,75 L/MN Ref. B-26

Cuve 30 litres polyéthylène

Pompe 12 Volts, 3,75 l/mn, pression 2.8 bars

4 m tuyau - Lance 750 mm - câble alimentation et interrupteur



PULVÉRISATEUR 57 LITRES - 3,75 L/MN Ref. B-12

Cuve 57 litres polyéthylène, couvercle à vis

Pompe 12 Volts, 3,75 l/mn, pression 2.8 bars

5 m de tuyau - Lance 750 mm - câble alimentation et interrupteur



PULVÉRISATEUR 57 LITRES - 8,3 L/MN Ref. B-1

Cuve 57 litres polyéthylène, couvercle à vis

Pompe 12 Volts, 8,3 l/mn, pression 4,5 bars

5 m de tuyau - Lance 750 mm - câble alimentation et interrupteur

PULVÉRISATEUR 95 LITRES - 8,3 L/MN Ref. B-2

Cuve 95 litres polyéthylène, couvercle à vis

Pompe 12 Volts, 8,3 l/mn, pression 4,5 bars

5 m de tuyau - Lance 750 mm - câble alimentation et interrupteur



PULVÉRISATEUR 57 LITRES - 11,4 L/MN Ref. B-25

Cuve 57 litres polyéthylène, couvercle à vis

Pompe 12 Volts, 11,4l/mn, pression 4,5 bars

5 m de tuyau - Lance 750 mm - câble alimentation et interrupteur

Régulateur de pression

PULVÉRISATEUR 95 LITRES - 8,3 L/MN + RAMPE Ref. B-13

Cuve 95 litres polyéthylène, couvercle à vis

Pompe 12 Volts, 8,3 l/mn, pression 4,5 bars

5 m de tuyau - Lance 750 mm- câble alimentation et interrupteur - Rampe 2 buses pour quad + fixation quad



PULVÉRISATEUR 57 LITRES - 3,8 L/MN + CHÂSSIS Ref. B-9

Cuve 57 litres polyéthylène, couvercle à vis

Pompe 12 Volts, 3,75 l/mn, pression 2,8 bars

5 m de tuyau - Lance 750 mm - câble alimentation et interrupteur - châssis trainé



PULVÉRISATEUR 95 LITRES - 8,3 L/MN + CHÂSSIS + RAMPE Ref. B-15

Cuve 95 litres polyéthylène, couvercle à vis

Pompe 12 Volts, 8,3 l/mn, pression 4,5 bars

5 m de tuyau - Lance 750 mm - câble alimentation et interrupteur

Châssis trainé et rampe 2 buses

OPTIONS

- | | |
|---|------|
| - Régulateur de pression - non monté | B-16 |
| - Kit Fixation sur quad | B-4 |
| - Kit châssis trainé | B-5 |
| - Kit rampe adaptable sur 57 et 95 litres et sur kit quad et kit châssis* | B-7 |

*Comprend le code B-16

Pulvérisation **Electrique 12V**



Adaptation avec support rampe



Gamme CADRE 12V

PULVÉRISATEUR 12 VOLTS SUR CADRE

Châssis acier mécanosoudé, Cuve en polyéthylène

Pompe 12 Volts, 8 l/mn, pression 4.5 bars

By pass réglage de pression - Manomètre

Livré sans accessoire

- 50 litres	ELEC/50
- 70 litres	ELEC/70
- 120 litres avec lave mains 15 litres	ELEC/120
- 200 litres avec lave mains 15 litres	ELEC/200
- 300 litres avec lave mains 15 litres	ELEC/300
- 400 litres avec lave mains 15 litres	ELEC/400

New

Accessoires Adaptables

- Crochets pour enrrouler le tuyau : 10 m maxi	42/0182
- Tuyau vinyl au m (15 m maxi pompe 8 l/mn - 25 m maxi pompe 15 l/mn)	646
- Lance jet réglable	TJ43/0005
- Enrouleur Staf manuel avec support pour adaptation	1679
- Enrouleur automatique avec 15 m de tuyau Ø 8	1152
- Adaptation avec support rampe pour 200L	ELEC/200/RP
- Adaptation avec support rampe pour 300-400L	ELEC/300-400/RP
 * Plus value pour pompe 15 l/mn, 12 volts, 4 bars	 546

Gamme QUAD 12V

COMPACT POUR QUAD Ref. 034

Cuve 75 litres polyéthylène
à poser sur le porte bagage arrière du quad

Pompe 12 volts, 8 l/mn, pression 3,5 bars

By pass réglage de pression
manomètre

Livré avec 3 m de tuyau Ø 8,
une lance et 2 sangles





Gamme QUAD 12V

PULVÉRISATEUR 12 VOLTS POUR QUAD

Châssis acier mécanosoudé - Cuve en polyéthylène

Pompe 12 Volts, 8 l/mn, pression 4.5 bars
 By pass réglage de pression - manomètre
 Livré avec 5 m de tuyau et une lance à jet réglable

50 litres	BASIC 50
70 litres	BASIC 70
120 litres avec lave mains 15 litres	BASIC 120



Accessoires adaptables: Rampes Quad

- Rampe repliable 4 buses 110° traite 2m pour 50 litres	079
- Rampe repliable 4 buses 110° traite 2m pour 70 litres	104
- Rampe repliable 4 buses 110° traite 2m pour 120 litres	105
- Rampe TX 6 jets traite 3 m *	802
- Rampe TX 8 jets traite 4 m *	803
* Plus value pour pompe 15 l/mn, 12 volts, 4 bars	546

Rampes QUAD



RAMPE QUAD

Rampe Quad repliable 4 buses 110° - traite 2m

Ref. 079 pour 50 L - Ref. 104 pour 70 L - Ref. 105 pour 120 L

Rampes QUAD TX



RAMPE QUAD TX repliable Ref. 802

6 jets 110° - traite 3 m*



RAMPE QUAD TX repliable Ref. 803

8 jets 110° - traite 4 m*



POMPE Ref. 546

* Plus value pour pompe 15 l/mn, 12 volts, 4 bars

Pulvérisation Toiture - BTP - Industriel



PULVÉRISATEUR À DOS INDUSTRIAL Ref. 906

Pour les applications en construction, automobile, nettoyage de machines industrielles, nettoyage de piscine et revêtements extérieurs
10 litres- joints Viton
1,30 m de tuyau - lance 47 cm fibre



PULVÉRISATEUR PEGASUS 35 INDUSTRIAL Ref. 915

Pour les applications en construction, automobile, nettoyage de machines industrielles, nettoyage de piscine et revêtements extérieurs.
Pulvérisateur 35 litres 18 v
Pompe à membrane - joints Viton
7 bars maxi. 2 Batteries lithium autonomie 1h30 chacune
Livré avec 6 m de tuyau, 1 lance inox, 4 buses



New

H 50 E TOITURE Ref. 033

Châssis acier mécanosoudé
Cuve 50 litres polyéthylène
Pompe 11 l/mn, pression 15 bars maxi

Moteur monophasé 220 Volts
Livré avec un enrouleur tôle équipé de 25 m de tuyau Ø 10 et une lance L600



PULVÉRISATEUR PEGASUS 75 INDUSTRIAL Ref. 917

Pour les applications en construction, automobile, nettoyage de machines industrielles, nettoyage de piscine et revêtements extérieurs

Pulvérisateur 75 litres 18 v - Pompe à membrane - joints Viton - 7 bars maxi. 2 Batteries lithium autonomie 1h30 chacune - Livré avec 10m de tuyau, 1 lance inox, 2 buses



H 50 T TOITURE Ref. 103

Châssis acier mécanosoudé
Cuve 50 litres polyéthylène
Pompe 11 l/mn, pression 15 bars maxi
Moteur 4 temps, 3 CV

Livré avec un enrouleur tôle équipé de 25 m de tuyau Ø 10 et une lance L600

BATI TOITURE Ref. 047

Aspiration / retour par canne plongeante dans le bidon de produit
Pompe 11 l/mn - pression 15 bars max
moteur 220 Volts

Livré avec 20 m de tuyau Ø 19 et une lance à levier L600



Pulvérisation Accessoires Toiture



Lance TELEX ref. 015

Lance télescopique en fibre
 Traite 5 m.
 Buse réglable - Pression maxi 5 bars



Lance Télescopique ALU

Lance télescopique en aluminium
 - Buse réglable
 - Pression maxi 10 bars



Lance télescopique Alu 2 x 2 m

ref. 009

Traitement 6.50 m* - Pression maxi 10 bars - jet brouillard

Lance télescopique Alu 3 x 2 m

ref. 011

Traitement 8.50 m* - Pression maxi 10 bars - jet brouillard

Lance télescopique Alu 3 x 3 m


ref. 012

Traitement 11.50 m* - Pression maxi 10 bars - jet brouillard

* Longueur de la lance + hauteur opérateur + jet

Pulvérisation AIRADIK

Perche télescopique AIRadik carbone ULTRA HI-MOD AIR-560-15 Totalement EVOLUTIVE !



Pulvérisation petite gamme

PULVÉRISATEUR H 50

Châssis acier mécanosoudé avec 2 roues 400 x 4
Cuve 50 l polyéthylène
Pompe 20 l/mn, pression 20 bars
Livré avec un enrouleur tôle non freiné équipé de 25 m de tuyau Ø 10
et une lance à levier L600

H 50 E : moteur 220 V monophasé 50
H 50 T : moteur 4 temps 3 CV 51R

Accessoires spécifiques H50

- Attelage à chape H 50	1074
- Roue pivotante sur timon avant pour H50	053

PULVÉRISATEUR H 120 T Ref. 52

Châssis acier mécanosoudé avec 2 roues 400 x 8
Cuve 120 l polyéthylène avec lave mains 15 litres
Pompe 20 l/mn, pression 20 bars
moteur 4 temps 3 CV

Livré avec un enrouleur tôle non freiné
équipé de 25 m de tuyau Ø 10
et une lance à levier L600

PULVÉRISATEUR BM 100

Châssis acier mécanosoudé avec 2 roues 400 x 8
Cuve 120 l polyéthylène avec lave mains 15 litres
Pompe 20 l/mn, pression 20 bars en monophasé et 30 bars en thermique
Livré sans accessoire

BM 100 E : moteur 220 V monophasé 751
BM 100 : moteur 4 temps 3 CV 826

PULVÉRISATEUR TRMA

Châssis acier mécanosoudé avec 2 roues 400 x 8
et 1 timon avec roue pivotante
Cuve polyéthylène avec lave mains 15 litres
Moteur 4 temps essence 3 ou 4 CV
(en fonction de la pompe)
Livré sans accessoire

TRMA 100 litres : pompe 20 l/mn - 30 bars 755
TRMA 200 litres : pompe 20 l/mn - 30 bars 756
TRMA 200 litres : pompe 40 l/mn - 40 bars 757

**Accessoires
adaptables voir
page 29, 30 et 31**

Accessoires spécifiques H120 - BM - TRMA

- Attelage à chape H120 - BM - TRMA	42/0105
- Attelage boule H120 - BM - TRMA	42/0027
- Attelage œil H120 - BM - TRMA	42/0010

Pulvérisation portés 3 points



PULVÉRISATEUR PORTÉ STANDARD

Châssis acier mécanosoudé
Cuve polyéthylène avec lave mains 15 litres
Distributeur 2 voies en 20l/min et 3 voies en 68l/min - manomètre
Entraînement par prise de force 540 tr/mn - Cardan
Livré sans accessoire

PORTÉ 120 litres : pompe 20 l/mn - 15 bars	742
PORTÉ 200 litres : pompe 20 l/mn - 15 bars	763
PORTÉ 200 litres : pompe 68 l/mn - 20 bars	101
PORTÉ 300 litres : pompe 20 l/mn - 15 bars	821
PORTÉ 300 litres : pompe 68 l/mn - 20 bars	102

OPTIONS spécifique Porté Standard

- Cuve rince circuit 30 litres pour porté Standard 23/041



PULVÉRISATEUR PORTÉ ÉVOLUTION

Châssis acier mécanosoudé
Cuve polyéthylène avec lave mains 15 litres - Cuve de rinçage
Pompe 68 l/mn, pression 0 à 20 bars - Distributeur 3 voies - manomètre
Entraînement par prise de force 540 tr/mn - Cardan
Livré sans accessoire

PORTÉ 400 litres	1880
PORTÉ 600 litres	1881
PORTÉ 800 litres	1882

OPTIONS spécifiques porté Evolution

- Plus Value Châssis CAT 2 COR/CAT2
- Incorporateur 20L, réglable en hauteur INC/PORTE



Pulvérisation **Porté avant LS**

New



CORNU propose des cuves frontales autonomes pouvant travailler en combinaison avec une bineuse, pour du désherbinage, ou un semoir ou une planteuse, en application d'engrais liquide ou d'un produit phytosanitaire.

LS 400 LITRES	AVANT CAT2	Sur demande
LS 600 LITRES	AVANT CAT2	Sur demande
LS 800 LITRES	AVANT CAT2	Sur demande
LS 1200 LITRES	AVANT CAT2	Sur demande

PULVÉRISATEUR PORTÉ AVANT LS

Châssis acier mécanosoudé, attelage CAT 2, pitons 28mm - Cuve polyéthylène avec lave mains 15 litres - Cuve de rinçage - Pompe Électrique ou Hydraulique - Filtration + Vannes de sélection



Eclairage



Panneau de commande



Passerelle d'accès

Option disponibles:

- DPAE par GPS
- Rampe ou kit de distribution
- Éclairage
- Aspiration/refoulement extérieur
- Lavage intégré de la cuve par gyrolaveur



Pulvérisation sur cadre

CADRE STANDARD*

Châssis acier mécanosoudé peint
Cuve polyéthylène avec lave mains 15 litres
Pompe 20 l/mn, pression 0 à 30 bars
Moteur essence 4 temps. Distributeur 2 voies
Manomètre
Livré sans accessoire

200 LITRES STANDARD	760
500 LITRES STANDARD	783
1000 LITRES STANDARD	785



CADRE EXPERT*

Châssis acier mécanosoudé peint
Cuve polyéthylène avec lave mains 15 litres
Pompe 40 l/mn, pression 0 à 40 bars
Moteur essence 4 temps.
Distributeur 2 voies
Manomètre
Livré sans accessoire

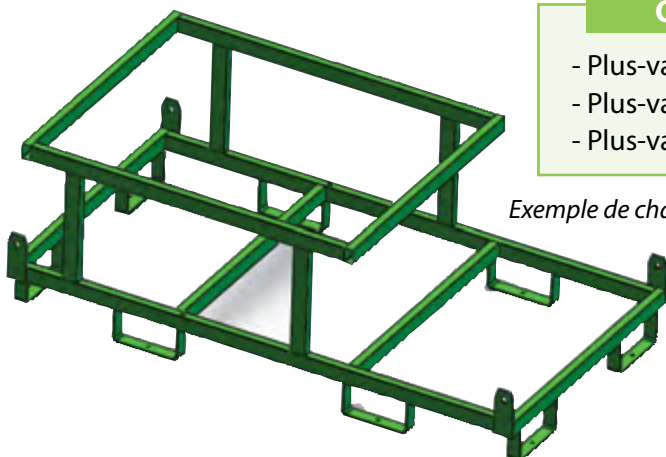
500 LITRES EXPERT	784
1000 LITRES EXPERT	786



OPTIONS spécifiques pulvérisateur sur cadre

- Plus-value cuve polyester 600 litres cloison anti vague 086
- Plus-value cuve polyester 1000 litres cloison anti vague 087
- Plus-value passage de fourche 088

Exemple de châssis avec passage de fourche



Autres pompes sur demande

Dimensions (mm)	Longueur	Largeur	Hauteur
200 L	1,12	1,06	0,85
500 L	1,68	0,91	1,1
1000 L	2,07	1,14	1,2
600 L Anti-Vague	1,86	1,07	0,77
1000 L Anti-Vague	2,45	1,26	0,74
Option Passage de Fourche	-	-	+ 0,11

Pulvérisation sur essieux



AGRAIRE

Châssis agraire 25 km/h, béquille avant
Éclairage normalisé, attelage oeil tournant
Frein de parking en 1000 litres
500/800 litres : Cuve en polyéthylène / 1000 litres : Cuve polyester, graduée cloison anti vague

Pompe 20 l/mn, pression 0 à 30 bars ou Pompe 40 l/mn, pression 0 à 40 bars Moteur essence 4 temps. Distributeur 2 voies avec manomètre

AGRAIRE 500 LITRES	Sur demande
AGRAIRE 800 LITRES	Sur demande
AGRAIRE 1000 LITRES	Sur demande



ROUTIER

Remorque routière galvanisée, suspendue, freinée
Roue jockey, éclairage normalisé, Attelage droit en 400 et 600 litres (+ option réglable) / Attelage réglable en hauteur en 1000 litres
Cuve polyester avec cloison anti vague

Pompe 20 l/mn, pression 0 à 30 bars ou Pompe 40 l/mn, pression 0 à 40 bars Moteur essence 4 temps. Distributeur 2 voies avec manomètre

ROUTIER 400 LITRES	Sur demande
ROUTIER 600 LITRES	Sur demande
ROUTIER 1000 LITRES	Sur demande

Pulvérisateurs sur chariot

PULVÉRISATEUR S-EC 200L POUR CHARIOT ÉLECTRIQUE

Châssis acier mécanosoudé,
Équipé de 4 béquilles pour pose et dépose
Support de rampe avec rail
Cuve 200 litres polyéthylène, graduée, couvercle à vis
Lave-mains 15 litres avec robinet
Filtre au remplissage et à l'aspiration

Pompe 24 volts, 20.8 l/mn, pression 0 à 4.1 bars, 7.5 A
By pass avec monomètre déporté
Vanne de section 1 voie électrique avec commande déportée
Panneau de commande avec sélection des modes



New



S-EC 200L (Seul)	S-EC/200L
S-EC 200L COMPLET AVEC CHARIOT	S-EC/200/CP

Options spécifiques S-EC 200L

- Enrouleur tôle avec support d'adaptation monté
- Plateau ridelles pour chariot

S-EC/200L/ENR
ZAL/PLATEAU

Accessoires adaptables voir page 29, 30 et 31

Pulvérisation GOLF



PULVÉRISATEUR GOLF

Châssis acier mécanosoudé peint
4 béquilles pour pose et dépose
Cuve 500 litres polyéthylène avec lave mains 15 litres
Cuve de rinçage 34 litres
Pompe BP75, pression 20bars maxi.
Entraînement par moteur hydraulique
Tête de commande 6 départs de série

500 LITRES POUR WORKMAN 3300 D/HDX	1042
500 LITRES POUR PRO GATOR	1009
500 LITRES POUR TURF TRUCKSTER	1008
500 LITRES POUR JACOBSEN TRUCKSTER XD	549

*Rampe à repliage hydraulique sur demande

RAMPES spécifiques GOLF

Rampe 512 - 12 jets - 3 tronçons - traite 5 m	746
Rampe 536 trijet - 36 jets - 3 tronçons - traite 5 m	777
Rampe 612 GOLF- 12 jets - 3 tronçons - traite 6m - avec roue bout de rampe	759
Rampe 636 GOLF trijet - 36 jets - 3 tronçons - traite 6m - avec roue bout de rampe	758
Rampe 816 GOLF - 16 jets - 5 tronçons - traite 8 m - avec roue bout de rampe	090
Rampe 848 GOLF trijet - 48 jets - 5 tronçons - traite 8 m - avec roue bout de rampe	152

COMMANDES ELECTRIQUES spécifiques GOLF

Commande électrique 3 voies - pour rampe 3 tronçons	1130
Commande électrique 5 voies - pour rampe 5 tronçons	1129

OU

DPAE spécifiques GOLF

DPA électronique 3 voies - Vitesse par GPS - pour rampe 3 tronçons	DPA/3V/GOLF
DPA électronique 5 voies - Vitesse par GPS - pour rampe 5 tronçons	DPA/5V/GOLF

TRACEUR spécifiques GOLF

Traceur à mousse 12 volts	811/GOLF
Produit traceur à mousse - bidon 5 litres	815B
Produit traceur à mousse - bidon 25 litres	815C

OPTIONS spécifiques GOLF

Dévidoir alu équipé de 50m de tuyau + Lance à levier	623/GOLF
Incorporateur 20L escamotable par parallélogramme	INC/GOLF



Pulvérisation **Motopompes & Pompes**



GP MC20 E

Pompe MC20, 20 l/mn, pression 20 bars
Moteur **monophasé 220 V** - Distributeur 1 voie

GP MC20 E Groupe seul*	GP MC20E
GP MC20 E Groupe avec support + filtration et raccords	114

GP MC20

Pompe MC20, 20 l/mn, pression 20 bars
Moteur **essence 4 temps** - Distributeur 1 voie

GP MC20 Groupe seul*	GP MC20
GP MC20 Groupe avec support + filtration et raccords	1128



GP 20

Pompe MP20, 20 l/mn, pression 30 bars
Moteur **essence 4 temps** - Distributeur 2 voies

GP 20 Groupe seul*	GP20
GP 20 Groupe avec support + filtration et raccords	761

GP 40

Pompe APS41, 40 l/mn, pression 40 bars
Moteur **essence 4 temps** - Distributeur 2 voies

GP 20 Groupe seul*	GP20
GP 20 Groupe avec support + filtration et raccords	761

GP 75

Pompe BP75, 68 l/mn, pression 15 bars
Moteur **essence 4 temps** - Distributeur 3 voies

GP 75 Groupe seul*	GP75
GP 75 Groupe avec support + filtration et raccords	852

*Groupe livré sans support, sans filtre et sans raccord



EF04

Ref. EF/004
Pompe 12 volts 3,8 l/mn - pression 2,8 bars - pressostat - 3,1 A

EF01

Ref. EF/001
Pompe 12 volts 8,3 l/mn - pression 4,8 bars - pressostat - 7,8 A

EF02

Ref. EF/002
Pompe 12 volts 15 l/mn - pression 4,1 bars - pressostat - 13 A

EF03

Ref. EF/003
Pompe 12 volts 20,8 l/mn - pression 4,1 bars - pressostat - 16,8 A

Pulvérisation Accessoires

Lances



L 600 Ref. 066
Tube inox
Pastille céramique Ø 1.5
Pression max 40 bars



UNIVERSELLE Ref. 080
Cache amovible
Tube inox
Pression maxi 20 bars



TELEX Ref. 015
lance télescopique en fibre - Traite 5 m
Buse réglable
Pression maxi 5 bars



MITRAILLETTE Ref. 068
Tube inox
Pastille céramique Ø 2.3
Pression maxi 60 bars



INTERRUPTEUR Ref. 608
Laiton - Livrée avec 1 jet plat et 1 jet anti dérive
Pression maxi 10 bars



TÉLESCOPIQUE ALU

Ref. 009 - Lance 2 x 2 m - Traitement 6.50 m - Pression maxi 10 bars

Ref. 011 - Lance 3 x 2 m - Traitement 8.50 m - Pression maxi 10 bars

Ref. 012 - Lance 3 x 3 m - Traitement 11.50 m - Pression maxi 10 bars

Enrouleurs manuels (livré nu) et enrouleurs automatiques



STAF Ref. 1057
Enrouleur en tôle non freiné pour 50 m tuyau max.
Pression 50 bars maxi



P50 Ref. 623
Enrouleur en alu freiné pour 75 m tuyau Ø 10 max.
Pression 300 bars maxi



A15 Ref. 1152
Enrouleur plastique renforcé freiné - Pression maxi 30 bars
Livré avec 15 m de tuyau Ø 8



AUTO 25 Ref. 1153
Enrouleur acier freiné
Pression maxi. 250 bars
Livré avec 25 m de tuyau Ø 10



AUTO 60 Ref. 1150
Enrouleur acier freiné
Pression maxi. 250 bars
Livré avec 60 m de tuyau Ø 10



Ceinture guide tuyau pour AUTO60 Ref. 036

Tuyaux



VINYL 80 Ref. 824
Plastique technique renforcé
Ø 10 int. - Ø 17 ext.
Pression service 80 bars

VINYL 40 Ref. 646
Plastique technique renforcé
Ø 10 int. - Ø 17 ext.
Pression service 40 bars

Rampes



RAMPE A GREEN Ref. 814
6 jets - 2 roues - traite 2,50 m

Gamme légère

RAMPE QUAD Ref. 106
4 jets 3 tronçons - traite 2,00 m

RAMPE TX3 Ref. 804
6 jets 3 tronçons - traite 3,00 m

RAMPE TX4 Ref. 805
8 jets 3 tronçons - traite 4,00 m



Gamme RPU

RAMPE 164 Ref. 743
4 jets 3 tronçons - traite 1,60 m

RAMPE 204 Ref. 743B
4 jets 3 tronçons - traite 2,00 m

RAMPE 256 Ref. 744
6 jets 3 tronçons - traite 2,50 m

RAMPE 328 Ref. 745
8 jets 3 tronçons - traite 3,20 m



Gamme RPX

RAMPE 408 Ref. 741
8 jets 3 tronçons - Traite 4 m

RAMPE 459 Ref. 820
9 jets 3 tronçons - traite 4,50 m

RAMPE 512 Ref. 746
12 jets 3 tronçons - traite 5 m



Gamme RPL

RAMPE 612 Ref. 749
12 jets 3 tronçons - traite 6 m

RAMPE 816 Ref. 747
16 jets 5 tronçons - traite 8 m

RAMPE 1224 Ref. 739
24 jets 5 tronçons - traite 12 m

HYDRAULIQUE

RAMPE 612H Ref. 749H
Repliage Hydraulique
12 jets 3 tronçons - traite 6 m
(Seulement enrouleur A15 compatible)



Pulvérisation Accessoires

Accessoires pour rampes



PLUS VALUE TRIJET (prix / jet) Ref. 780
En remplacement
des simples jets sur rampes

ROUES BOUT DE RAMPES

Ref. 781

Protège la rampe dans
les devers sur rampes



TRACEUR à MOUSSE 12V Ref. 811

Distributeurs

(plus value pour montage en lieu et place du distributeur d'origine)

DISTRIBUTEUR 4 VOIES Ref. 547

Pour rampe 3 tronçons

DISTRIBUTEUR 6 VOIES Ref. 548

Pour rampe 5 tronçons



Commande électrique



COMMANDE ÉLECTRIQUE

1 VOIE

Ref. 450

Obligatoire si attelage + rampe



COMMANDE ÉLECTRIQUE

3 VOIES

Ref. 1130

Pour rampe 3 tronçons



COMMANDE ÉLECTRIQUE

5 VOIES

Ref. 1129

Pour rampe 5 tronçons

Régulation DPA



DPAE ÉLECTRONIQUE 3 VOIES

Ref. DPA/3V

Pour rampe 3 tronçons

DPAE ÉLECTRONIQUE 5 VOIES

Ref. DPA/5V

Pour rampe 5 tronçons

MODULE VITESSE GPS

Ref. DPA/VIT

A la place du capteur de vitesse





Pulvérisation *sur mesure*

Contactez-nous





Arrosage



OMEGA PORTÉ

Châssis acier mécanosoudé peint
Cuve polyéthylène graduée avec couvercle
Pompe 68 l/mn
Distributeur spécial arrosage 5 bars maxi
Entraînement par prise de force 540 tr/mn
Livré sans accessoires



OMEGA PORTÉ 400 LITRES	942
OMEGA PORTÉ 600 LITRES	945
OMEGA PORTÉ 800 LITRES	946

OPTION spécifique OMEGA Porté

- Plus Value Châssis CAT 2 COR/CAT 2

Arrosage sur cadre

OMEGA ECO

Châssis acier mécanosoudé avec anneau d'arrimage
Cuve en polyéthylène, couvercle à vis Sangle de maintien à cliquet
Motopompe 7m³/h (117 l/mn), pression 3.8 bars
Moteur essence 4 temps
Livré avec un enrouleur tôle non freiné avec 25m de tuyau ø 19mm et une lance douche 60cm (ref. 1373)
Dimensions : Largeur -> 1.18m / Longueur -> 1.93m

OMEGA BASIC 500 LITRES	1000
OMEGA BASIC 800 LITRES	1002
OMEGA BASIC 1000 LITRES	1001

OPTION spécifique OMEGA ECO

Kit supports de fixation: permet de maintenir le châssis sur un plateau avec des boulons. SUPP/ECO



OMEGA BASIC

Châssis acier mécanosoudé avec prise de fourche
Cuve en polyéthylène, couvercle à vis
Sangle de maintien à cliquet
Motopompe 8m³/h (133 l/mn), pression 3.6 bars,
Moteur essence 4 temps
Livré avec un enrouleur tôle non freiné avec 25m de tuyau ø 19mm et une lance douche 60cm (ref. 1373)

OMEGA BASIC 500 LITRES	1100
OMEGA BASIC 800 LITRES	1102
OMEGA BASIC 1000 LITRES	1101
OMEGA BASIC 1500 LITRES	1103
OMEGA BASIC 1950 LITRES	1020




Accessoires adaptables voir page 40

OMEGA STANDARD 500 LITRES	1104
OMEGA STANDARD 800 LITRES	1108
OMEGA STANDARD 1000 LITRES	1105
OMEGA STANDARD 1500 LITRES	1106
OMEGA STANDARD 1950 LITRES	1021

OMEGA STANDARD

Châssis acier mécanosoudé avec prise de fourche
Cuve en polyéthylène, couvercle à vis
Sangle de maintien à cliquet
Motopompe 14m³/h (240 l/mn) pression 4 bars
Moteur essence 4 temps
Livré sans accessoires



OPTIONS spécifiques OMEGA sur cadre

- Plus-value cuve polyester cloison anti vague polyester cloison anti vague
- Balles anti-ballant: Réduit le mouvement des liquides pour une meilleure stabilité au transport

Arrosage sur cadre



OMEGA ÉLECTRIQUE STANDARD

Châssis acier mécanosoudé avec prise de fourche
Cuve en polyéthylène, couvercle à vis
Sangle de maintien à cliquet
Motopompe 12 volts, 38 l/mn, 2 bars, 14 A
Boîtier on/off - **Livré sans accessoires**



OMEGA 12 V STANDARD 500 LITRES	1030
OMEGA 12 V STANDARD 800 LITRES	1036
OMEGA 12 V STANDARD 1000 LITRES	1031
OMEGA 12 V STANDARD 1500 LITRES	1032
OMEGA 12 V STANDARD 1950 LITRES	1033

OPTIONS spécifiques OMEGA ELECTRIQUE STANDARD

- GROUPE BATTERIE + CHARGEUR 12 VOLTS - 1 batterie 110 A avec capotage et chargeur	8567
- FAISCEAU DE PUISSANCE ARROSAGE 50A - 1 Kit Câblage 5m avec prise 2 plots + Fusible	8566



OMEGA ÉLECTRIQUE EXPERT

Châssis acier mécanosoudé avec prise de fourche
Cuve en polyéthylène, couvercle à vis
Sangle de maintien à cliquet
Motopompe 12 ou 24 volts,
62 l/mn, 6 bars
40 A en 12 V et 20 A en 24 v
Boîtier marche arrêt
Protection thermique
Livré sans accessoires

OMEGA EXPERT 500 LITRES	12V	1113
OMEGA EXPERT 800 LITRES	12V	1025
OMEGA EXPERT 1000 LITRES	12V	1115
OMEGA EXPERT 1500 LITRES	12V	1118
OMEGA EXPERT 1950 LITRES	12V	1023

OMEGA EXPERT 500 LITRES	24V	1114
OMEGA EXPERT 800 LITRES	24V	1026
OMEGA EXPERT 1000 LITRES	24V	1116
OMEGA EXPERT 1500 LITRES	24V	1119
OMEGA EXPERT 1950 LITRES	24V	1024

OPTIONS spécifiques OMEGA ELECTRIQUE EXPERT

- GROUPE BATTERIE + CHARGEUR 12 VOLTS - 1 batterie 150 A avec capotage et chargeur (autonomie 3h)	1672
- GROUPE BATTERIE + CHARGEUR 12 VOLTS - 2 batteries 110 A (220 A) avec capotage et chargeur (autonomie 4h)	1674
- GROUPE BATTERIE + CHARGEUR 24 VOLTS - 2 batteries 110 A avec capotage et chargeur (autonomie 4h)	1673
- FAISCEAU DE PUISSANCE ARROSAGE 50A - 1 Kit Câblage 5m avec prise 2 plots + Fusible	8568

OPTIONS OMEGA SUR CADRE (sauf ECO)

- Plus-value cuve polyester 600 L cloison anti vague**	091
- Plus-value cuve polyester 1000 L cloison anti vague	576
- Balles anti-ballant: Réduit le mouvement des liquides pour une meilleure stabilité au transport	BALL195/BALL355

Dimensions cadre OMEGA

Dimensions (en mm)	Longueur	Largeur	Hauteur
500 L	1,75	0,98	1,10
800 L	2,00	1,10	1,16
1000 L	2,00	1,15	1,40
1500 L	2,40	1,20	1,41
1950 L	2,40	1,47	1,68
600 L Anti-Vague	1,86	1,07	0,88
1000 L Anti-Vague	2,45	1,26	0,85



** Plus-value sur base de pulvérisateur cadre 500L

Arrosage *sur essieu agraire*

Version 1000L



Version 500/800L



OMEGA AGRAIRE STANDARD

Châssis agraire 25 km/h, béquille avant Eclairage normalisé, attelage oeil tournant ø 32* Frein de parking en 1000 litres

- 500 / 800 litres : Cuve en polyéthylène, couvercle à vis
- 1000 litres : Cuve polyester, graduée avec cloison anti vague, couvercle à charnière

Deux types de pompes

- Motopompe 14 m³/ h (240 l/mn) - Pression 4 bars
Moteur essence 4 temps
- Motopompe 68 l/mn - Pression 5 bars - Cardan

Livré sans accessoires

OMEGA AGRAIRE STANDARD 500 LITRES**	002
OMEGA AGRAIRE STANDARD 800 LITRES**	001
OMEGA AGRAIRE STANDARD 1000 LITRES	009
OMEGA AGRAIRE CARDAN 500 LITRES	017
OMEGA AGRAIRE CARDAN 800 LITRES	018
OMEGA AGRAIRE CARDAN 1000 LITRES	020

* Possible en ø 45 mm -> nous contacter

** Disponible sans motopompe et sans éclairage -> nous contacter

OPTIONS spécifiques OMEGA AGRAIRE SANDARD

Plus Value Attelage boule ø 50 mm pour Agraire 500 /800 L	AG/001
Plus Value Attelage boule ø 50 mm pour Agraire 1000 L	AG/002



Version CARDAN

OMEGA AGRAIRE GALVA

Châssis galvanisé agraire 25 km/h, béquille avant + arrière Eclairage normalisé, attelage oeil ø 50 Frein de parking et frein hydraulique Cuve galvanisée avec paroi anti-vague à partir de 3200L

Deux types de pompes

- Motopompe 14 m³/ h (240 l/mn)
Pression 4 bars - Moteur essence 4 temps
- Motopompe 68 l/mn - Pression 5 bars - Cardan

Livré sans accessoires



Version THERMIQUE

OMEGA AGRAIRE GALVA THERMIQUE 1500L	1425
OMEGA AGRAIRE GALVA THERMIQUE 2000L	1423
OMEGA AGRAIRE GALVA THERMIQUE 3200L	1428
OMEGA AGRAIRE GALVA THERMIQUE 4400L	1429
OMEGA AGRAIRE GALVA THERMIQUE 6200L	1424
OMEGA AGRAIRE GALVA CARDAN 1500L	1427
OMEGA AGRAIRE GALVA CARDAN 2000L	1422
OMEGA AGRAIRE GALVA CARDAN 3200L	1430
OMEGA AGRAIRE GALVA CARDAN 4400L	1426
OMEGA AGRAIRE GALVA CARDAN 6200L	1431

Autres pompes
sur demande

Accessoires
adaptables
voir page 40



Version 1000L

OMEGA ROUTIER STANDARD

Remorque routière galvanisée, suspendue, freinée (sauf 400L)
Roue jockey, éclairage normalisé,
Attelage droit en « V » en 400 / 600 litres - attelage anneau
Attelage réglable en hauteur en 1000 litres - attelage anneau
Cuve polyester avec cloison anti vague, graduée, couvercle
Motopompe 14 m³/h (240 l/mn) - Pression 4 bars
Moteur essence 4 temps
Livré sans accessoires

ROUTIER STANDARD 400 LITRES	030
ROUTIER STANDARD 600 LITRES	031
ROUTIER STANDARD 1000 LITRES	032



OPTIONS spécifiques OMEGA ROUTIER

- Attelage boule Ø 50 (remplacement de l'anneau)	RE/049
- PLUS-VALUE Attelage réglable routier 400L	RE/400/TP
- PLUS-VALUE Attelage réglable routier 600L	RE/600/TP

Autres pompes sur demande

ÉCOROUTE 1000 Ref. 1322

Remorque routière galvanisée, suspendue, freinée
Roue jockey, éclairage normalisé,
Attelage réglable en hauteur (anneau)
Cuve 1000 litres galvanisée avec cloison anti vague

Plate forme avant équipée de Série:
Pompe 8 m³/h (133 l/mn) - Pression 3.5 bars
Moteur essence 4 temps

**Livré avec un enrouleur tôle non freiné
avec 25m de tuyau Ø 19mm
et une lance douche 60cm (1373)**



OPTIONS spécifiques OMEGA ROUTIER

- Attelage boule Ø 50 (remplacement de l'anneau)	ECO/002
- Attelage boule Ø 50 (en plus de l'anneau)	ECO/002B

Arrosage *sur essieu routier*

ÉCOROUTE

1500 Ref. 1323

2000 Ref. 1324

Remorque routière double essieu galvanisée, suspendue, freinée

Roue jockey, éclairage normalisé,

Attelage réglable en hauteur anneau

Cuve galvanisée avec cloison anti vague



Plate forme avant équipée de :
Pompe 14 m³/h - Pression 4 bars
Moteur essence 4 temps

Livrée sans accessoires

PTAC

Ecoroute 1 000	1 600 Kg
Ecoroute 1500	2 500 Kg
Ecoroute 2000	3 200 Kg

OPTIONS spécifiques ECOROUTE

- Attelage boule Ø 50 en remplacement de l'anneau
- Attelage boule Ø 50 en plus de l'anneau
- Attelage boule Ø 50 en remplacement de l'anneau
- Attelage boule Ø 50 en plus de l'anneau

ECOROUTE 1500 LITRES	ECO/003
ECOROUTE 1500 LITRES	ECO/003B
ECOROUTE 2000 LITRES	ECO/004
ECOROUTE 2000 LITRES	ECO/004B

Contactez-nous

Arrosage *sur mesure*



Groupe d'arrosage 500L
pour Gator



Groupe d'arrosage 1000L
Ampliroll



Groupe d'arrosage 8000L avec rampe

Arrosage **Motopompe**

Autres pompes
sur demande



8m³ Ref. 863
Pompe 8 m³/h (133 l/mn)
pression 3,6 bars
moteur Honda
Régulation By pass



14m³ Ref. 864
Pompe 14 m³/h (240 l/mn)
pression 4 bars - moteur Honda
Régulation By pass



M12 Ref. BE/017
Motopompe 12 volts, 38 l/mn,
2 bars, 14 A
livrée sans fil ni prise
sans régulation



M12 Ref. 860
Motopompe 12 volts,
38 l/mn, 2 bars, 14 A
livrée sans fil ni prise
avec régulation



62 L/MN 12 V Ref. 861
Moteur **12 volts** à courant continu
62 l/mn, pression max 6 bars, 40 A
Régulation by pass



62 L/MN 24 V Ref. 862
Moteur **24 volts** à courant continu
62 l/mn, pression 6 max bars, 20 A
Régulation By pass

Arrosage **Accessoires**



FLUID 25
Ref. 1056 - tôle - non freiné
pour 25 m maxi tuyau Ø 19

FLUID 50
Ref. 1059 - tôle - non freiné
pour 50 m maxi tuyau Ø 19

Système frein pour FLUID
Ref. 1072



AUTO 25 Ref. 1154
Enrouleur automatique acier
équipé de 25 m de tuyau Ø 19



DB 50 Ref. 195
Acier - Freiné
Pour 50m maxi de tuyau Ø 19*



Tuyau Ø 19 longueur 25 m Ref. 650-25
Tuyau Ø 19 longueur 50 m Ref. 650-50

Arrosage Accessoires

Lances



Pistolet 7 jets
Ref. 1116
Raccord rapide



Lance GM 8 jets télescopique Ref. 1115
De 90 à 150 cm avec tube métal
tête orientable - marche/arrêt
raccord rapide



Lance douche Ref. 1373
60cm - Poignée ergonomique en caoutchouc
Gâchette marche / arrêt pour réguler le débit
Pomme d'arrosage



Lance douche télescopique
De 1.50 à 2.40 m Ref. 1110
De 2.30 à 4.00 m Ref. 1111



Compteur digital sur lance
1110/1111 Ref. 1110C

Compteur digital sur lance
1115/1373 Ref. 1110C

Compteurs

Kits Aspiration extérieure

Kit composé d'une vanne de sélection
+ un kit tuyau de 5 m avec clapet anti-retour et crépine
- Raccord rapide CAMLOCK



Type	Code	Adaptable sur
Pour pompe 8 m3	47/001-25	CADRE BASIC + ECOROUTE 1000L
Pour pompe 14 m3	47/001-35	CADRE STANDARD + AGRAIRE/ROUTIER + ECOROUTE 1500/2000L
Pour pompe 12 V Standard	47/001/12S	CADRE ÉLECTRIQUE STANDARD
Pour pompe 12 et 24 V Expert	47/001-12/24	CADRE ÉLECTRIQUE EXPERT
Pour pompe BP75	47/001-12/24	CADRE ÉLECTRIQUE EXPERT



Incendio

Incendie Agricole

New



FS 500 GROUPE INCENDIE AVANT

Ref. FS/500

Châssis acier mécanosoudé renforcé, attelage CAT 2
Cuve polyéthylène 510L, vidange et filtration à l'aspiration

Pompe 70 l/mn, 20 bars (BP75), entraînement hydraulique*
Enrouleur manuel RIA 20m, pivotant sur 180° avec diffuseur
3 positions
(fermé, jet diffusé et jet droit) -> Portée 15m

Le groupe FS 500 Incendie, un groupe polyvalent servant à la fois pour l'extinction des feux de récoltes mais également pour le lavage. Il s'adapte à tous types de tracteurs agricoles grâce à son châssis 3 points.

*Avec bloc de sécurité de sur régime.
Performance optimale avec un débit de 20L/min



OPTIONS spécifiques FS 500

Kit panneaux gauche / droite (réglable en largeur)	FS/PANNEAU
Kit éclairage LED 2 x 3600LM (40W), prise 7 broches	FS/ECLAIRAGE
Kit Flashlight LED homologué route**	FS/FLASH
Rack pour bobines de ficelle***	FS/FICELLE
Coffre de rangement Lg600, la400, h510 (mm)***	FS/COFFRE
Passages de fourches (x4) soudés	FS/FOURCHES
Kit blocage enrouleur 2 positions à 180°	BLOC/RIA/19

* Kit éclairage obligatoire

** Rack ou Coffre (à droite sans d'avancement)

Incendie





Haute Pression

Haute pression porté 3 points



ODYSSÉE PORTÉ

Châssis acier mécanosoudé peint, attelage CAT 1N/1, pitons 22/28mm Cuve polyéthylène graduée avec couvercle Pompe 15 l/mn, pression 150 bars maxi Entraînement par prise de force 540 tr/mn Livré avec pistolet avec raccord tournant et lance coudée, tête détergent - 700 mm

Enrouleur et tuyau en option

ODYSSÉE 400 LITRES PORTÉ	054
ODYSSÉE 600 LITRES PORTÉ	056
ODYSSÉE 800 LITRES PORTÉ	058

OPTIONS spécifiques ODYSÉE porté

- Plus value pompe 200 bars, 21 l/mn, cardan	134
- Plus Value Châssis CAT 2	COR/CAT2

Haute pression sur cadre

ODYSSÉE SUR CADRE

Châssis acier mécanosoudé avec prise de fourche Cuve en polyéthylène, sangle de maintien à cliquet Pompe 13 l/mn, pression 150 bars maxi Moteur essence 4 temps, 5 CV Livré avec pistolet avec raccord tournant et lance coudée, tête détergent - 700 mm

Enrouleur et tuyau en option

ODYSSÉE CADRE 300 LITRES	10001
ODYSSÉE CADRE 500 LITRES	10002
ODYSSÉE CADRE 800 LITRES	10003
ODYSSÉE CADRE 1000 LITRES	10004
ODYSSÉE CADRE 1500 LITRES	10006
ODYSSÉE CADRE 1950 LITRES	10020



OPTIONS spécifiques ODYSÉE sur cadre

- Plus value pompe 210 bars, 16 l/mn, moteur 13CV	135
- Plus value pompe 270 bars, 15 l/mn, moteur 13CV	136
- Plus-value cuve polyester 600 litres cloison anti vague**	091
- Plus-value cuve polyester 1000 litres cloison anti vague	576
- Balles anti-ballant: Réduit le mouvement des liquides pour une meilleur stabilité au transport	BALL195/BALL355



Dimensions cadre ODYSÉE

Dimensions (en mm)	Longueur	Largeur	Hauteur
300 L	0,99	1,14	0,95
500 L	1,75	0,98	1,10
800 L	2,00	1,10	1,16
1000 L	2,00	1,15	1,40
1500 L	2,40	1,20	1,41
1950 L	2,40	1,47	1,68
600 L Anti-Vague	1,86	1,07	0,88
1000 L Anti-Vague	2,45	1,26	0,85

Accessoires adaptables voir page 47

Haute pression sur essieu agraire

ODYSSÉE AGRAIRE

Châssis agraire 25 km/h, béquille avant Eclairage normalisé, attelage oeil tournant \varnothing 32* Frein de parking en 1000 litres 500 / 800 litres : Cuve en polyéthylène, couvercle à vis 1000 litres : Cuve polyester, graduée avec cloison anti vague, couvercle à charnière Pompe 13 l/mn, pression 150 bars maxi Moteur essence 4 temps, 5 CV Livré avec pistolet avec raccord tournant et lance coudée, tête détergent - 700 mm

Enrouleur et tuyau en option



ODYSSÉE CADRE 300 LITRES	10001
ODYSSÉE AGRAIRE 500 LITRES	10012
ODYSSÉE AGRAIRE 800 LITRES	10011
ODYSSÉE AGRAIRE 1000 LITRES	10019

OPTIONS spécifiques ODYSSEE Agraire

- Plus value pompe 210 bars, 16 l/mn, moteur 13CV	135
- Plus value pompe 270 bars, 15 l/mn, moteur 13CV	136
- Plus Value Attelage boule \varnothing 50 mm pour Agraire 500 /800 L	AG/001
- Plus Value Attelage boule \varnothing 50 mm pour Agraire 1000 L	AG/002



* Possible en \varnothing 45 mm -> nous contacter

Haute pression sur essieu routier

ODYSSÉE ROUTIER

Remorque routière galvanisée, suspendue, freinée (sauf 400L) Roue jockey, éclairage normalisé, Attelage droit en « V » en 400 / 600 litres - attelage anneau Attelage réglable en hauteur en 1000 litres - attelage anneau Cuve polyester avec cloison anti vague, graduée, couvercle Pompe 13 l/mn, pression 150 bars maxi Moteur essence 4 temps, 5 CV Livré avec pistolet avec raccord tournant et lance coudée, tête détergent - 700 mm

Enrouleur et tuyau en option



ODYSSÉE ROUTIER 400 LITRES	10014
ODYSSÉE ROUTIER 600 LITRES	10015
ODYSSÉE ROUTIER 1000 LITRES	10016

Accessoires adaptables voir page 47



OPTIONS spécifiques OMEGA ROUTIER

- Attelage boule \varnothing 50 (remplacement de l'anneau)	RE/049
- PLUS-VALUE Attelage réglable routier 400L	RE/400/TP
- PLUS-VALUE Attelage réglable routier 600L	RE/600/TP
- Plus value pompe 210 bars, 16 l/mn, moteur 13CV	135
- Plus value pompe 270 bars, 15 l/mn, moteur 13CV	136

Haute pression sur essieu routier

ODYSSÉE ÉCOROUTE

Remorque routière galvanisée, suspendue, freinée Simple essieu sur 1000 L et double essieux sur 1500 L / 2000 L Roue jockey, éclairage normalisé, Attelage réglable en hauteur (anneau) Cuves galvanisées avec cloison anti vague Plate forme avant équipée de : Pompe 13 l/mn, pression 150 bars maxi Moteur essence 4 temps, 5 CV Livrée avec pistolet avec raccord tournant et lance coudée, tête détergent - 700 mm

Enrouleur et tuyau en option



PTAC

Ecoroute 1000	1600 KG
Ecoroute 1500	2500 KG
Ecoroute 2000	3200 KG

ODYSSÉE ÉCOROUTE 1000 LITRES 1650
 ODYSSEÉ ÉCOROUTE 1500 LITRES 1362
 ODYSSEÉ ÉCOROUTE 2000 LITRES 1635

OPTIONS spécifiques ODYSSEÉ Ecoroute

- Attelage boule Ø 50 en remplacement de l'anneau	ECOROUTE 1000 LITRES	ECO/002
- Attelage boule Ø 50 en plus de l'anneau	ECOROUTE 1000 LITRES	ECO/002B
- Attelage boule Ø 50 en remplacement de l'anneau	ECOROUTE 1500 LITRES	ECO/003
- Attelage boule Ø 50 en plus de l'anneau	ECOROUTE 1500 LITRES	ECO/003B
- Attelage boule Ø 50 en remplacement de l'anneau	ECOROUTE 2000 LITRES	ECO/004
- Attelage boule Ø 50 en plus de l'anneau	ECOROUTE 2000 LITRES	ECO/004B
- Plus value pompe 210 bars, 16 l/mn, moteur 13CV		135
- Plus value pompe 270 bars, 15 l/mn, moteur 13CV		136

Haute pression eau chaude



Contactez-nous



**Accessoires
 adaptables
 voir page 47**

Haute pression accessoires

Enrouleurs Haute pression

AUTO 25 HP

Enrouleur automatique seul
Equipé de 20m

150 Bars Ref. 1151

210 Bars **Pression Maxi 250 Bars** Ref. 1167

270 Bars **Pression Maxi 350 Bars** Ref. 1169

AUTO15 HP

Enrouleur automatique seul
Equipé de 15m

150 Bars Ref. 1149

210 Bars **Pression Maxi 250 Bars** Ref. 1155



DRIVER Ref. 621

Enrouleur manuel
pour 20m de flexible maxi
Pression Maxi 300 Bars

Flexible haute pression en 150 bars	10 m	HP/868
Flexible haute pression en 150 bars	20 m	HP/869
Flexible haute pression en 210/270 bars	10 m	HP/870
Flexible haute pression en 210 /270 bars	20 m	HP/871
Flexible haute pression en 210/270 bars	30 m	HP/873
Flexible haute pression en 210 /270 bars	50 m	HP/872

Kit

KIT DÉCÉLÉRATEUR MOTEUR

permet de réguler le régime
du moteur
Ref. HP/857



KIT INCORPORATION DETERGENT

Ref. HP/856
Support
+ réservoir de 5L
installés sur groupe HP



Lances Haute pression & Buses

PISTOLET Ref. HP/014

Avec raccord tournant - De série



½ LANCE ROTAJET

150/210 bars Ref. HP/012

270 bars Ref. HP/013



Lance coudée, tête détergent - 700 mm - de série	HP/065
Lance à jet réglable - 150 / 210 bars	HP/066
Lance à jet réglable - 270 bars	HP/068
Lance double	HP/037
Buse HP Ø 1.35 -150 / 210bars	HP/056
Buse HP 045 -270 bars	HP/034
Buse détergent pour lance double	HP/038

BROSSE ROTATIVE

Ref. HP/853



Kits Haute Pression

KIT SABLAGE

Ref. HP/855

Système de sablage

Lance + 5 m de tuyau transparent



KIT NETTOYAGE

Kit nettoyage canalisation

25 m de tuyau polyamide
Se monte sur la poignée de la lance

Pour groupe 150 et 270 Bars Ref. HP/850

Pour groupe 210 Bars Ref. HP/854






Made in Germany

Distributeur Mantis ULV®

Spécialisée dans la pulvérisation ultra bas volume et du désherbage eau chaude

www.mantis-ulv.com



Groupe eau chaude compact



Groupe eau chaude sur batterie



Pulvérisateur ultra bas volume Mankar

Distribution

Distributeur



Spécialisée dans la pulvérisation grande portée



Importateur Exclusif



EARTH & TURF

Spécialisé dans les épandeurs de compost et Topdressers



**Catalogue
gamme disponible**



CONDITIONS GENERALES DE VENTE

Article 1 Application et opposabilité des conditions de vente

Les présentes conditions générales de vente ont pour objet de régir les relations contractuelles entre la SAS des Pulvérisateurs André Cornu et ses clients dans le cadre de son activité professionnelle. Toute commande de marchandises implique l'acceptation sans réserve par l'acheteur et son adhésion pleine et entière aux présentes conditions générales de vente qui prévalent sur tout autre document de l'acheteur, sauf négociation de conditions particulières par notre société. Ces conditions générales s'appliquent à toute offre et vente de matériels ou de marchandises neuves ou d'occasion.

Article 2 – Prise de commande et modification de commande

Les commandes ne sont définitives que lorsqu'elles ont été confirmées par écrit. Le vendeur n'est lié par les commandes prises par ses représentants ou employés que sous réserve d'une confirmation écrite et signée. Le bénéfice de la commande est personnel à l'acheteur et ne peut être cédé sans l'accord du vendeur. Toute modification ou résolution de commande demandée par l'acheteur ne peut être prise en considération que si elle est parvenue par écrit avant expédition des produits. Si le vendeur, n'accepte pas la modification ou la résolution, les acomptes versés ne pourront être restitués qu'en valeur marchandises. En cas de commande spéciale, pour du matériel non référencé chez nous, aucun échange ne sera accepté.

Article 3 Livraison – modalités, délais et risques

Le matériel, les accessoires et les pièces détachées sont livrables départ usine Gallardon. Le vendeur se réserve le droit d'apporter à tout moment une modification qu'il juge utile à ses produits et, sans obligation de modifier les produits précédemment livrés ou en cours de commande. Il se réserve le droit de modifier sans avis préalable les produits définis dans ses prospectus et catalogue. La livraison est effectuée soit par la remise directe du produit à l'acquéreur, soit par avis de mise à disposition, soit par délivrance à un expéditeur ou à un transporteur dans les locaux du vendeur. Les livraisons ne sont opérées qu'en fonction de la date de livraison prévue études disponibilités. Le vendeur est autorisé à procéder à des livraisons de façon globale ou partielle. Les délais de livraison sont donnés à titre indicatif et sans garantie. Les dépassements des délais de livraison ne peuvent donner lieu à des dommages et intérêts, à retenue ni à annulation des commandes en cours. Tout retard de livraison du fait de circonstances indépendantes de la volonté de la SAS CORNU ne pourra entraîner l'annulation de la commande. La responsabilité de SAS CORNU ne pourra être engagée pour tout préjudice résultant de ce retard. La SAS CORNU est dégagée de plein droit de toute responsabilité en cas de force majeure ou d'événement tels que : lock-out, grève, épidémie, guerre, réquisition, incendie, inondation, accident d'outillage ou retard dans les transports ou autre cause amenant un chômage partiel ou total pour SAS CORNU ou ses fournisseurs. En toute hypothèse, la livraison dans les délais ne peut intervenir que si l'acheteur est à jour de ses obligations envers le vendeur, quelle qu'en soit la cause. Les commandes sont livrables en port payé récupéré sur la facture. Le transfert des risques a lieu dès la remise du matériel à l'acheteur. Les transporteurs étant responsables, il appartient au destinataire, en cas d'avarie ou de manquant de faire toutes constatations nécessaires et de confirmer ses réserves par acte extrajudiciaire ou par lettre recommandée avec avis de réception auprès du transporteur dans les 3 jours qui suivent la réception des marchandises.

Article 4 Réception

Sans préjudice des dispositions à prendre vis-à-vis du transporteur, les réclamations sur les vices apparents ou sur la non-conformité du produit livré ou produit commandé ou au bordereau d'expédition, doivent être formulées par écrit dans les huit jours de la livraison des produits. Il appartient à l'acheteur de fournir toute justification quant à la réalité des vices ou anomalies constatés. Il devra laisser au vendeur toute facilité pour procéder à la constatation de ces vices pour y porter remède. Il s'abstiendra d'intervenir lui-même ou de faire intervenir un tiers à cette fin. Passé le délai de huit jours, toute réclamation de quelque nature que ce soit sera considérée comme irrecevable.

Article 5 Retour modalités et conséquences

Aucun retour de produits ne sera accepté à défaut d'accord express et préalable de SAS CORNU qui devra être informée de la demande de retour du client dans un délai maximum de 15 jours ouvrés à compter de la livraison. Tout produit retourné sans cet accord serait tenu à disposition de l'acquéreur et ne donnerait pas lieu à l'établissement d'un avoir. Les frais et les risques du retour sont toujours à la charge de l'acquéreur. Toute reprise acceptée par le vendeur entraînera constitution d'un avoir au profit de l'acquéreur, après vérification qualitative et quantitative des produits retournés. En cas de vice apparent ou de non-conformité des produits livrés dûment constatés par le vendeur dans les conditions prévues à l'article 4, l'acheteur pourra obtenir le remplacement gratuit des produits à l'exclusion de toute indemnité ou dommages –intérêts

Article 6 Garantie, Etendue, Exclusion

Les produits sont garantis contre tout défaut de matière ou de fabrication pour une durée de un an à compter de la date de livraison, conformément au bon de livraison joint aux envois. Les interventions au titre de la garantie ne sauraient avoir pour effet de prolonger la durée de celle-ci. La présentation du certificat de garantie sera obligatoire lorsque la garantie sera exigée. Au titre de cette garantie, la seule obligation incombant au vendeur sera le remplacement des pièces défectueuses, les frais de main d'œuvre resteront à la charge de l'acheteur. Tout produit appelé à bénéficier de la garantie doit en effet être, au préalable, soumis au service après-vente du vendeur dont l'accord est indispensable pour tout remplacement. Les frais éventuels sont à la charge de l'acheteur. Les défauts et détériorations provoqués par une modification du produit non prévue ni spécifiée par le vendeur sont exclus de la garantie. La garantie est également exclue pour les incidents relevant de l'usure normale du matériel, de la détérioration ou d'accident provenant de la négligence, du défaut de surveillance ou d'entretien ou d'utilisation défectueuse et anormale du matériel. De même, la garantie ne jouera pas pour les vices apparents dont l'acquéreur devra se prévaloir dans les conditions de l'article 4. Pour ce qui est de l'utilisation du matériel, l'utilisateur doit être en conformité avec le code de la route. Conformément au code de la Route, pour le transport sur route, l'utilisateur est responsable de l'ensemble attelé, tracteur et appareil. Les organes et les accessoires qui ne sont pas de notre fabrication sont couverts par la garantie des fabricants respectifs après l'expertise. Les conditions de garantie sont à consulter dans le carnet de garantie.

Article 7 Prix et Facturation

Les produits sont facturés au tarif en vigueur au moment de la passation de commande. Une facture est établie pour chaque livraison. Le transport des produits commandés s'entend port payé récupérable sur la facture. Une facturation minimum de 15 € HT net est fixée pour toute commande. Le port ne rentre pas dans ce minimum. Toute commande dont le montant sera inférieur à 15 € HT donnera lieu à la facturation d'un complément afin d'atteindre ces 15 € HT net (hors frais de port) Nos factures sont payables au siège de la SAS CORNU à Gallardon, nos traites en acceptation de règlement n'opèrent ni novation, ni dérogation à cette clause.

Article 8 Paiement et modalités

Les conditions de paiement sont les suivantes : paiement à 30 jours fin de mois de livraison. En cas de paiement différé ou à terme, constitue un paiement au sens du présent article, non pas la simple remise d'un effet de commerce ou d'un chèque impliquant une obligation de payer, mais leur règlement à l'échéance convenue.

Article 9 Paiement et retard ou défaut

En cas de retard de paiement, le vendeur pourra suspendre toutes les commandes en cours, sans préjudice de toute autre voie d'action. Toute somme non payée à l'échéance figurant sur la facture, entraîne l'application de plein droit et sans mise en demeure des pénalités d'un montant égal à trois fois le taux de l'intérêt légal en vigueur. En outre en cas de recouvrement, l'indemnité forfaitaire à régler à la SAS CORNU est de 40 €. Si ces frais de recouvrement (notamment huissier, avocat) sont supérieurs à 40 €, ils pourront sur présentation des justificatifs être facturés au montant réel par la SAS CORNU au client. En cas de non-paiement 48 h après une mise en demeure restée infructueuse, la vente sera résiliée de plein droit si bon semble au vendeur, qui pourra réclamer en référé, la restitution des produits sans préjudice de tout dommage et intérêt. La résolution frappera non seulement la commande en cause, mais aussi toutes les commandes impayées antérieures, qu'elles soient livrées ou en cours de livraison et que le paiement soit échu ou non. Au cas de paiement par effet de commerce, le défaut de retour de l'effet sera considéré comme un refus d'acceptation assimilable à un défaut de paiement. De même lorsque le paiement est échelonné, le non-paiement d'une seule échéance entraînera l'exigibilité immédiate de la totalité de la dette sans mise en demeure. Dans tous les cas qui précèdent, les sommes qui seraient dues pour d'autres livraisons, ou pour toute autre cause deviendront immédiatement exigibles si le vendeur n'opte pas pour la résolution des commandes correspondantes. L'acheteur devra rembourser tous les frais occasionnés par le recouvrement contentieux des sommes dues, y compris les honoraires d'officiers ministériels. Aucun paiement ne pourra être refusé ou différé sous prétexte d'une contestation quelconque entre l'acheteur et le vendeur notamment au sujet de l'application des clauses de garantie.

Article 10 Paiement – exigences de garantie ou règlement

Toute détérioration du crédit de l'acheteur pourra justifier l'exigence de garanties ou d'un règlement comptant ou par traite payable à vue, avant l'exécution des commandes reçues. Ce sera notamment le cas si une modification dans la capacité de son débiteur, dans son activité professionnelle, dans la personne des dirigeants ou dans la forme de sa société, ou si une cession, location mise en nantissement ou apports de fonds de commerce a un effet défavorable sur le crédit de l'acheteur.

Article 11 Réserve de propriété

Conformément à la loi du 12 mai 1980, les marchandises objet du présent contrat sont vendues avec une clause subordonnant expressément le transfert de leur propriété au paiement intégral du prix en principal et accessoires. Il est toutefois entendu que la simple remise d'un titre créant une obligation à payer ne constitue pas un paiement au sens de la présente clause, la créance origininaire du vendeur sur l'acheteur subsistant avec toutes les garanties qui y sont attachées, y compris la réserve de propriété jusqu'à ce que ledit effet de commerce ait été effectivement payé. Les dispositions ci-dessus ne font pas obstacle dès la délivrance (cf. Art. 3) des marchandises, au transfert de l'acheteur des risques de perte ou de détérioration des biens soumis à réserve de propriété ainsi que des dommages qu'ils pourraient occasionner. L'acheteur devra souscrire une assurance garantissant les risques nés à compter de la délivrance des marchandises. Tant que le prix n'aura pas été totalement payé, l'acheteur devra individualiser les marchandises livrées au titre du présent contrat. Les matériels en stock sont présumés être ceux impayés. En cas de saisie-arrêt ou toute autre intervention d'un tiers sur les marchandises, l'acheteur devra impérativement en informer le vendeur sans délai afin que celui-ci puisse s'y opposer et préserver ses droits. L'acquéreur s'interdit en outre de donner en gage ou de céder à titre de garantie la propriété des marchandises. L'acheteur est autorisé, dans le cadre de l'exploitation normale de son établissement, à revendre les marchandises objet du présent contrat. Toutefois, il s'oblige, en cas de revente alors que le prix restant dû au vendeur ou à informer les sous-acquéreurs des dites machines, qu'elles sont grevées d'une clause de réserve de propriété et à avertir le vendeur de cette cession afin qu'il puisse préserver ses droits, et le cas échéant ; exercer une revendication sur le prix de revente à l'égard du sous acquéreur.

Article 12 Clause attributive de juridiction.

Seront seuls compétents, en cas de litige de tout autre nature ou de contestation relative à la formation ou l'exécution de la commande, les tribunaux de commerce de Chartres (28), à moins que le vendeur ne préfère saisir toute autre juridiction compétente. Cette clause s'applique même en cas de réfère, de demande incidente ou de pluralité de défendeurs et quelque soient le mode et les modalités de paiement. Nos dispositions ou l'acceptation du règlement n'opèrent ni novation, ni dérogation à la clause attributive de juridiction. Toute clause contraire apposée par un contractant à un écrit nous est inopposable si elle n'a pas été acceptée formellement et par écrit par nous.

Article 13 Droit applicable

Toute question relative aux présentes conditions générales de vente ainsi qu'aux ventes qu'elles régissent, qui ne serait pas traitée par les précédentes stipulations contractuelles, sera régie par la loi française à l'exclusion de tout autre droit, et à titre supplétif, par la convention de Vienne sur la vente internationale des marchandises.

Article 14 Tarif

Le présent tarif annule et remplace les précédents.

Concepteur
POUR L'ENVIRONNEMENT

GARAGE DE PENEY DISERENS SA

021 903 29 39 - Natel 079 471 83 09 - www.garage-diserens.ch



ELIET **HONDA**  **ISEKI** **Rapid**  **Husqvarna** **Kränzle** **STIHL**  **stema**

