



CATALOGUE 2024

GARAGE DE PENEY DISERENS SA
 021 903 29 39 - Natel 079 471 83 09 - www.garage-diserens.ch










TEL. 021 903 29 39
 Multimarques
 Route de Villars-Mendraz 3 - 1059 Peney-le-Jorat



INNOVATEURS PAR TRADITION

Jour après jour, nous travaillons activement pour faciliter le travail des hommes dans les espaces verts et boisés. Nous avons à cœur d'aider nos clients à relever petits et grands défis. Le lancement de notre première tronçonneuse thermique en 1929 a véritablement révolutionné le travail forestier. Quant à notre frein de chaîne QuickStop ou notre système anti-vibrations, ils ont considérablement amélioré la sécurité de travail. Avec la MS 500i, la première tronçonneuse au monde dotée d'un système d'injection à commande électronique, nous proposons aujourd'hui un excellent rapport poids / puissance pour les travaux forestiers.

Le temps est venu de nous consacrer aux nouveaux défis qui nous préoccupent tant : les changements climatiques au niveau mondial, les nouvelles exigences légales et l'évolution perpétuelle des besoins de nos clientes et clients. C'est pourquoi notre équipe, qui compte plus de 900 spécialistes en recherche et développement, s'affaire sans relâche à imaginer aujourd'hui les idées de demain, à poursuivre le développement des nouvelles technologies et à exploiter au maximum le potentiel de tous les produits existants et nouveaux. Notre tronçonneuse à batterie MSA 300, qui est actuellement la plus puissante du marché, reflète parfaitement ce savoir-faire.

L'objectif de STIHL est ambitieux : devenir leader technologique dans les segments des produits thermiques et à batterie. Nous n'avons donc cessé de poursuivre le travail initié par notre grand-père : comprendre les exigences d'ordre pratique, anticiper les souhaits avec de nouvelles idées et concevoir des solutions qui permettront de faciliter le travail de tous nos utilisateurs dans la nature. Chacun de nos produits, chaque détail, porte ainsi la signature typique de notre force innovante – qui, nous l'espérons, inspirera encore de nombreuses générations d'utilisateurs à travers le monde.

LA FAMILLE STIHL

Karen Tebar
Vice-présidente
du comité consultatif

Dr Nikolas Stihl
Président
du comité consultatif

Selina Stihl
Vice-présidente
du comité consultatif





Les prix indiqués dans ce catalogue sont basés sur les tarifs du 1^{er} janvier 2024. STIHL se réserve le droit de modifier les prix de vente conseillés à titre indicatif. Vous trouverez les prix actuels sur [stihl.ch](https://www.stihl.ch).

LE PLAISIR DE TRAVAILLER DEHORS

TECHNOLOGIE À BATTERIE

Solution système à batterie pour utilisatrices et utilisateurs professionnels

À PARTIR
DE LA PAGE 20



Systèmes à batterie pour particuliers

À PARTIR
DE LA PAGE 60



TRONÇONNAGE ET COUPE

Tronçonneuses, perches élagueuses et dispositifs de coupe

À PARTIR
DE LA PAGE 84



Taille-haies et coupe-haies

À PARTIR
DE LA PAGE 146



CombiSystème et MultiSystème

À PARTIR
DE LA PAGE 166



Tronçonneuses à pierre et découpeuses à disque

À PARTIR
DE LA PAGE 180



TONTE ET PLANTATIONS

Robots de tonte, tondeuses poussées, tracteurs de pelouse et scarificateurs

À PARTIR
DE LA PAGE 198



Débroussailleuses et coupe-bordures

À PARTIR
DE LA PAGE 250



Motobineuses

À PARTIR
DE LA PAGE 290



Tarière

À PARTIR
DE LA PAGE 296



Atomiseurs et pulvérisateurs

À PARTIR
DE LA PAGE 302



NETTOYER ET DÉBLAYER

Souffleurs, aspiro-broyeurs, balayeuses, nettoyeurs haute pression, aspirateurs eau et poussière

À PARTIR
DE LA PAGE 314



Broyeurs de jardin

À PARTIR
DE LA PAGE 356



ACCESSOIRES

Solutions intelligentes

À PARTIR
DE LA PAGE 366



Carburants

À PARTIR
DE LA PAGE 372



Équipements de protection individuelle

À PARTIR
DE LA PAGE 390



Outillage et accessoires forestiers

À PARTIR
DE LA PAGE 434



BOUTIQUE DE MARQUE

À PARTIR
DE LA PAGE 446



TECHNOLOGIE DE POINTE EN DÉTAIL

À PARTIR
DE LA PAGE 486

NOUVEAUTÉS SOMMAIRE

TECHNOLOGIE À BATTERIE

Système AP

Perche élagueuse à batterie HTA 150	36
Perche élagueuse à batterie HTA 160	36
Débroussailleuse à batterie FSA 120	38
Débroussailleuse à batterie FSA 200 / FSA 200 R	39
Moteur CombiSystème à batterie KMA 120 R	42
Chargeur rapide AL 501	49
Système de harnais modulable ADVANCE X-Flex	50
Adaptateur double raccord de chargement ADA 1000	52
Socle pour KMA 80 R et KMA 120 R	53
Sac pour tronçonneuse « Timbersports® Edition »	54

Système AK

Débroussailleuse à batterie FSA 80	66
Moteur CombiSystème à batterie KMA 80 R	69
Tondeuse à batterie RMA 235	70
Tondeuse à batterie RMA 239 C / RMA 239	70
Batterie AK 30 S	73

Système AS

Rallonge pour GTA 26	76
Taille-haie à batterie HSA 30	77
Taille-haie à batterie HSA 40	77
Coupe-bordure à batterie FSA 30	78

TRONÇONNAGE ET COUPE

Tronçonneuses, perches élagueuses et dispositifs de coupe

Tronçonneuse MS 162	88
Tronçonneuse MS 172	88
Tronçonneuse MS 182 / MS 182 C-BE	89
Tronçonneuse MS 212	89
Kits d'entretien 18 et 19	104
Kit forestier Basic ADVANCE X-Flex	108
Kit forestier Pro ADVANCE X-Flex	108
Kit ADVANCE X-TREEm HT	116

Débroussailleuses et coupe-bordures

Harnais FS ADVANCE X-Flex	274
Kit FS ADVANCE X-Flex	274
Tête faucheuse PolyCut 18-2	282
Jeu de couteaux en plastique pour PolyCut 6-2 et 18-2	285
Capots de protection pour têtes faucheuses et PolyCut	289

NETTOYER ET DÉBLAYER

Systèmes de nettoyage

Protection anti-projections	340
Brosse-rouleau rotative	341
Lance télescopique	343

ACCESSOIRES

Équipements de protection individuelle

Kit FUNCTION MS	402
Lunette de protection TIMBERSPORTS® EDITION	430

Outillage et accessoires forestiers

Poches et porte-outils ADVANCE X-Flex	440
---------------------------------------	------------

BOUTIQUE DE MARQUE

STIHL COLLECTION	448
TIMBERSPORTS®	476

NOUVEAUTÉS POINTS FORTS

KMA 80 R

PREMIER MOTEUR COMBISYSTÈME DANS LE SYSTÈME AK

Le moteur CombiSystème sur batterie KMA 80 R léger est un outil multifonction très polyvalent. En ce qui concerne l'utilisation, le moteur CombiSystème sur batterie se distingue par sa grande ergonomie et son équilibre optimal. Avec la large gamme d'outils CombiSystème STIHL, le KMA 80 R offre une grande flexibilité et convient pour les tâches les plus diverses. Les outils CombiSystème sont en outre très faciles à monter et à changer. Deux niveaux de vitesse permettent d'optimiser la puissance selon les différentes utilisations.



PLUS À LA PAGE **69**

FSA 200 R

NOUVELLE DÉBROUSSAILLEUSE PROFESSIONNELLE DU SYSTÈME AP

La FSA 200 R est actuellement la débroussailleuse à batterie la plus puissante de notre assortiment. Avec son rayon de coupe allant jusqu'à 450 mm (avec tête faucheuse à fil), elle entretient les espaces verts en un tournemain. La poignée multifonctions à une main vous permet de régler le régime sur trois niveaux. L'affichage LED vous indique à tout moment le niveau programmé. Poignée circulaire réglable en hauteur sans outil.



PLUS À LA PAGE **39**

HSA 30

TAILLE-HAIE ULTRA-LÉGER DU SYSTÈME AS

Avec sa structure légère, le HSA 30 est particulièrement ergonomique. Il dispose en outre de batteries interchangeables compactes du système AS. Les lames découpées au laser, affûtées au diamant et trempées, d'une longueur de coupe de 45 cm, garantissent d'excellentes performances de coupe lors des travaux d'entretien des arbustes et des haies autour de la maison.

PLUS À LA PAGE **77**



MS 162 / MS 172 / MS 182 / MS 212

NOUVELLE GAMME D'ENTRÉE

Nos nouvelles tronçonneuses thermiques conviennent idéalement au sciage de bois de chauffage et aux petits travaux d'entretien. Dotés du moteur STIHL 2-MIX, du système anti-vibrations STIHL et d'une commande à un levier, tous les modèles offrent la combinaison optimale de puissance, fiabilité et utilisation sans effort. Que vous teniez à la qualité STIHL éprouvée au rapport qualité-prix attractif ou à un confort supplémentaire, nous proposons la tronçonneuse adaptée à toutes les exigences.



PLUS À PARTIR DE LA PAGE **88**

HTA 160[®]

LA PLUS PUISSANTE PERCHE ÉLAGUEUSE À BATTERIE AVEC MANCHE TÉLESCOPIQUE

La HTA 160 est la perche élagueuse à manche télescopique professionnel la plus puissante actuellement et offre la portée nécessaire pour les travaux d'élagage des arbres jusqu'à une hauteur de cinq mètres. Elle est toujours facile à manœuvrer et permet une attaque précise. Elle est ainsi idéale pour les travaux professionnels dans l'agriculture, la sylviculture ou l'arboriculture fruitière, de même que dans les communes et les jardins des particuliers.



PLUS À LA PAGE **36**

NOUVEAUTÉS POINTS FORTS

SYSTÈME DE HARNAIS MODULABLE ADVANCE X-FLEX

UNE SOLUTION UNIQUE ADAPTÉE À DE NOMBREUSES TÂCHES

Le système de harnais modulable ADVANCE X-Flex de STIHL s'avère particulièrement utile pour les professionnels des travaux forestiers, des travaux communaux ainsi que de l'aménagement des jardins et espaces paysagers. Harnais, poches et porte-outils peuvent en effet être associés selon les besoins et exigences de chaque tâche pour garantir un maximum de flexibilité et une ergonomie optimale lors du travail.

Sangle abdominale ou ceinture : divers poches et porte-outils peuvent être fixés facilement et rapidement à l'élément central du système de harnais par un système de clips. Selon la tâche à accomplir, la sangle d'épaule, le harnais FS ou le harnais forestier ADVANCE X-TREEm HT peuvent venir compléter l'équipement.

➔ Retrouvez l'équipement idéal pour l'utilisation des machines à batterie à la page 50

➔ Retrouvez l'équipement idéal pour les travaux en forêt à la page 108

➔ Ergonomie maximale pour le travail avec la perche élagueuse HTA 150, voir page 112

➔ Confort optimal pour les travaux avec les coupe-bordures et débroussailluses, voir page 274

SANGLE D'ÉPAULE ADVANCE X-FLEX

Complète idéalement la sangle abdominale et la ceinture, surtout pour le transport de charges plus lourdes.



SANGLE ABDOMINALE ADVANCE X-FLEX

Sangle abdominale rembourrée avec œillets d'accrochage pour la sangle d'épaule et le harnais FS. Avec réglette d'accrochage permettant de fixer les poches et porte-outils en toute facilité au moyen du système de clips STIHL.



POCHETTE UNIVERSELLE



PORTE-CRAIE



POCHETTE POUR COIN D'ABATTAGE

POCHETTE POUR BATTERIE AVEC CÂBLE DE RACCORDEMENT



CEINTURE ADVANCE X-FLEX

Ceinture étroite permettant de transporter des charges légères. Idéale pour une utilisation par des températures élevées. Avec œillets d'accrochage pour la sangle d'épaule et réglette d'accrochage permettant de fixer les poches et porte-outils en toute facilité au moyen du système de clips STIHL. Ne convient pas pour les travaux avec des coupe-bordures ou débroussailluses.



HARNAIS FS ADVANCE X-FLEX

Facilite le travail avec les coupe-bordures et débroussailluses.



GUIDE-CÂBLE

À chaque tâche son accessoire

Le système de clips innovant développé par STIHL permet de fixer facilement et sans risque de perte une multitude de poches et porte-outils sur le harnais. Le système de harnais peut ainsi être adapté individuellement et de manière flexible en fonction de la tâche à accomplir pour vous permettre de toujours avoir l'équipement à portée de main.



**RETROUVEZ L'ENSEMBLE DES
POCHES ET PORTE-OUTILS
DISPONIBLES POUR LE
SYSTÈME DE HARNAIS MO-
DULABLE ADVANCE X-FLEX**

À LA PAGE 440

STIHL TIMBERSPORTS®

WORLD CHAMPIONSHIP 2024

LES CHAMPIONNATS DU MONDE STIHL TIMBERSPORTS® ORGANISÉS POUR LA PREMIÈRE FOIS EN FRANCE EN 2024

Pour la première fois de leur histoire, les championnats du monde, point culminant de la saison internationale de l'élite des bûcherons sportifs, se dérouleront en France : les 8 et 9 novembre 2024, le Zénith de Toulouse deviendra le cœur de l'événement TIMBERSPORTS®. Plus de 120 bûcherons sportifs issus d'une vingtaine de nations s'affronteront, munis de puissantes tronçonneuses et de haches aussi aiguisées que des lames de rasoirs. Seul le meilleur athlète individuel et la meilleure équipe nationale du monde pourront tirer leur épingle du jeu. Les fans de TIMBERSPORTS® de France et du monde entier profiteront de l'atmosphère captivante de cette compétition dans l'une des villes les plus trépidantes du pays. Retrouvez de plus amples informations sur la grande finale de la saison TIMBERSPORTS® 2024 et sur l'achat des billets sur stihl-timbersports.com ou zenith-toulousemetropole.com.

GUIDE-CHAÎNE TIMBERSPORTS® EXCLUSIF

À l'occasion de la saison STIHL TIMBERSPORTS® 2024, nos guide-chaînes de série s'affichent dans une version spéciale, avec des imprimés exclusifs. Comme cadeau, en souvenir ou comme équipement pour votre tronçonneuse, avec nos guide-chaînes exclusifs, vous rapporterez un peu de cette ambiance TIMBERSPORTS® unique à la maison ! Disponible en version 3/8" ou .325".

Longueur du guide	35 cm - 3/8"	Longueur du guide	40 cm - .325"
N° réf.	3005 829 4809 [Ⓞ]	N° réf.	3003 829 3313 [Ⓞ]

CHF 81.--

CHF 89.--



PAS ENVIE D'ATTENDRE LES CHAMPIONNATS DU MONDE ?

Regardez dès maintenant TIMBERSPORTS® sur YouTube ! Outre les principales explications sur ce sport, vous trouverez ici tous les temps forts des compétitions, des retransmissions actuelles en direct et des documentations intéressantes.

youtube.com/stihltimbersports

NOUS VOUS PLONGEONS DANS L'AMBIANCE DE LA COMPÉTITION AVEC NOS ÉQUIPEMENTS SPÉCIAUX :

NOUVEAU SWEAT À CAPUCHE « LOGO TIMBERSPORTS® » UNISEXE

60 % coton, 40 % polyester



Ce sweat à capuche TIMBERSPORTS® est destiné à tous ceux qui se passionnent pour les compétitions de bûcheronnage sportif. De coupe régulière et de couleur grise, il arbore deux petites haches croisées sur le devant de la poitrine. Le grand imprimé TIMBERSPORTS® dans le dos indique clairement qu'il s'agit d'un vêtement pour les vrais fans.

Gris			
Taille	XS-XXXL		
N° réf.	0421 400 29. [Ⓞ]	PAR PCE	CHF 70.--

NOUVEAU T-SHIRT FONCTIONNEL « TIMBERSPORTS® » HOMMES

84 % polyester, 16 % élasthanne



Conçu dans le style colour blocking, dans les tons noir et gris foncé, ce t-shirt arbore un logo TIMBERSPORTS® dans les couleurs d'origine sur la poitrine. Les manches sont décorées de petites haches imprimées.

Gris, noir			
Taille	S-XXXL		
N° réf.	0421 300 87. [Ⓞ]	PAR PCE	CHF 40.--

NOUVEAU CASQUETTE « TIMBERSPORTS® LOGO » UNISEXE

100 % coton



Casquette de fan classique à 6 panneaux. Les bords de la visière arborent le camouflage typique de TIMBERSPORTS®, composé de copeaux de bois stylisés, tels qu'on peut les voir voler en tous sens lors des disciplines de compétition à la hache. Avec logo TIMBERSPORTS® brodé à plat. Taille réglable.

Noir			
Taille	N° réf.		
One size	0421 600 0213		CHF 15.--

PROTECTION AUDITIVE TIMBERSPORTS® EDITION



Un incontournable pour tous les petits et grands fans. Protection auditive au design TIMBERSPORTS® avec arceau rembourré et coussin souple pour le confort.

Pour adultes		Pour enfants	
EN 352, SNR 28 (H : 35 ; M : 24 ; L : 17)		EN 352, SNR 29 (H : 34 ; M : 26 ; L : 18)	
N° réf.	0000 884 0546	N° réf.	0000 884 0547
	CHF 39.--		CHF 36.--

NOUVEAU LUNETTES DE PROTECTION « TIMBERSPORTS® EDITION » UNISEXE



Lunettes de protection modernes et confortables rehaussées de détails TIMBERSPORTS® discrets. Idéales pour travailler avec des appareils à moteur ou pratiquer du sport.

Transparentes	Teinté	Effet miroir
N° réf.	N° réf.	N° réf.
0000 884 0379	0000 884 0380	0000 884 0381
CHF 33.--	CHF 33.--	CHF 33.--

NOUVEAU SAC POUR TRONÇONNEUSE « TIMBERSPORTS® EDITION »



Sac flexible et résistant fabriqué dans un matériau hydrofuge. Design TIMBERSPORTS®. Permet de ranger et transporter facilement tronçonneuse et accessoires. Convient pour des longueurs de guide jusqu'à 50 cm, plaque de fond pour plus de stabilité, poches intérieures pratiques pour les accessoires tels que batteries, chargeur, chaînes, sprays de marquage, etc. Le contenu illustré n'est pas fourni avec le sac.

N° réf.	0000 900 4300	CHF 69.--
---------	---------------	-----------

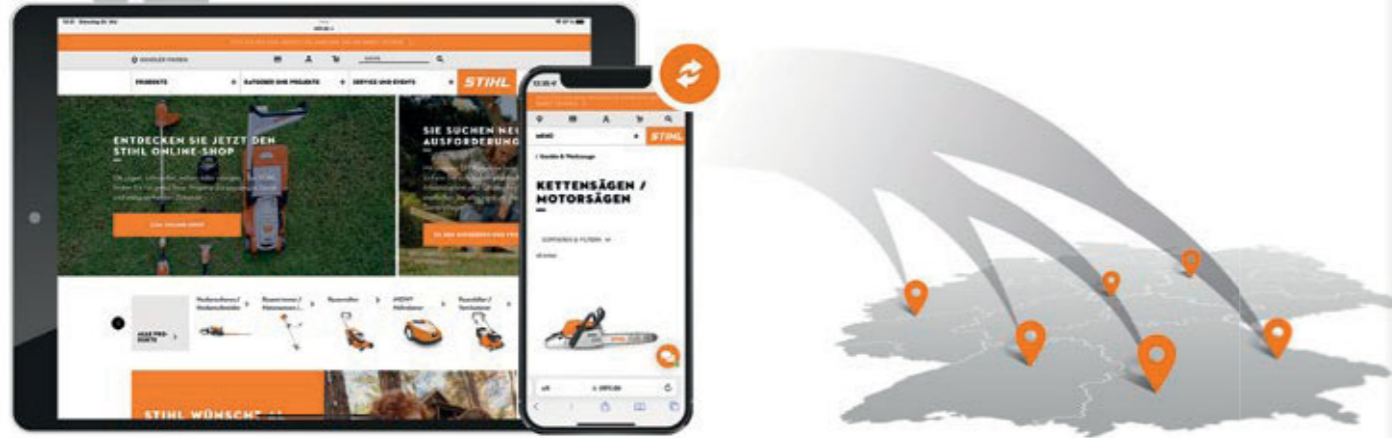
Prix fournis par le fabricant à titre indicatif en CHF.

[Ⓞ] Chaîne de tronçonneuse non incluse
[Ⓞ] Derniers numéros (.) de la référence : S=48, M=52, L=56, XL=60, XXL=64, 3XL=68

VIVEZ L'EXPÉRIENCE STIHL EN LIGNE

TROUVER DES INFORMATIONS SUR STIHL.CH

Il y a de nombreuses bonnes raisons de visiter notre site web stihl.ch : vous y trouverez par exemple des informations exhaustives sur les produits, des promotions, des notices d'utilisation ainsi que de nombreux conseils utiles et des astuces pour vos projets de jardin. Les produits de l'assortiment STIHL, des tronçonneuses aux appareils de jardinage à batterie en passant par les carburants, peuvent être consultés confortablement depuis chez vous. La fonction de recherche d'un revendeur vous permet de trouver votre revendeur spécialisé préféré qui pourra vous donner plus de détails sur place. Lors de chaque achat, il sera personnellement à vos côtés pour vous conseiller, vous guider et vous servir.



Afin de vous permettre d'explorer en toute sérénité l'univers STIHL sur Internet, nous avons ajouté des codes QR à de nombreux endroits de ce catalogue. Il vous suffit de scanner ces codes QR avec votre smartphone ou votre tablette et vous pourrez obtenir des informations utiles sur l'entretien du jardin, trouver le produit correspondant grâce à l'aide de nos conseillers en ligne et réaliser vos achats en toute simplicité.



Nous serons heureux de vous accueillir sur **stihl.ch** !

APPLICATION STIHL

Mobile, interactive, moderne : l'application gratuite STIHL est un outil universel très pratique lorsque vous êtes en déplacement. Profitez du précieux savoir-faire et du service après-vente de qualité de STIHL sur tout notre assortiment de produits. L'application compte de nombreux outils pratiques et mobiles destinés à simplifier votre quotidien, comme le calculateur de mélange pour déterminer le rapport de mélange essence-huile idéal pour votre tronçonneuse ou autre machine, ou encore la recherche intuitive d'un revendeur spécialisé.



Scannez un des codes QR et obtenez l'application STIHL !

STIHL SUR LES RÉSEAUX SOCIAUX



Rejoignez-nous sur **Facebook**



Suivez-nous sur **instagram**



Retrouvez les vidéos sur nos produits, des instructions et des conseils jardin sur notre **chaîne YouTube STIHL**

CONSTRUIRE L'AVENIR DE LA FORÊT - AVEC STIHL

POURQUOI EST-IL SI IMPORTANT D'ENTREtenir LES JEUNES PLANTATIONS ?

Dommages dus aux tempêtes, attaques de bostryches, sécheresse : nombreux sont les facteurs qui imposent aujourd'hui des efforts d'entretien accrus dans la sylviculture. Pour qu'à l'avenir le bois reste une matière première durable, résistante au climat et rentable, il est essentiel d'agir aujourd'hui.

Seuls les arbres en bonne santé seront en mesure de résister aux circonstances défavorables. Cela commence dès le plus jeune âge. Une sylviculture réussie soutient activement et directement la constitution et l'adaptation de nos forêts productives, et ce dès les soins aux jeunes plantations. En effet, si l'on procède tôt à la bonne sélection, on pourra récolter plus tard du beau bois.

Chez STIHL, nous nous efforçons de mettre à la disposition de nos clients l'outil idéal pour leur permettre de venir à bout de toutes les tâches d'entretien. Ces dernières peuvent être très variées et, selon la région, influencées par des facteurs très divers. Nous vous proposons ainsi des machines et des outils adaptés à votre travail.

DES ENTRETIENS EFFICACES GRÂCE AU BON OUTIL

COUPE-BORDURES FS 490 C-EM K

Lorsqu'il s'agit d'effectuer efficacement de nombreuses coupes sur un terrain bien dégagé, notre FS 490 C-EM K équipée d'une lame de scie circulaire est le choix idéal. De plus, la lame mulching peut aider à dégager les petites plantes en cas de forte croissance et leur donner ainsi un avantage sur leur environnement.

ACCESSOIRE :
HARNAIS
FORESTIER
ADVANCE
X-TREEm



Voir page 273



➔ Retrouvez notre coupe-bordures FS 490 C-EM K à partir de la page 259

TRONÇONNEUSE THERMIQUE OU À BATTERIE

Lors de cette étape d'entretien, les futurs arbres sont sélectionnés en fonction de leur vitalité, de leur stabilité, de leur essence et de leur qualité, et les arbres gênants sont éliminés à la tronçonneuse. Le bois d'éclaircie obtenu est ensuite transformé en matière première.



LE CONSEIL PRO

Légère et maniable ! Testez la MSA 220 C-B équipée du nouveau dispositif de coupe PS Pro et profitez des avantages de la technologie à batterie !

➔ Retrouvez nos tronçonneuses pour l'entretien des jeunes plantations à partir de la page 84

TRONÇONNEUSE D'ÉLAGAGE HTA 150

Des coupes ciblées sont indispensables pour favoriser des essences et des qualités sélectionnées. La HTA 150 révèle ici tout son potentiel en offrant une vue d'ensemble idéale et permet un travail moins fatigant grâce aux avantages de la technologie à batterie.

ACCESSOIRE :
KIT ADVANCE
X-TREEm HT



Voir page 116



➔ Retrouvez notre tronçonneuse d'élagage HTA 150 pour les travaux d'arboriculture professionnels à la page 36



TECHNOLOGIE À BATTERIE

APIII
SYSTEM


AKIII
SYSTEM

ASIII
SYSTEM

AI III

PUISSANCE EXCEPTIONNELLE AU SERVICE DES PROFESSIONNELLS. AVEC BATTERIE. POUR CELLES ET CEUX QUI DONNENT TOUJOURS LE MAXIMUM.

CHAQUE JOURNÉE DE TRAVAIL APPORTE SON LOT DE NOUVEAUX DÉFIS. NOUS AVONS LES SOLUTIONS QUI VOUS PERMETTRONT DE LES RELEVER AVEC BRIO !



TIREZ LE MEILLEUR PARTI DE VOTRE TRAVAIL.

EFFICACITÉ ACCRUE

Gérez votre travail quotidien avec méthode.

STIHL CONNECTED 

➔ À PARTIR DE LA PAGE **22**

FLEXIBILITÉ MAXIMALE

Rechargez vos batteries partout et à tout instant.

SOLUTIONS DE CHARGE INNOVANTES

➔ À PARTIR DE LA PAGE **28**

PLUS D'ÉNERGIE

Venez à bout de chaque mission avec brio grâce à nos puissants outils à batterie.

SYSTÈME AP 

➔ À PARTIR DE LA PAGE **32**

GÉREZ VOTRE TRAVAIL QUOTIDIEN ENCORE PLUS EFFICACEMENT : AVEC STIHL CONNECTED.



ÉLÉMENTS DU SYSTÈME ET INTERACTION

Avec STIHL connected, nous avons imaginé une solution numérique pour vous aider à organiser votre flotte de machines de manière intelligente et efficace. Que vous soyez à la tête d'une petite entreprise ou que vous gériez un grand parc de machines, STIHL connected vous permet de gagner du temps, d'économiser de l'argent et de ménager vos nerfs au quotidien. Tout cela est possible grâce à une interaction optimale entre les différents éléments du système et les applications.

MACHINES EN RÉSEAU

Le point de départ de STIHL connected, c'est la mise en réseau de vos machines. Celle-ci s'effectue soit à l'aide du Smart Connector, soit du Smart Connector 2 A pour certaines machines STIHL professionnelles à batterie. Correctement montés, ils enregistrent les principales données de fonctionnement et les transmettent par Bluetooth® à l'application STIHL connected ou à la STIHL connected Box.



BATTERIES AVEC CONNECTIVITÉ INTÉGRÉE

Grâce à leur interface Bluetooth® intégrée, les batteries dorsales AR L ainsi que la nouvelle AP 300 S et l'AP 500 S peuvent être intégrées et gérées dans STIHL connected exactement comme n'importe quelle autre machine.

APPLICATION STIHL CONNECTED

L'application STIHL connected vous aide à garder à tout moment une vue d'ensemble claire sur votre flotte de machines lorsque vous êtes en déplacement. De plus, elle transmet les données de vos machines et batteries en réseau au cloud STIHL.



STIHL CONNECTED BOX

À la place de l'application STIHL connected, vous pouvez également utiliser la STIHL connected Box. Celle-ci transmet de manière rapide, fiable et automatique au cloud STIHL les données de fonctionnement saisies à l'aide d'un Smart Connector ou d'une batterie avec connectivité intégrée. La STIHL connected Box est disponible en version fixe pour l'atelier ou en version mobile pour pouvoir être intégrée dans un véhicule.



Retrouvez toutes les informations pour la commande du STIHL Smart Connector, du STIHL Smart Connector 2 A et de la STIHL connected Box

À LA PAGE 371



STIHL CLOUD

Le cloud STIHL sert de lieu de stockage central de STIHL connected et vous permet d'accéder aux données de votre flotte où que vous soyez. Toutes les données des machines qui y sont déposées sont soumises à des règles strictes de protection des données, traitées en toute confidentialité et stockées de manière sécurisée.

STIHL CONNECTED PORTAL

Toutes les données des machines et données de fonctionnement saisies sont ensuite disponibles sur le STIHL connected Portal pour des évaluations, des analyses détaillées et une planification efficace de vos activités.



ENTIÈREMENT CONNECTÉ. TOUTES LES INFORMATIONS RELATIVES À VOTRE FLOTTE ACCESSIBLES EN UN COUP D'ŒIL

GESTION NUMÉRIQUE DES MACHINES AVEC STIHL CONNECTED



Le Smart Connector 2 A est un élément essentiel permettant la mise en réseau d'une sélection de machines professionnelles à batterie de STIHL. Il suffit de l'installer à l'endroit prévu à cet effet dans le carter de la machine pour qu'il se connecte automatiquement au système électronique de cette dernière. Il enregistre ensuite de manière précise les principales données relatives au fonctionnement, comme la durée de travail et le régime de vitesse. Vous pouvez en outre obtenir des informations sur le statut de la machine directement sur le Smart Connector 2 A : une simple pression sur un bouton et l'affichage LED vous indiquent si votre machine a reçu un message, par exemple pour une maintenance à venir.

TOUTES LES INFORMATIONS RELATIVES À VOTRE FLOTTE ACCESSIBLES EN UN COUP D'ŒIL, OÙ QUE VOUS SOYEZ - AVEC L'APPLICATION STIHL CONNECTED

Le Smart Connector 2 A transmet les données des machines à l'application STIHL connected. Ici, vous gardez toujours un œil sur vos machines connectées, même en déplacement. Vous pouvez accéder directement aux principales informations de vos machines et les compléter par des notes numériques.

GARDER UNE VUE D'ENSEMBLE

Même en déplacement, vous gardez une vue d'ensemble complète sur l'ensemble de votre flotte et pouvez en outre consulter des informations détaillées, comme la durée de travail journalière ou totale de chaque machine.

CONNAÎTRE L'EMPLACEMENT DES MACHINES ET ÉVITER LES PERTES

Vous pouvez consulter le dernier emplacement connu de vos machines et, grâce à la fonction pratique Near-by, vous savez toujours quelles machines se trouvent à proximité. Ainsi, après une intervention sur le terrain, vous savez immédiatement s'il manque un appareil.



FINIS LES OUBLIS IMPORTANTS

Vous serez informé des éventuels entretiens à réaliser sur vos appareils et pourrez demander des rendez-vous auprès de votre revendeur spécialisé directement via l'application.

RÉDUIRE LES TEMPS D'IMMOBILISATION

L'application vous offre une transparence totale sur la capacité opérationnelle de vos différentes machines.

FINIS LES NOTES INEFFICACES SUR DES BOUTS DE PAPIER

Vous pouvez ajouter des images et des notes, par exemple sur un avis de maintenance, directement dans l'application.

PLANIFICATION ET ORGANISATION BASÉES SUR DES FAITS - AVEC LE STIHL CONNECTED PORTAL

En plus des données disponibles dans l'application STIHL connected, le STIHL connected Portal met à votre disposition d'autres données et fonctions pour des évaluations et analyses plus détaillées ainsi que pour une planification et une organisation efficaces de vos activités.

PLANIFICATION EFFICACE

L'évaluation simple des durées de travail et de la capacité opérationnelle de vos machines vous permet de planifier vos activités en toute transparence.

OPTIMISER LA TAILLE DE VOTRE FLOTTE

Grâce aux informations disponibles, déterminez de manière factuelle la charge de travail de toutes vos machines et optimisez ainsi la taille de votre flotte.

CONTRÔLE DES MACHINES

STIHL connected vous envoie un rappel lorsqu'il est temps de contrôler votre flotte de machines. Vous pouvez enregistrer les rapports de contrôle au format numérique et créer ainsi un dossier clair pour chaque machine. Vous disposez dès lors en permanence d'une flotte de machines fiables et contrôlées conformément aux prescriptions en vigueur !



GESTION D'ÉQUIPE

Vous pouvez organiser vos collaborateurs et vos machines en équipes et gérer leurs rôles et leurs droits de manière centralisée sur le portail.

AMÉLIORATION DE L'UTILISATION DES MACHINES

Grâce aux informations disponibles sur le régime de vitesse, vous pouvez analyser l'utilisation de vos machines connectées à un Smart Connector 2 A et ainsi, par exemple, prolonger la durée de travail de la batterie en prenant des mesures ciblées.



Des solutions numériques basées sur STIHL connected, par exemple pour la gestion de vos machines, sont mises gratuitement à votre disposition. STIHL se réserve toutefois le droit d'accompagner à l'avenir certaines offres basées sur STIHL connected d'une taxe d'utilisation. Un volume de base gratuit sera néanmoins toujours proposé.



BATTERIES PUISSANTES. BATTERIES INTELLIGENTES.

GESTION EFFICACE DE L'ÉNERGIE GRÂCE À STIHL CONNECTED

Les batteries STIHL AP 300 S et AP 500 S ainsi que les batteries dorsales AR 2000 L et AR 3000 L ne séduisent pas seulement par leurs performances, elles garantissent également une gestion efficace de l'énergie avec STIHL connected grâce à leur connectivité intégrée. Les données importantes de la batterie, telles que le numéro de série, la durée de travail et l'état de charge, sont transmises via Bluetooth® à l'application STIHL connected ou à la STIHL connected Box et, de là, au cloud STIHL. Elles sont ensuite disponibles, tout comme les données de vos machines, dans l'application et sur le STIHL connected Portal pour analyse et utilisation ultérieure.

LOCALISATION

En plus de la dernière position géographique connue d'une batterie, vous pouvez, grâce à la fonction pratique Near-by dans l'application STIHL connected, voir quelles batteries se trouvent à portée de votre connexion Bluetooth® et ainsi ne plus oublier une batterie sur un lieu d'intervention.

ATTRIBUTION À UNE ÉQUIPE

Pour une planification efficace de vos activités, vous pouvez attribuer les batteries à des équipes de travail spécifiques.



ANALYSE

Grâce au transfert des informations sur la durée de travail, vous pouvez consulter et analyser le nombre d'heures d'utilisation par jour de travail pour chaque batterie dans l'application STIHL connected et sur le STIHL connected Portal.

IDENTIFICATION

Les batteries transmettent leur numéro de série à l'application STIHL connected ou à la STIHL connected Box, ce qui facilite leur attribution.

VOUS TROUVEREZ PLUS D'INFORMATIONS AINSI QUE LES RÉFÉRENCES DE COMMANDE DES BATTERIES STIHL AP ET AR L

À PARTIR DE LA PAGE 48

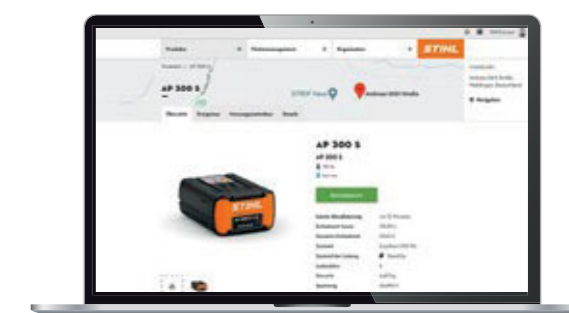


CHARGE INTELLIGENTE AVEC STIHL CONNECTED

Pour la batterie AP 300 S, vous pouvez déterminer selon vos besoins dans l'application STIHL connected si la charge doit être effectuée normalement, rapidement ou en douceur avec le chargeur AL 501.

DONNÉES DISPONIBLES EN DÉTAIL

Outre les informations présentées à gauche, fournies par toutes les batteries STIHL disposant d'une connectivité intégrée, la batterie AP 300 S, par exemple, génère également des données beaucoup plus détaillées et approfondies. Cela vous offre encore plus de transparence et vous permet une gestion de l'énergie basée sur des faits concrets. Le tableau suivant vous donne un aperçu des données disponibles par modèle de batterie.



DONNÉES DISPONIBLES

ANALYSE

	AP 300 S	AP 500 S	AR 2000 L	AR 3000 L
CONSOMMATION D'ÉNERGIE	✓	×	×	×
DURÉE DE TRAVAIL PAR JOUR	✓	✓ [Ⓞ]	✓ [Ⓞ]	✓ [Ⓞ]

LOCALISATION ET IDENTIFICATION

DERNIÈRE POSITION GÉOGRAPHIQUE CONNUE	✓	✓	✓	✓
FONCTION NEAR-BY	✓	✓	✓	✓
IDENTIFICATION LED	✓	×	×	×

PERSONNALISATION

ATTRIBUTION À UNE ÉQUIPE	✓	✓	✓	✓
---------------------------------	---	---	---	---


DONNÉES SUR L'ÉTAT DE CHARGE DE LA BATTERIE

CYCLES DE CHARGE	✓	×	×	×
NIVEAU DE CHARGE DE LA BATTERIE	✓	✓	✓	✓
USURE DE LA BATTERIE	✓	×	×	×
ÉTAT DE LA BATTERIE	✓	×	×	×
DÉTECTION DE LA TEMPÉRATURE	✓	×	×	×

Ⓞ Nécessite une synchronisation le matin et le soir via l'application STIHL connected ou la STIHL connected Box

SOLUTIONS DE CHARGE FIXES INNOVANTES

CHARGE COMPLÈTE SUR PLACE



AL 301-4

Chargeur multiple permettant de charger jusqu'à 4 batteries STIHL AP l'une après l'autre.

- ✔ Peut être fixé au mur de votre atelier ou être installé dans votre véhicule de service
- ✔ Affichage des niveaux de chargement par simple pression sur un bouton
- ✔ Avec adaptateur AP et câble de raccordement, également utilisable pour une batterie dorsale AR
- ✔ Empilable et juxtaposable
- ✔ Peut également être utilisé dans un véhicule

N° réf. **EA04 430 5500** **CHF 415.--**

➔ Plus d'informations sur le chargeur multiple AL 301-4 à la page 49.



ARMOIRE DE CHARGE POUR BATTERIES (KESSEBÖHMER)

L'armoire de charge pour batteries s'occupe en toute autonomie de la charge de vos batteries AP et AR pendant la nuit - vous êtes ainsi directement opérationnel dès le matin.

- ✔ Charge complète de jusqu'à 20 batteries AP ou 4 batteries dorsales AR en 12 heures
- ✔ Mise en service aisée, aucune installation électrique nécessaire
- ✔ Surveillance et contrôle automatiques du processus de charge



SOLUTIONS DE CHARGE MOBILES INNOVANTES

RECHARGEZ VOS BATTERIES, OÙ QUE VOUS SOYEZ

bott POWERED BY STIHL

Ensemble avec notre partenaire bott, nous avons développé deux solutions tout-en-un pour le chargement et le transport mobiles de vos batteries du système STIHL AP. Avec le bottTainer pour les véhicules à plateau et le bott vario3 pour les fourgonnettes, vous êtes rapidement opérationnel à tout moment - les batteries restent dans le véhicule, protégées des intempéries et du vol, et sont chargées de manière fiable pendant la nuit au moyen d'une alimentation externe.



bottTainer

- ✔ Système de chargement à l'intérieur d'un coffre de transport pour véhicules à plateau
- ✔ Jusqu'à 28 batteries AP ou 4 batteries AR et 12 batteries AP peuvent être rechargées et transportées
- ✔ La gestion thermique intelligente permet de charger les batteries, même lorsque les températures extérieures sont très basses ou très élevées
- ✔ Sécurité de transport attestée
- ✔ Les batteries s'enlèvent facilement grâce à un tiroir coulissant
- ✔ Disponible en différentes variantes d'exécution



bott vario3

- ✔ Système de charge à intégrer dans une fourgonnette
- ✔ Jusqu'à 56 batteries AP ou 7 batteries AR et 21 batteries AP peuvent être rechargées et transportées
- ✔ Peut être combiné avec le système de rayonnage standard bott vario3 pour l'aménagement de véhicules
- ✔ Différentes possibilités d'aménagement sur la base d'une planification personnalisée



PS 3000

L'alimentation électrique portable de STIHL vous permet d'utiliser vos machines à fil puissantes et de recharger vos batteries STIHL sans avoir besoin d'un accès au réseau électrique.

- ✔ Une alimentation électrique partout et à tout moment
- ✔ Alternative sans émissions à un générateur thermique
- ✔ Des performances sans compromis dans toutes les situations
- ✔ Structure compacte
- ✔ Silencieuse
- ✔ Protégée contre la poussière et les projections d'eau selon IP54
- ✔ Sans gaz d'échappement

	N° réf.	Prix fournis par le fabricant à titre indicatif en CHF, TVA et TAR incl.	Puissance continue (kW)	Puissance de crête (kW)	Capacité (kWh)	Temps de charge (min)	Poids (kg)
ALIMENTATION ÉLECTRIQUE PORTABLE							
PS 3000	GA02 011 8003	3800.--	3,7	18	2,0	180 (100%) / 144 (80%)	20

GESTION DE L'ÉNERGIE - DOMAINES D'APPLICATION

STIHL propose des solutions de gestion de l'énergie adaptées à différentes applications. Deux questions fondamentales sont à prendre en compte : quand la charge doit-elle être effectuée, et où ? Selon la réponse à ces questions, STIHL recommande différentes solutions :

	À L'EXTÉRIEUR	DANS L'ENTREPRISE	DANS UN VÉHICULE
EN JOURNÉE	rapidement fixe ↓ PS 3000	rapidement fixe ↓ AL 301 AL 501 ARMOIRES DE CHARGE POUR BATTERIES	rapidement mobile ↓ AL 301-4 bottTainer bott vario3
DURANT LA NUIT		en douceur fixe ↓ AL 101 AL 301-4 ARMOIRES DE CHARGE POUR BATTERIES	en douceur mobile ↓ AL 301-4 bottTainer bott vario3



SYSTÈME AP

UNE PUISSANCE EXCEPTIONNELLE AU SERVICE DES PROFESSIONNELS ET EFFICACE JOUR APRÈS JOUR.

Le système STIHL AP séduit par une grande puissance, de longues durées de travail, un fonctionnement silencieux et des batteries lithium-ion performantes que vous pouvez utiliser de manière flexible. En bref, le système AP offre tout ce dont vous avez besoin pour venir à bout efficacement et sans émissions de vos travaux d'arboriculture et d'entretien des jardins et espaces paysagers. Qualité STIHL habituelle, nombreux accessoires et gestion intelligente de l'énergie et de la charge sont inclus.



AP 300 S

MSA 160 C-B
36 V • 1,5 kW[ⓐ] • 3,1[ⓑ] / 3,5 kg[ⓐ]



Tronçonneuse robuste à batterie pour de multiples travaux de bûcheronnage dans des zones sensibles au bruit. Facile et confortable à utiliser. Chaîne 1/4"-PM3 pour des performances de coupe élevées et une coupe précise, poignée de commande ergonomique avec fonction potentiomètre pour un réglage du régime en continu, tendeur de chaîne rapide STIHL, réservoir d'huile transparent avec bouchon ouvrable sans outil. Pour plus de détails techniques et d'informations sur l'équipement, voir page 118.

MSA 160 C-B sans batterie ni chargeur[ⓐ]
Longueur du guide **30 cm**
N° réf. **MA03 200 0004**

CHF 450.--



AP 300 S

MSA 200 C-B
36 V • 1,8 kW[ⓐ] • 3,1[ⓑ] / 3,5 kg[ⓐ]



Puissante tronçonneuse à batterie offrant des performances de coupe augmentées de 20% par rapport au modèle MSA 160 C-B. Idéale pour une utilisation dans des zones sensibles aux nuisances sonores. Chaîne 1/4"-PM3 pour un avancement rapide du travail et une coupe nette, poignée de commande ergonomique avec fonction potentiomètre pour un réglage du régime en continu, tendeur de chaîne rapide STIHL, réservoir d'huile transparent avec bouchon ouvrable sans outil. Griffes rigides en métal pour un guidage précis de la machine au niveau du bois. Pour plus de détails techniques et d'informations sur l'équipement, voir page 118.

MSA 200 C-B sans batterie ni chargeur[ⓐ]
Longueur du guide **30 cm**
N° réf. **MA03 200 0009**

CHF 510.--

Longueur du guide **35 cm**
N° réf. **MA03 200 0010**

CHF 530.--



AP 300 S

MSA 220 C-B
36 V • 2,1 kW[ⓐ] • 3,1[ⓑ] / 3,6 kg[ⓐ]



Tronçonneuse à batterie robuste et performante pour des applications variées, telles que l'abattage, l'ébranchage, l'élagage, la réalisation de constructions en bois ou encore l'entretien de jeunes plantations. Avec chaîne STIHL 3/8"-PS3 Pro pour une efficacité énergétique accrue et des performances de coupe jusqu'à 20% supérieures à celles d'une chaîne STIHL 3/8" PS. Maniement aisé et confortable, poignée de commande ergonomique avec fonction potentiomètre pour un réglage du régime en continu, tendeur de chaîne rapide STIHL, réservoir d'huile transparent avec bouchon ouvrable sans outil. Griffes rigides en métal fiable pour un guidage précis et sûr de la machine au niveau du bois. Pour plus de détails techniques et d'informations sur l'équipement, voir page 118.

MSA 220 C-B sans batterie ni chargeur[ⓐ]
Longueur du guide **35 cm**
N° réf. **MA03 200 0020**

CHF 620.--

Longueur du guide **40 cm**
N° réf. **MA03 200 0021**

CHF 635.--



AP 500 S

MSA 300 C-O
36 V • 3,0 kW[ⓐ] • 4,5[ⓑ] / 5,4 kg[ⓐ]



La première tronçonneuse à batterie de STIHL réservée à un usage professionnel. Des performances élevées ainsi que trois modes de fonctionnement assurent un travail optimal, quelle que soit la tâche à effectuer. Avec chaîne STIHL .325"-RS Pro et guide-chaîne Light O4 pour des performances de coupe exceptionnelles. Maniement simple et confortable grâce au cockpit de commande et de notification intuitif avec affichage LED ainsi qu'à la poignée de commande avec fonction potentiomètre pour un réglage du régime en continu. Système anti-vibrations STIHL, filtre à air de refroidissement intégré et capteur d'huile de série avec affichage LED en cas de manque d'huile. Carter déjà compatible avec STIHL Smart Connector 2 A. Pour plus de détails techniques et d'informations sur l'équipement, voir page 118.

MSA 300 C-O sans batterie ni chargeur[ⓐ]
Longueur du guide **40 cm**
N° réf. **MA02 200 0022**

CHF 990.--

Longueur du guide **45 cm**
N° réf. **MA02 200 0025**

CHF 1005.--

Autre version :
MSA 300 sans batterie ni chargeur[ⓐ] 40 cm MA02 200 0002 **CHF 925.--**
45 cm MA02 200 0005 **CHF 940.--**

! Remarque : Vous ne pouvez utiliser toutes les fonctions de la MSA 300 qu'avec la batterie AP 500 S de STIHL. En cas de recours à d'autres batteries STIHL, nous ne pouvons garantir que vous puissiez utiliser toutes les fonctions ni obtenir la puissance de coupe maximale.

Prix fournis par le fabricant à titre indicatif en CHF, TVA et TAR incl.

B = Tendeur de chaîne rapide STIHL
C = Équipement confort
O = Capteur d'huile

ⓐ Retrouvez d'autres valeurs comparatives pour les tronçonneuses thermiques à la page 118
ⓑ Poids sans batterie, guide-chaîne ni chaîne

ⓐ Poids sans batterie, avec guide-chaîne et chaîne
ⓑ Avec guide-chaîne et chaîne
ⓐ Explication des symboles à la page 486



AP 200

MSA 161 T

36 V • 1,25 kW[Ⓞ] • 2,1[Ⓞ] / 2,5 kg[Ⓞ]



Tronçonneuse d'élagage[Ⓞ] professionnelle à batterie, légère, pour les travaux dans les zones sensibles au bruit. Avec chaîne 1/4"-PM3 pour une coupe fine et une puissance de coupe élevée, écrou imperdable sur le cache du pignon de chaîne. Pour plus de détails techniques et d'informations sur l'équipement, voir page 120.

MSA 161 T sans batterie ni chargeur[Ⓞ]

Longueur du guide 25 cm
N° réf. 1252 200 0043

CHF 540.--

Longueur du guide 30 cm
N° réf. 1252 200 0044

CHF 550.--



AP 300 S

MSA 220 TC-O

36 V • 2,1 kW[Ⓞ] • 2,7[Ⓞ] / 3,3 kg[Ⓞ]



Puissante tronçonneuse d'élagage[Ⓞ] professionnelle à batterie pour l'enlèvement de souches d'arbre, pour les corrections de la couronne ou l'élimination du bois mort. Avec chaîne STIHL 3/8"-PS3 pour une efficacité énergétique optimisée et une performance de coupe élevée. Utilisation particulièrement pratique grâce au système de commande électronique avec bouton de déverrouillage pour une activation aisée de la tronçonneuse. Cockpit de commande avec affichage LED à 180° pour des informations sur l'état de marche de la tronçonneuse et du frein de chaîne. Équipée de série d'un capteur d'huile et d'un affichage LED permettant d'informer l'utilisateur activement en cas de manque d'huile. Filtre à air facile à nettoyer pour une longue durée de vie et un refroidissement optimal du moteur, tendeur de chaîne latéral, bouchon du réservoir d'huile ouvrable sans outil et écrou imperdable sur le cache du pignon de chaîne. Pour plus de détails techniques et d'informations sur l'équipement, voir page 120.

MSA 220 TC-O sans batterie ni chargeur[Ⓞ]

Longueur du guide 30 cm[Ⓞ]
N° réf. MA01 200 0002

CHF 920.--

Longueur du guide 35 cm[Ⓞ]

N° réf. MA01 200 0003

CHF 930.--

LA PAGE 380
HUILE DE CHAÎNE ADHÉSIVE BIOPLUS
Huile particulièrement respectueuse de l'environnement. Fabriquée à base de plantes, elle garantit une lubrification optimale et une longue durée de vie du guide-chaîne et de la chaîne.

- Batterie conseillée
- Efficacité réduite de l'appareil - Non recommandé

ÉNERGIE DE LA BATTERIE [Ⓞ]	RENDEMENTS DE LA BATTERIE [Ⓞ] (EXEMPLE D'APPLICATION) ET TEMPS DE TRAVAIL PAR CHARGE DE BATTERIE [Ⓞ] (jusqu'à...)		
	AP 200	AP 300 S	AP 500 S
187 Wh	42 min 210 coupes	62 min 310 coupes	74 min 370 coupes
281 Wh	42 min 200 coupes	62 min 300 coupes	74 min 360 coupes
337 Wh	42 min 160 coupes	50 min 270 coupes	60 min 320 coupes
	32 min 150 coupes	37 min 300 coupes	44 min 350 coupes
	16 min 150 coupes	29 min 290 coupes	34 min 340 coupes
	-	-	20 - 44 min [Ⓞ] 320 coupes

Prix fournis par le fabricant à titre indicatif en CHF, TVA et TAR incl.

C = Équipement confort
O = Capteur d'huile
T = Poignée spéciale

- Ⓞ Retrouvez d'autres valeurs comparatives pour les tronçonneuses thermiques à la page 120
- Ⓞ Poids sans batterie, guide-chaîne ni chaîne
- Ⓞ Poids sans batterie, avec guide-chaîne et chaîne
- Ⓞ Avec guide-chaîne et chaîne

- Ⓞ Spécialement conçue pour les travaux d'arboriculture. Exclusivement réservée à des utilisateurs formés à l'entretien des arbres
- Ⓞ Avec guide-chaîne allégé
- Ⓞ Retrouvez d'autres valeurs comparatives pour les perches élagueuses thermiques à la page 122
- Ⓞ Poids sans batterie, guide-chaîne ni chaîne, avec socle

HTA 66

36 V • 1,1 kW[Ⓞ] • 3,3 kg[Ⓞ]



AP 200

Perche élagueuse à batterie particulièrement légère et silencieuse, mais également puissante, pour l'entretien de terrains, de jardins et d'arbres fruitiers. Avec chaîne 1/4"-PM3, tête d'entraînement légère avec crochet à branche et manche rigide. Longueur totale : 240 cm. Pour plus de détails techniques et d'informations sur l'équipement, voir page 122.



ACCESSOIRE : SOCLE

Voir page 53

HTA 66 sans batterie ni chargeur[Ⓞ]
N° réf. LA03 200 0004

CHF 630.--

HTA 86

36 V • 1,1 kW[Ⓞ] • 4,6 kg[Ⓞ]



AP 200

Puissante perche élagueuse à batterie pour l'entretien des arbres, pour l'arboriculture et pour une utilisation dans les communes. Silencieuse et à faibles vibrations. Pour les travaux d'ébranchage, l'élimination de bois mort ou d'arbres détruits par la tempête ainsi que pour la taille des arbres fruitiers. Chaîne 1/4"-PM3, mécanisme de transmission léger et compact avec crochet à branches robuste pour enlever facilement les déchets de coupe des arbres. Manche télescopique professionnel offrant une très bonne rigidité de guidage, avec réglage rapide pour un excellent comportement au rebond et une coupe précise. Longueur totale : 270-390 cm. Pour plus de détails techniques et d'informations sur l'équipement, voir page 122.



ACCESSOIRE : SOCLE

Voir page 53

HTA 86 sans batterie ni chargeur[Ⓞ]
N° réf. LA03 200 0002

CHF 750.--


HTA 135

36 V • 1,5 kW[Ⓞ] • 6,8 kg[Ⓞ]



AP 300 S

Puissante perche élagueuse à batterie STIHL. Silencieuse, niveau de vibrations réduit. Réservée aux professionnels actifs dans l'arboriculture et la fruiticulture, ainsi qu'aux ouvriers communaux. Pour les travaux d'ébranchage, l'élimination de bois mort ou d'arbres détruits par la tempête ainsi que pour la taille des arbres fruitiers. Chaîne 1/4"-PM3, mécanisme de transmission léger en magnésium avec crochet à branches robuste et moulé pour enlever facilement les déchets de coupe des arbres. Manche télescopique professionnel offrant une très bonne rigidité de guidage, avec réglage rapide pour un excellent comportement au rebond et une coupe précise. Carter déjà compatible avec STIHL Smart Connector 2 A. Longueur totale : 285-405 cm. Pour plus de détails techniques et d'informations sur l'équipement, voir page 122.



SOCLE INCL.

HTA 135 sans batterie ni chargeur[Ⓞ]
N° réf. LA01 200 0002

CHF 945.--

- Ⓞ Avec guide-chaîne, chaîne et socle
- Ⓞ Degré de puissance conforme aux spécifications du fabricant. Par souci de longévité, la puissance disponible est moins élevée lors de l'utilisation effective.
- Ⓞ Les valeurs sont données à titre indicatif et peuvent varier selon la matière coupée.
- Ⓞ Les autonomies par charge et surfaces affich sont des valeurs indicatives et peuvent varier selon l'utilisation et les propriétés de la matière coupée.

- Ⓞ Le temps de travail par charge de batterie varie en fonction du mode de fonctionnement sélectionné
- Ⓞ Explication des symboles à la page 486
- Ⓞ Explication des labels de contrôle à la page 499



NOUVEAU - DISPONIBLE À PARTIR DU PRINTEMPS 2024

HTA 150

36 V · 1,8 kW^① ·
4,7 kg^②



AP 300 S

Pour l'entretien professionnel des arbres en forêt et dans les communes. Perche élagueuse STIHL à batterie particulièrement puissante pour les travaux d'entretien professionnels. Idéale comme tronçonneuse d'élagage pour l'entretien des jeunes plantations en forêt. Silencieuse, niveau de vibrations réduit. Chaîne 3/8"-PM3, tube court et rigide pour une coupe précise, poignée de commande ergonomique avec affichage LED, mécanisme de transmission léger et robuste en magnésium, possibilité de monter un crochet à branches pour faciliter la manipulation des déchets de coupe. Poignée circulaire et bande flexible HT. Disponible en option avec harnais forestier STIHL ADVANCE X-TREEm HT pour un travail encore plus ergonomique et efficace dans les jeunes plantations. Carter déjà compatible avec STIHL Smart Connector 2 A. Longueur totale : 196 cm. Pour plus de détails techniques et d'informations sur l'équipement, voir page 122.



SOCLE INCL.



CHF 795.--

HTA 150 sans batterie ni chargeur^③
N° réf. LA01 200 0036

ACCESSOIRES CORRESPONDANTS :

Kits ADVANCE X-TREEm HT avec sangle abdominale ADVANCE X-Flex + harnais forestier ADVANCE X-TREEm HT + bande flexible HT

Taille S	Taille M	Taille L
N° réf. 0000 200 0006	N° réf. 0000 200 0007	N° réf. 0000 200 0008

PAR PCE CHF 175.--

NOUVEAU - DISPONIBLE À PARTIR DU PRINTEMPS 2024

HTA 160

36 V · 1,8 kW^① ·
6,9 kg^②



AP 300 S

La plus puissante perche élagueuse à batterie de l'assortiment STIHL pour des applications professionnelles dans l'arboriculture, la fruiticulture, l'agriculture et la sylviculture. Silencieuse, niveau de vibrations réduit. Chaîne 1/4"-PM3, mécanisme de transmission léger en magnésium avec crochet à branches robuste et moulé pour enlever facilement les déchets de coupe des arbres. Manche télescopique professionnel offrant une très bonne rigidité de guidage, avec réglage rapide pour un excellent comportement au rebond et une coupe précise, poignée de commande ergonomique avec affichage LED. Carter déjà compatible avec STIHL Smart Connector 2 A. Longueur totale : 285 - 405 cm. Pour plus de détails techniques et d'informations sur l'équipement, voir page 122.



SOCLE INCL.



CHF 965.--

HTA 160 sans batterie ni chargeur^③
N° réf. LA01 200 0033



PAGE **116**

KIT ADVANCE X-TREEm HT

La HTA 150, associée à notre nouveau harnais forestier ADVANCE X-TREEm HT et à la bande flexible HT, facilite les travaux d'entretien professionnels en forêt.



Les machines à batterie du système STIHL AP sont conçues pour des utilisateurs professionnels ainsi que pour une utilisation quotidienne, même dans des conditions météorologiques défavorables. Toutes les machines STIHL portant ce sigle peuvent donc aussi être utilisées par temps de pluie. La protection contre les projections d'eau est attestée par des contrôles internes élaborés et exigeants.




Les machines à batterie de STIHL portant ce symbole sont également certifiées selon l'indice de protection IPX4. La norme confirme la protection des produits contre les projections d'eau de tous côtés, ce qui a déjà été attesté lors des tests internes.



FSA 86 R36 V • 0,65 kW[ⓐ] •
3,2 kg[ⓑ]

AP 200

Puissante coupe-bordure à batterie au design moderne pour les travaux de tonte le long d'obstacles que le long des arbres et arbustes. Diamètre de coupe 350 mm. Poignée de commande ergonomique avec réglage continu de la vitesse, poignée ronde, tige en aluminium robuste, étrier d'écartement. Avec tête faucheuse Autocut C 6-2. La tête faucheuse PolyCut 6-2 avec couteaux en plastique est également disponible comme accessoire. Pour plus de détails techniques et d'informations sur l'équipement, voir page 278.


ACCESSOIRE :
CEINTURE

Voir page 272

FSA 86 R sans batterie ni chargeur
N° réf. FA05 011 5700**CHF 355.--****NOUVEAU****FSA 120**36 V • 1,0 kW[ⓐ] •
5,2 kg[ⓑ]

AP 300 S

Puissante débroussailleuse sur batterie offrant d'excellentes performances de coupe pour la taille des herbes grasses. Moteur EC sans balais, régulation du régime avec deux niveaux de puissance (éco et max), équilibre optimal, reconnaissance de l'outil, guidon ergonomique à deux poignées réglable en hauteur sans outil. Avec couteau à herbe GSB 230-2. Large choix d'outils de coupe disponibles en option. Pour plus de détails techniques et d'informations sur l'équipement, voir page 278.

FSA 120 sans batterie ni chargeur
N° réf. FA08 200 0000**CHF 480.--**

Autre version :

FSA 120 R sans batterie ni chargeur

FA08 200 0005

CHF 450.--**TÊTE FAUCHEUSE AUTOCUT 27-2 ET BOBINE AVEC PROTECTION MÉTALLIQUE**

La tête faucheuse AutoCut 27-2 est idéale pour celles et ceux qui utilisent une débroussailleuse ou un coupe-bordure à batterie et attachent une grande importance à un poids réduit et à un grand confort de travail. Du haut de ses 332 g seulement, elle est ultra légère, ce qui favorise un bon équilibre de la machine et assure un guidage plus confortable. De plus, l'AutoCut 27-2 se distingue par son maniement particulièrement simple. La tête faucheuse s'ouvre très facilement, même avec des gants, et la bobine d'enroulement du fil de coupe se retire aisément.

En cas de travaux fréquents sur des surfaces rugueuses, comme l'asphalte, il est recommandé de remplacer la bobine standard de l'AutoCut 27-2 par une bobine beaucoup plus robuste dotée d'une protection métallique. L'élément métallique permet de réduire l'usure de la bobine et de prolonger ainsi considérablement sa durée de vie.

➔ Retrouvez l'AutoCut 27-2 à la page 282.


➔ Retrouvez la bobine avec protection métallique à la page 283.

FSA 135 R36 V • 1,2 kW[ⓐ] •
4,3 kg[ⓑ]

AP 300 S



Débroussailleuse à batterie robuste et puissante, avec raccord de chargement de batterie AP dans la machine. Pour la tonte de pelouse et de taillis dans des environnements sensibles au bruit. Diamètre de coupe 420 mm avec outil à fil. Poignée de commande ergonomique avec présélection du régime sur trois niveaux et indicateur LED ainsi que régulation continue du régime, poignée circulaire, harnais double matelassé, filtre à air pour une longue durée de vie. Utilisation polyvalente grâce à la large gamme d'outils de coupe STIHL. Emplacement prévu pour le STIHL Smart Connector 2 A dans le carter. Pour plus de détails techniques et d'informations sur l'équipement, voir page 278.

FSA 135 R sans batterie ni chargeur
N° réf. FA01 200 0003**CHF 630.--**

Autre version :

FSA 135 sans batterie ni chargeur

FA01 200 0001

CHF 690.--**NOUVEAU****FSA 200 R**36 V • 2,0 kW[ⓐ] •
4,8 kg[ⓑ]

AP 500 S

La débroussailleuse à batterie la plus puissante de STIHL pour un usage professionnel dans les zones sensibles au bruit. Pour faucher l'herbe et les broussailles. Cercle de coupe élargi jusqu'à 450 mm (outil à fil). Poignée multifonction à une main avec réglage de la vitesse, affichage LED, poignée circulaire réglable en hauteur sans outil, ceinture, filtre à air métallique pour une longue durée de vie. Avec tête faucheuse AutoCut C 26-2. Grand choix d'outils de coupe disponibles en tant qu'accessoires. Connexion pour STIHL Smart Connector 2 A intégrée dans le boîtier de l'appareil. Pour plus de détails techniques et d'informations sur l'équipement, voir page 278.

FSA 200 R sans batterie ni chargeur
N° réf. FA03 200 0007**CHF 740.--**

Autre version :

FSA 200 sans batterie ni chargeur

FA03 200 0003

CHF 790.--**RGA 140**36 V • 1,2 kW[ⓐ] •
6,4 kg[ⓑ]

AP 300 S



Outil de désherbage performant pour l'élimination mécanique professionnelle des mauvaises herbes. Raccord de chargement de batterie AP dans l'appareil, poignée de commande ergonomique avec présélection de la vitesse sur trois niveaux et affichage LED, régulation continue du régime, double poignée ergonomique (guidon de tonte), harnais double, filtre à air pour une longue durée de vie. L'outil de désherbage robuste permet une élimination efficace et quasiment sans projection des mauvaises herbes et des herbes sur différents types de sol, comme les graviers ou les surfaces dures. Carter déjà compatible avec STIHL Smart Connector 2 A. Pour plus de détails techniques et d'informations sur l'équipement, voir page 278.

RGA 140 sans batterie ni chargeur
N° réf. FA02 200 0006**CHF 940.--**



AP 200

HSA 100

36 V • 3,7 kg^①



Puissant taille-haies universel pour les travaux dans des zones sensibles au bruit. Lames à double tranchant aiguisées durablement, avec un écartement des dents de 34 mm pour des performances de coupe optimales et un avancement rapide du travail. Travail ergonomique et moins fatigant, même lors d'utilisations prolongées, grâce à l'équilibre optimal de la machine, à la poignée rotative multifonctions, à la poignée en étrier avec commutateur intégré et au système anti-vibrations STIHL. Système anti-blocage pour changer le sens de rotation des lames en toute facilité en cas de blocage. Moteur EC pour une puissance constante et une longue durée de vie. Protection anti-coupures vissée, butée de protection et protège-lames pour un fonctionnement à faible usure près du sol ou le long des murs. Pour plus de détails techniques et d'informations sur l'équipement, voir page 158.

HSA 100 sans batterie ni chargeur
Longueur de coupe **60 cm**
N° réf. **HA07 011 3530**

CHF 425.--



PAGE **384**
SUPERCLEAN



Dissout la résine et la saleté des lames de taille-haies et sert également de protection contre la corrosion et de lubrifiant. Disponible en spray de 50 ml et 300 ml.



AP 300 S

HSA 130 R

36 V • à partir de 4,1 kg^①



Taille-haies professionnel à batterie extrêmement puissant et robuste, doté de lames à double tranchant pour la version taille de rabattage. Vitesse de lame réduite pour une coupe puissante. Moteur EC pour une puissance constante et une longue durée de vie. Poignée rotative multifonctions avec cadence réglable sur trois niveaux, poignée en étrier ergonomique avec commutateur intégré, lames à frottement réduit, butée de protection et protection anti-coupures vissées. Carter déjà compatible avec STIHL Smart Connector 2 A. Fonctionnement à batterie possible au moyen de la pochette pour ceinture AP avec ligne de raccordement et d'un système de port ou d'une batterie dorsale AR (voir page 55). Pour plus de détails techniques et d'informations sur l'équipement, voir page 158.

HSA 130 R sans batterie ni chargeur
Longueur de coupe **60 cm**
N° réf. **4869 011 3560**

CHF 670.--

Longueur de coupe **75 cm**
N° réf. **4869 011 3561**

CHF 740.--



AP 300 S

HSA 130 T

36 V • à partir de 3,9 kg^①



Taille-haies professionnel à batterie extrêmement puissant et robuste, doté de lames à double tranchant pour la version taille de mise en forme. Vitesse de lame élevée pour un résultat de coupe précis et impeccable. Moteur EC pour une puissance constante et une longue durée de vie. Poignée rotative multifonctions avec cadence réglable sur trois niveaux, poignée en étrier ergonomique avec commutateur intégré, lames à frottement réduit, butée de protection et protection anti-coupures vissées. Carter déjà compatible avec STIHL Smart Connector 2 A. Fonctionnement à batterie possible au moyen de la pochette pour ceinture AP avec ligne de raccordement et d'un système de port ou d'une batterie dorsale AR (voir page 55). Pour plus de détails techniques et d'informations sur l'équipement, voir page 158.

HSA 130 T sans batterie ni chargeur
Longueur de coupe **60 cm**
N° réf. **4869 011 3566**

CHF 670.--

Longueur de coupe **75 cm**
N° réf. **4869 011 3567**

CHF 740.--

HLA 66

36 V • 3,8 kg^①



AP 200

Coupe-haies sur perche à batterie léger, pour le rabattage de haies et d'arbustes ainsi que de plantes au ras du sol. Barre de coupe réglable sans outil sur 115° pour la coupe à hauteur des yeux, au niveau du sol ou sur le côté. Lames à double tranchant pour une coupe nette. Régime constant et avancement du travail sous charge. Poignée circulaire, contrôle continu de la vitesse et poignée de commande intuitive. Longueur de transport avec barre de coupe repliée : 125 cm, longueur totale : 205 cm. Pour plus de détails techniques et d'informations sur l'équipement, voir page 164.



ACCESSOIRE : **SOCLE**



Voir page 53

HLA 66 sans batterie ni chargeur
Longueur de coupe **50 cm**
N° réf. **4859 011 2910**

CHF 440.--

HLA 86

36 V • 4,8 kg^①



AP 200

Coupe-haies sur perche à batterie offrant une portée de travail étendue. Réservé à un usage professionnel. Particulièrement adapté pour la coupe de rabattage des haies et arbustes de grande hauteur, ainsi que pour la taille de la végétation au ras du sol. Travail ergonomique grâce au manche télescopique carré qui assure une grande stabilité. Longueur du tube et barre de coupe réglables sans outil. La barre de coupe peut être orientée de 115° pour les coupes du faite, coupes latérales et coupes au ras du sol. Lames à double tranchant pour des résultats de coupe impeccables, réglage du régime en continu et poignée de commande intuitive. Longueur de transport avec barre de coupe rabattue : 180 cm, longueur totale : 260-330 cm. Pour plus de détails techniques et d'informations sur l'équipement, voir page 164.



ACCESSOIRE : **SOCLE**



Voir page 53

HLA 86 sans batterie ni chargeur
Longueur de coupe **50 cm**
N° réf. **4859 011 2930**

CHF 630.--

HLA 135

36 V • 5,4 kg^①



AP 200

Puissant coupe-haies à batterie de la gamme STIHL pour un usage professionnel dans les zones sensibles au bruit. Pour la coupe d'arbustes et de buissons ainsi que de plantes proches du sol, dans toute la gamme allant de la taille à l'élagage. Barre de coupe réglable de 145° sans outil pour les coupes du faite, coupes latérales et coupes au ras du sol. Lames à double tranchant pour une coupe nette. Poignée de commande intuitive avec affichage LED. Carter déjà compatible avec STIHL Smart Connector 2 A. Longueur totale : 249 cm. Pour plus de détails techniques et d'informations sur l'équipement, voir page 164.



ACCESSOIRE : **SOCLE**



Voir page 53

HLA 135 sans batterie ni chargeur
Longueur de coupe **60 cm**
N° réf. **HA04 200 0001**

CHF 720.--

Autre version :
HLA 135 K (sans poignée circulaire), sans batterie ni chargeur **60 cm** HA04 200 0006 **CHF 695.--**



ACCESSOIRE :
NOUVEAU
SOCLE

Voir page 53



AP 300 S

NOUVEAU
KMA 120 R36 V • 1,0 kW[ⓐ] • 3,5 kg[ⓑ]

Moteur CombiSystème à batterie léger et puissant. Couple élevé pour un travail silencieux et économe en énergie. Outil polyvalent compatible avec une large sélection d'outils CombiSystème STIHL. Logement pour batterie AP dans l'appareil, moteur EC sans balais, régulation du régime avec deux niveaux de puissance (éco et max), poignée circulaire avec réglage du guidon sans outil, limiteur de course très facile à monter et démonter. Blocage latéral de la gâchette de commande, anneau d'accrochage pivotant. Le KMA 120 R n'est pas utilisable en combinaison avec la débroussailluse FSB-KM. Pour plus de détails techniques et d'informations sur l'équipement, voir page 170.

KMA 120 R sans batterie ni chargeur
N° réf. FA08 011 6820**CHF 420.--**ACCESSOIRE :
SOCLE

Voir page 53



AP 300 S

KMA 135 R36 V • 1,2 kW[ⓐ] • 3,4 kg[ⓑ]

Moteur CombiSystème à batterie robuste et puissant, avec raccord de chargement de batterie AP dans la machine. Pour des travaux dans des environnements sensibles au bruit. Utilisation polyvalente grâce à une large gamme d'outils CombiSystème STIHL. Poignée multifonctions à une main avec réglage du régime et indicateur LED, poignée circulaire avec capot de protection, filtre à air pour une durée de vie prolongée. Carter déjà compatible avec STIHL Smart Connector 2 A. Le KMA 135 R n'est pas utilisable en combinaison avec la débroussailluse FSB-KM. Pour plus de détails techniques et d'informations sur l'équipement, voir page 170.

KMA 135 R sans batterie ni chargeur
N° réf. FA02 011 6800**CHF 530.--****OUTILS COMBISYSTÈME ADAPTÉS :****FS-KM**
TÊTE FAUCHEUSE**BF-KM**
SARCLEUSE**KW-KM**
BALAI RACLEUR**HL-KM 145°**
COUPE-HAIES**FS-KM**
COUPEAU À HERBE**HT-KM**
PERCHE
ÉLAGUEUSE**KB-KM 145°**
BALAI BROSSE**FH-KM**
FAUCHEUSE**FCB-KM**
COUPE-BORDURES**BG-KM**
SOUFFLEUR**HL-KM 0°**
COUPE-HAIES**RG-KM**
OUTIL DE DÉSHÉBAGE**PLUS D'INFORMATIONS SUR LES OUTILS COMBISYSTÈME**

À PARTIR DE LA PAGE 173

Prix fournis par le fabricant à titre indicatif en CHF, TVA et TAR incl.

R = Poignée circulaire

ⓐ Retrouvez d'autres valeurs comparatives pour les moteurs CombiSystème thermiques à la page 170

ⓑ Poids sans batterie ni outil CombiSystème

ⓐ Livraison avec disque à découper en résine synthétique pour la coupe de l'acier de construction et de l'acier inoxydable



AP 300 S

TSA 230[ⓐ]36 V • 3,9 kg[ⓑ]

Découpeuse à disque maniable à batterie pour disques à découper de 230 mm. Utilisable à l'intérieur et à l'extérieur, profondeur de coupe jusqu'à 70 mm, prise d'eau avec vanne à boisseau sphérique et raccord tuyau pour la coupe humide, fonction de blocage de l'axe, transmission par courroie sans entretien. Pour plus de détails techniques et d'informations sur l'équipement, voir page 190.

TSA 230 sans batterie ni chargeur
N° réf. 4864 011 6600**CHF 540.--**


Retrouvez une vue d'ensemble des durées de charge des batteries, des durées d'utilisation par charge et du rendement des batteries aux pages 56 - 59 ainsi que sur stihl.ch, rubrique Batteries STIHL - durée de charge et durée de travail.



AP 200

KGA 77036 V • Volume du réservoir 40 l • Largeur de balayage 77 cm • 17,0 kg[ⓑ]

Balayeuse à batterie pour les surfaces étendues en intérieur et en extérieur. Système de balayage STIHL MultiClean PLUS, réglage central de la hauteur sur 7 positions, galet de guidage latéral, poignée de transport, entreposable à la verticale et permettant ainsi un gain de place, barre de guidage à la forme ergonomique et réglable en hauteur sur 2 niveaux. Guidage très simple et sans effort grâce à l'entraînement à batterie des balais circulaires et des rouleaux de balayage. Ces propriétés permettent un nettoyage particulièrement efficace des rebords et des coins, même lorsque l'appareil n'avance pas. Garantie de 4 ans pour les brosses en nylon résistantes à l'usure. Pour plus de détails techniques et d'informations sur l'équipement, voir page 336.

KGA 770 sans batterie ni chargeur
N° réf. 4860 011 4704**CHF 1070.--**ⓐ Poids sans batterie ni disque à découper
ⓑ Poids sans batterieⓐ Le souffleur BG-KM requiert l'utilisation d'une protection auditive
ⓑ Explication des symboles à la page 486

**RMA 443 PV**36 V • 24,0 kg^①

Tondeuse à gazon à batterie maniable avec une largeur de coupe de 41 cm, pour les superficies moyennes. Réglage centralisé de la hauteur de coupe et guidon confortable, rabattable et réglable en hauteur. Avec lames à flux d'air optimisé pour une durée de travail prolongée. Entraînement Vario électrique pour un travail confortable. La vitesse de travail maximale peut être ajustée sur six niveaux de manière variable grâce à un levier situé sur le guidon confort. Avec deux raccords de chargement de batterie actifs pour décharge en série. Bac de ramassage de 55 litres rabattable avec indicateur du niveau de remplissage. Pour plus de détails techniques et d'informations sur l'équipement, voir page 236.

RMA 443 PV sans batterie ni chargeur
N° réf. 6338 011 1435

CHF 770.--

Autres versions :

RMA 443 sans batterie ni chargeur 6338 011 1404 CHF 555.--

Kit RMA 443 avec AP 200 et AL 101 6338 200 0075 CHF 860.--^③

RMA 443 C sans batterie ni chargeur 6338 011 1405 CHF 615.--

Kit RMA 443 C avec AP 200 et AL 101 6338 200 0077 CHF 920.--^③

**RMA 448 PV**36 V • 24,0 kg^①

Tondeuse à gazon à batterie puissante avec une largeur de coupe de 46 cm, pour les superficies moyennes. Réglage centralisé de la hauteur de coupe et guidon confortable, rabattable et réglable en hauteur. Avec lames à flux d'air optimisé pour une durée de travail prolongée. Entraînement Vario électrique pour un travail confortable. La vitesse de travail maximale peut être ajustée sur six niveaux de manière variable grâce à un levier situé sur le guidon confort. Avec deux raccords de chargement de batterie actifs pour décharge en série. Bac de ramassage de 55 litres rabattable avec indicateur du niveau de remplissage. Pour plus de détails techniques et d'informations sur l'équipement, voir page 236.

RMA 448 PV sans batterie ni chargeur
N° réf. 6358 011 1435

CHF 825.--**RMA 443 VC**36 V • 23,0 kg^①

Tondeuse à gazon à batterie maniable avec une largeur de coupe de 41 cm, pour les superficies moyennes. Réglage centralisé de la hauteur de coupe et guidon confortable, rabattable et réglable en hauteur. Avec lames à flux d'air optimisé pour une durée de travail prolongée. Entraînement Vario électrique pour un travail confortable. La vitesse de travail maximale peut être ajustée sur six niveaux de manière variable grâce à un levier situé sur le guidon confort. Bac de ramassage de 55 litres rabattable avec indicateur du niveau de remplissage. Pour plus de détails techniques et d'informations sur l'équipement, voir page 236.

RMA 443 VC sans batterie ni chargeur
N° réf. 6338 011 1430

CHF 720.--

Kit RMA 443 VC avec AP 200 et AL 101
N° réf. 6338 200 0073

CHF 1030.--^③**RMA 448 VC**36 V • 24,0 kg^①

Tondeuse à gazon à batterie puissante avec une largeur de coupe de 46 cm, pour les superficies moyennes. Réglage centralisé de la hauteur de coupe et guidon confortable, rabattable et réglable en hauteur. Avec lames à flux d'air optimisé pour une durée de travail prolongée. Entraînement Vario électrique pour un travail confortable. La vitesse de travail maximale peut être ajustée sur six niveaux de manière variable grâce à un levier situé sur le guidon confort. Bac de ramassage de 55 litres rabattable avec indicateur du niveau de remplissage. Pour plus de détails techniques et d'informations sur l'équipement, voir page 236.

RMA 448 VC sans batterie ni chargeur
N° réf. 6358 011 1430

CHF 780.--

Kit RMA 448 VC avec AP 300 S et AL 301
N° réf. 6358 200 0037

CHF 1190.--^③

Prix fournis par le fabricant à titre indicatif en CHF, TVA et TAR incl.

C = Équipement confort
P = Performance
R = Tondeuse mulching
V = Entraînement Vario

① Poids sans batterie

② Explication des symboles à la page 486

③ Économies en cas d'achat d'un kit par rapport à l'achat des composants individuels



ACCESSOIRE :
NOUVEAU
ADAPTATEUR
DOUBLE
RACCORD DE
CHARGEMENT
DE BATTERIE
ADA 1000

Voir page 52

**RMA 765 V**36 V • 44,0 kg^①

Tondeuse à gazon à batterie professionnelle pour l'entretien régulier des pelouses dans des environnements particulièrement sensibles au bruit, tels que les zones résidentielles, les écoles ou les jardins d'hôpitaux. Largeur de coupe de 63 cm, plateau de coupe à 2 lames à flux d'air optimisé, réglage centralisé de la hauteur de coupe par roue, entraînement Vario électrique et guidon confort réglable en hauteur et rabattable. Bac de ramassage de 80 litres avec indicateur du niveau de remplissage. Pour plus de détails techniques et d'informations sur l'équipement, voir page 236.

RMA 765 V sans batterie ni chargeur
N° réf. 6392 011 1400

CHF 2700.--**RMA 2 RV**36 V • 23,0 kg^①

Tondeuse mulching à batterie légère et maniable avec une largeur de coupe de 46 cm, pour les superficies moyennes. Réglage de la hauteur de coupe par essieu, tendeurs rapides Quick Fix et guidon rabattable. Entraînement Vario électrique pour un travail confortable. La vitesse de travail maximale peut être ajustée sur six niveaux de manière variable grâce à un levier situé sur le guidon. Pour plus de détails techniques et d'informations sur l'équipement, voir page 236.

RMA 2 RV sans batterie ni chargeur
N° réf. 6357 011 1410

CHF 810.--**RMA 2 RPV**36 V • 23,0 kg^①

Tondeuse mulching à batterie légère et maniable avec une largeur de coupe de 46 cm, pour les superficies moyennes. Réglage de la hauteur de coupe par essieu, tendeurs rapides Quick Fix et guidon rabattable. Entraînement Vario électrique pour un travail confortable. La vitesse de travail maximale peut être ajustée sur six niveaux de manière variable grâce à un levier situé sur le guidon. Avec deux raccords de chargement de batterie actifs pour décharge en série. Pour plus de détails techniques et d'informations sur l'équipement, voir page 236.

RMA 2 RPV sans batterie ni chargeur
N° réf. 6357 011 1415

CHF 860.--

ACCESSOIRE :
SANGLE
ABDOMINALE
AVEC ÉTUI



Voir page 53



AP 200

SGA 85

36 V • 17,0 l • 6,2 kg^①

Pulvérisateur pratique à batterie pour épandre des produits phytosanitaires et engrais liquides dans les domaines de l'horticulture et de l'aménagement paysager, mais aussi de la fruiticulture et des cultures maraîchères. Performances exceptionnelles grâce à la puissante pompe à membrane offrant une pression de travail de 6 bar. L'embout peut être réglé de cône creux à jet plein, réglage continu de la pression par commande rotative pendant le travail, large ouverture de remplissage permettant de remplir facilement le réservoir, support pour un rangement en toute sécurité de la lance pendant les pauses de travail. Système de port ergonomique avec sangle de poitrine réglable pour un confort de travail optimal. Une sangle abdominale supplémentaire et diverses buses permettant différentes utilisations et applications sont disponibles comme accessoires. Pour plus de détails techniques et d'informations sur l'équipement, voir page 310.

SGA 85 sans batterie ni chargeur
N° réf. 4854 011 7000

CHF 510.--



AP 300 S

BGA 86

36 V • 15 N^② • 2,8 kg^①

Souffleur à batterie performant et confortable à manier, réservé à un usage professionnel, notamment dans les zones urbaines, telles que les aires de jeux et les parkings. Pour éliminer les feuilles mortes, déchets de tonte et autres saletés. Buse ronde, poignée caoutchoutée, tube de soufflage à longueur réglable sur trois niveaux, réglage variable de la puissance de soufflage. Buse plate disponible en option pour une vitesse de l'air accrue. Pour plus de détails techniques et d'informations sur l'équipement, voir page 328.

BGA 86 sans batterie ni chargeur
N° réf. BA02 011 5900

CHF 390.--



AR 3000 L

BGA 100

36 V • 17 N^② • 2,5 kg^①



Souffleur à batterie agréablement silencieux, léger et très puissant pour une utilisation professionnelle, en particulier dans des zones urbaines sensibles au bruit. Embout rond, poignée caoutchoutée, quatre niveaux de puissance avec fonction boost, tube de soufflage réglable en longueur sur trois niveaux, œillet pour le support crochet (accessoire). Embout plat disponible comme accessoire pour une vitesse de l'air accrue. Fonctionnement à batterie possible au moyen de la ligne de raccordement et de la ceinture porte-batteries, d'un système de port AP ou d'une batterie dorsale AR (voir page 55). Pour plus de détails techniques et d'informations sur l'équipement, voir page 328.

BGA 100 sans batterie ni chargeur
N° réf. 4866 011 5900

CHF 620.--

AVEC SYSTÈME
DE PORT CONFORT



AR 3000 L

BGA 200

36 V • 21 N^② • 3,2 kg^①



Souffleur à batterie particulièrement puissant pour une utilisation professionnelle dans des zones urbaines sensibles au bruit. Cette machine flexible 2-en-1 peut être utilisée aussi bien en mode « portage à la main » pour un travail dans des endroits exigus qu'en mode « système de port » avec le système de port confort spécialement conçu à cet effet pour les travaux sur des surfaces étendues ou des utilisations prolongées. Il est possible de passer rapidement et facilement d'un mode à l'autre à tout moment. Grâce à la forme incurvée du BGA 200, il n'y a aucun effet de rotation ou de basculement du souffleur malgré la puissance du flux d'air, ce qui permet de soulager le poignet. La seconde poignée et le verrouillage de la poignée de l'accélérateur assurent un confort supplémentaire. La longueur du tube de soufflage peut être adaptée aisément par simple pression sur un bouton. Cela permet de l'ajuster aux différentes situations de travail - pour le nettoyage des coins, par exemple. Le système de port confort fourni de série se fixe à la ceinture du système de port compatible avec les batteries dorsales AR. Pour plus de détails techniques et d'informations sur l'équipement, voir page 328.

BGA 200 sans batterie ni chargeur, avec système de port confort
N° réf. BA01 200 0000

CHF 720.--

Prix fournis par le fabricant à titre indicatif en CHF, TVA et TAR incl.

① Poids sans batterie ni contenu
② Indication de la puissance en newton (N) pour permettre la comparaison des performances des souffleurs

③ Poids sans batterie
④ Valeur K selon la directive européenne 2006/42/EG = 2,0 dB(A)
⑤ Explication des symboles à la page 486

i

STIHL NOISE REDUCTION SYSTEM

Les fréquences perturbatrices et les pics de bruit à l'entrée de la turbine sont réduits de manière à obtenir un volume sonore uniformément faible tout autour de l'appareil, c'est-à-dire à 360°, ainsi qu'une sonorité plus agréable pour les passants.

BGA 300

PUISSANCE MAXIMALE. NIVEAU SONORE MINIMAL.

Le plus puissant souffleur à batterie de l'assortiment STIHL. Idéal pour des applications professionnelles dans des zones sensibles au bruit. Vitesse de l'air élevée pour éliminer rapidement les feuilles mortes lourdes et humides. Particulièrement silencieux grâce au système unique STIHL Noise Reduction. Réglage de la puissance de soufflage sur quatre niveaux, incluant un mode boost. Réglage rapide de la longueur du tube de soufflage et de la position de la poignée. Système de port ergonomique avec sangle abdominale. Peut être utilisé avec les batteries dorsales AR L ou, grâce au nouvel adaptateur double raccord de chargement ADA 1000, avec jusqu'à deux batteries AP. La batterie dorsale AR L, l'adaptateur ADA 1000 et les batteries AP ne sont pas fournies. Carter déjà compatible avec Smart Connector 2 A. Pour plus de détails techniques et d'informations sur l'équipement, voir page 328.

ACCESSOIRE :
NOUVEAU
ADAPTATEUR
DOUBLE
RACCORD DE
CHARGEMENT
DE BATTERIE
ADA 1000



Voir page 52

36 V • 26 N^② • 7,4 kg^①

BGA 300 sans batterie ni chargeur
N° réf. BA03 011 5910



26 N
Puissance de soufflage^②

86 m/s
Vitesse de l'air



MAX. 94 dB(A)
Niveau sonore^③

CHF 860.--



BATTERIES STIHL AP ET AR L

DES CONCENTRÉS DE PUISSANCE POUR TOUS LES DÉFIS

LA MEILLEURE DE SA CATÉGORIE : AP 500 S

La batterie AP 500 S définit de nouvelles normes en matière de batterie et élève la durée de travail de tous les appareils du système STIHL AP à un niveau supérieur grâce à notre technologie novatrice de stockage d'énergie Power Laminate Technology. Cette batterie unique, extrêmement robuste, garantit une plus grande capacité et puissance à l'arbre ainsi qu'une endurance deux fois plus élevée et un plus grand nombre de cycles de charges possibles que toutes les autres batteries STIHL. Vous pouvez ainsi compter sur encore plus de puissance de votre batterie STIHL pour votre travail.

- ✓ Longévité/ nombre de cycles de charge de la batterie (jusqu'à 2500) deux fois plus élevés que ceux de l'AP 300 S
- ✓ Jusqu'à 20% d'autonomie en plus par rapport à l'AP 300 S
- ✓ Seulement 2,0 kg pour 337 Wh de contenu énergétique et 3,0 kW de puissance à l'arbre
- ✓ Intégration dans STIHL connected grâce à l'interface Bluetooth® intégrée



AP 500 S



AP 200

AP 300 S

BATTERIES AP

- ✓ Batteries lithium-ion performantes
- ✓ Intégration aisée dans STIHL connected grâce à l'interface Bluetooth® intégrée sur l'AP 300 S et l'AP 500 S
- ✓ Témoin de charge par 4 barres LED vertes
- ✓ Poids réduit
- ✓ Utilisation possible par temps de pluie

Conviennent à toutes les machines avec raccord de chargement ainsi qu'aux machines avec prise en association avec la pochette pour ceinture AP, y compris le câble de raccordement, la ceinture pour batterie avec harnais ou le système porteur AP. Certifiée IPX4.

AP 200 187 Wh énergie de la batterie^①, 1,3 kg
N° réf. **4850 400 6560** **CHF 320.--**

Avec interface Bluetooth® pour pouvoir être intégrée dans STIHL connected

AP 300 S 281 Wh énergie de la batterie^①, 1,8 kg
N° réf. **4850 400 6585** **CHF 410.--**

AP 500 S 337 Wh énergie de la batterie^①, 2,0 kg
N° réf. **EA01 400 6500** **CHF 520.--**



EN SAVOIR PLUS SUR LA GESTION EFFICACE DE L'ÉNERGIE GRÂCE À STIHL CONNECTED AINSI QUE SUR NOS SOLUTIONS DE CHARGE INNOVANTES

À PARTIR DE LA PAGE 26

Prix fournis par le fabricant à titre indicatif en CHF, TVA et TAR incl.

① Degré de puissance conforme aux spécifications du fabricant. Par souci de longévité, la puissance disponible est moins élevée lors de l'utilisation effective.
② Poids sans système de port



CHARGEUR STANDARD AL 101

230 V. Compatible avec les batteries STIHL AK et AP. Possibilité de charger plusieurs batteries sur un fusible électrique pendant la nuit. Avec indicateur de charge (LED). Avec velcro pour enrouler le câble. Peut être fixé au mur.

N° réf. **4850 430 2520** **CHF 60.--**



CHARGEURS RAPIDES

230 V. Pour des temps de charge plus courts des batteries STIHL AK, AP et AR L. Dispositif de fixation au mur et enrouleur de câble disponibles dans le fond du carter. Avec indicateur de charge (LED) et refroidissement actif de la batterie.

AL 301
N° réf. **EA09 430 5500** **CHF 150.--**

Si la batterie AP 300 S est utilisée en association avec notre chargeur AL 501, vous pouvez utiliser l'application STIHL connected et déterminer si vous voulez charger la batterie normalement, rapidement ou en douceur.

NOUVEAU AL 501
N° réf. **EA09 430 5712** **CHF 278.--**



CHARGEUR MULTIPLE AL 301-4

230 V. Chargeur multiple permettant de charger jusqu'à 4 batteries AP ou 3 batteries AP et une batterie dorsale AR pendant la nuit. Les batteries sont chargées l'une après l'autre. Peut être fixé au mur et sur une étagère ou être installé dans un véhicule. Énergie fournie au moyen d'une alimentation externe. Avec indicateur de charge (LED) et refroidissement actif de la batterie. Câble de raccordement et adaptateur AP permettant de recharger les batteries dorsales non fournis.

N° réf. **EA04 430 5500** **CHF 415.--**



BATTERIES AR L



- ✓ Batteries lithium-ion robustes avec une capacité énergétique très élevée pour de longues heures de travail
- ✓ Intégration aisée dans STIHL connected grâce à l'interface Bluetooth® intégrée
- ✓ Témoin de charge par 6 barres LED vertes
- ✓ Utilisation possible par temps de pluie^②
- ✓ Système porteur confortable disponible comme accessoire

Peuvent être connectées directement au BGA 300 et à la RMA 765 V. Conviennent en outre pour les machines à batterie avec prise, en association avec le système porteur AR L et le câble de raccordement AR L ainsi que pour les machines avec raccord de chargement en association avec l'adaptateur AP. Certifiée IPX4.

AR 2000 L sans ligne de raccordement AR L, ni adaptateur AP, ni système de port dorsal AR L, 1015 Wh énergie de la batterie^①, 7,4 kg^②
N° réf. **4871 400 6510** **CHF 1430.--**

Kit AR 2000 L avec ligne de raccordement AR L et adaptateur AP (sans système de port dorsal AR L), 1015 Wh énergie de la batterie^①
N° réf. **4871 200 0000** **CHF 1540.--**

AR 3000 L sans ligne de raccordement AR L, ni adaptateur AP, ni système de port dorsal AR L, 1520 Wh énergie de la batterie^①, 9,5 kg^②
N° réf. **4871 400 6520** **CHF 2100.--**

Kit AR 3000 L avec ligne de raccordement AR L et adaptateur AP (sans système de port dorsal AR L), 1520 Wh énergie de la batterie^①
N° réf. **4871 200 0001** **CHF 2200.--**



Les machines à batterie de STIHL portant ce symbole sont également certifiées selon l'indice de protection IPX4. La norme confirme la protection des produits contre les projections d'eau de tous côtés, ce qui a déjà été attesté lors des tests internes.

① Explication des symboles à la page 486

② Utilisation par temps de pluie p. ex. avec BGA 300 ou d'autres produits homologués pour cet usage



SYSTÈME DE HARNAIS MODULABLE ADVANCE X-FLEX

TRAVAIL PROFESSIONNEL AVEC DES MACHINES À BATTERIE

Le système de harnais modulable ADVANCE X-Flex offre différents modules (une sangle, un guide-câble et une poche) qui vous permettent de transporter confortablement les batteries STIHL. Ce système facilite également le travail, notamment avec les taille-haies ou souffleurs à batterie alimentés en électricité par un câble de raccordement. Vous pouvez utiliser à cet effet la pochette pour batterie en option avec câble de raccordement ainsi que le guide-câble. Mais le système de harnais modulable s'avère également utile pour les machines munies d'un raccord de chargement et d'un adaptateur car il aide à réduire le poids des machines pendant le travail. La batterie est alors accrochée au harnais pour un travail plus confortable.



NOUVEAU - DISPONIBLE À PARTIR DU PRINTEMPS 2024

SANGLE ABDOMINALE ADVANCE X-FLEX

Sangle abdominale rembourrée avec anneaux d'accrochage pour la sangle d'épaule et le harnais FS. Avec réglette d'accrochage permettant de fixer les poches et porte-outils en toute facilité au moyen du système de clips STIHL. Boîtier de boucle robuste en aluminium. Rembourrage ventral disponible en option pour un confort encore plus grand.

Taille	Tour de taille	N° réf.
S	78 - 127 cm	0000 710 9102
M	89 - 143 cm	0000 710 9103
L	98 - 177 cm	0000 710 9104

PAR PCE **CHF 70.--**



NOUVEAU

CEINTURE ADVANCE X-FLEX

Ceinture étroite permettant de transporter des charges légères. Idéale pour une utilisation par des températures élevées. Avec anneaux d'accrochage pour la sangle d'épaule. Réglette d'accrochage permettant de fixer les poches et porte-outils en toute facilité au moyen du système de clips STIHL.

Taille	Tour de taille	N° réf.
S	78 - 127 cm	0000 798 2400
M	89 - 143 cm	0000 798 2401
L	98 - 177 cm	0000 798 2402

PAR PCE **CHF 40.--**



NOUVEAU

SANGLE D'ÉPAULE ADVANCE X-FLEX

Complète la sangle abdominale et la ceinture pour le transport de charges plus lourdes. Confort élevé grâce au rembourrage et à la longueur réglable de la ceinture. Possibilité de fixer aisément divers poches et porte-outils grâce au système de clips. Bonne visibilité grâce à la proportion élevée de couleur orange de signalisation.

N° réf. 0000 790 5801 **CHF 40.--**

NOUVEAU - DISPONIBLE À PARTIR DU PRINTEMPS 2024

KIT CEINTURE POUR BATTERIE ADVANCE X-FLEX

- Contient une sangle abdominale ADVANCE X-Flex, taille M (tour de taille 89-143 cm), une sangle d'épaule ADVANCE X-Flex et un guide-câble
- Ceinture disponible séparément

N° réf. 0000 007 4803

CHF 110.--[ⓐ]



POUR UNE UTILISATION AVEC LES COUPE-BORDURES ET DÉBROUSSAILLEUSES À BATTERIE, NOUS RECOMMANDONS LE KIT FS ADVANCE X-FLEX

POUR PLUS D'INFORMATIONS, VOIR LA PAGE 274

Prix fournis par le fabricant à titre indicatif en CHF, TVA et TAR incl.

ⓐ En cas d'utilisation de batteries AR avec ligne de raccordement ou d'une batterie AP dans la pochette pour ceinture, la puissance maximale est limitée sur certaines machines. La durée de travail reste identique.

ⓑ Économies en cas d'achat d'un kit par rapport à l'achat des composants individuels



POCHES ADVANCE X-FLEX

Complétez votre système de harnais par des poches pratiques et divers accessoires ergonomiques. Grâce au système de clips pratique de STIHL, ceux-ci sont très faciles à fixer et enlever de la sangle abdominale et de la ceinture.

NOUVEAU

GUIDE-CÂBLE

N° réf. 0000 491 1000

CHF 10.--



NOUVEAU

POCHE POUR TALKIE-WALKIE

N° réf. 0000 882 6600

CHF 26.--



NOUVEAU

POCHE POUR BATTERIE

N° réf. 0000 491 0300

CHF 28.--



NOUVEAU

POCHE UNIVERSELLE

N° réf. 0000 882 6100

CHF 15.--



NOUVEAU

REMBOURRAGE VENTRAL

1 paire
N° réf. 0000 490 1800

CHF 13.--



NOUVEAU

POCHETTE POUR BATTERIE AVEC LIGNE DE RACCORDEMENT

N° réf. 0000 440 5100

CHF 150.--



NOUVEAU

POCHE POUR SMARTPHONE

N° réf. 0000 882 6700

CHF 30.--



NOUVEAU

CLIPS DE FIXATION

2 pièces
N° réf. 0000 740 8800

CHF 10.--



SYSTÈME DE CLIPS INNOVANT DE STIHL

Le système de clips innovant développé par STIHL permet de fixer facilement et rapidement divers poches et porte-outils du système de harnais modulable ADVANCE X-Flex à la ceinture au moyen de clips métalliques. Les poches et porte-outils sont déjà munis de clips, mais vous pouvez aussi en acheter séparément pour pouvoir équiper d'autres poches et les accrocher ainsi à un harnais ou à la ceinture.

NOUVEAU
ADA 1000

Adaptateur double raccord de chargement de batterie permettant d'utiliser deux batteries AP. Utilisation automatique de la deuxième batterie dès que la première est vide. Batteries AP non fournies.



Pour BGA 300[Ⓞ] et RMA 765 V
N° réf. 6909 400 4300

CHF 259.--**SYSTÈME DE PORT AR L**

Système de port pour la fixation sans outil de AR 2000 L et AR 3000 L. Avec sangles d'épaules réglables en 3 directions pour un ajustement individuel de la taille et sangle de hanche mobile pour une utilisation ergonomique. Le transfert d'énergie est possible grâce à une utilisation combinée avec la ligne de raccordement et, au choix, avec l'adaptateur AP.



N° réf. 4871 490 0400

CHF 255.--**SYSTÈME DE PORT AP**

Système de port confortable et léger, pour deux batteries AP max. Combinaison possible avec une pochette AP avec ligne de raccordement, alternative aux batteries dorsales AR L. Adapté aux appareils avec port et ceux avec logement pour batterie.



N° réf. 4850 490 0400

CHF 85.--**COUVERCLE DE BAIE POUR SYSTÈME AP**

Pour protéger le logement pour batterie des appareils à batterie du système AP de STIHL. Protège contre la poussière et la saleté en cas de stockage prolongé.



N° réf. 4850 602 0900

CHF 9.--

Les prix indiqués dans ce catalogue sont basés sur les tarifs du 1^{er} janvier 2024. STIHL se réserve le droit de modifier les prix de vente conseillés à titre indicatif. Vous trouverez les prix actuels sur stihl.ch.

POCHETTE DE CEINTURE AP AVEC LIGNE DE RACCORDEMENT[Ⓞ]

Permet le transfert d'énergie entre une batterie STIHL AP et un appareil avec port. Peut être combinée avec le système de port et la ceinture à batterie avec harnais. Non compatible avec le système de harnais modulable ADVANCE X-Flex. Longueur de câble : 120 cm. Avec coupure d'alimentation électronique intégrée en cas de surcharge et signal sonore.



N° réf. 4850 440 5101

CHF 199.--**SYSTÈME DE PORT CONFORT**

Le système de port confort permet d'utiliser le BGA 200 de différentes manières - porté à la main ou accroché dans le support placé sur le côté du corps. Le changement est simple et ultra-rapide, et cela facilite considérablement le travail, notamment lors d'utilisations de longue durée. Le système de port confort ne peut être utilisé qu'en association avec un système de port compatible avec les batteries dorsales AR L, et non avec la ceinture pour batterie ou le système de port AP. Les batteries AR L et le système de port pour batteries AR L ne sont pas inclus dans la livraison.



Pour BGA 200

N° réf. BA01 490 0400

CHF 94.--**LIGNE DE RACCORDEMENT POUR BATTERIES AR L**

Pour transmission d'énergie lors de la recharge de la batterie AR L et lors du fonctionnement des machines à batterie. Longueur du câble 180 cm.



N° réf. 4871 440 2000

CHF 129.--**LIGNE DE RACCORDEMENT POUR BATTERIES AR**

Pour transmission d'énergie lors de la recharge de la batterie AR et lors du fonctionnement des machines à batterie. Longueur du câble 180 cm.



N° réf. 4850 440 2011

CHF 148.--**CEINTURE POUR BATTERIE AVEC HARNAIS**

Ceinture ergonomique et robuste avec harnais confortable pour une bonne répartition du poids sur les hanches et les épaules. Poids total réduit en main, car la batterie peut être portée à la ceinture dans la pochette AP avec ligne de raccordement. La transmission d'énergie s'effectue en combinaison avec d'autres accessoires, comme par le biais de la pochette AP avec ligne de raccordement pour appareils avec port et avec adaptateur AP pour appareils disposant d'un emplacement pour batterie. Ne convient pas au système de port confort pour BGA 200.

N° réf. 4850 490 0500

CHF 84.--**ACCESSOIRE : POUCHETTE DE CEINTURE POUR BATTERIE**

Pour emporter facilement une batterie AP supplémentaire ou des accessoires tels que des lunettes de soleil, des gants et un vaporisateur de solvant pour résine. Pour la fixation sur la ceinture à batterie ou le système de port AR. Non compatible avec le système de harnais modulable ADVANCE X-Flex.



N° réf. 4850 491 0101

CHF 41.--**ACCESSOIRE : ADAPTATEUR AP**

Pour le transfert d'énergie entre une batterie AP de STIHL en combinaison avec la pochette AP avec ligne de raccordement ou une batterie AR de STIHL et un appareil avec logement de batterie et pour recharger en combinaison avec AL 301, AL 501 ou AL 301-4.



N° réf. 4850 440 0505

CHF 86.--**ACCESSOIRE : POIDS ADDITIONNELS POUR ADAPTATEUR AP**

À fixer sur l'adaptateur AP pour améliorer l'équilibre des appareils, par exemple pour FSA 120, env. 500 g.



N° réf. 4850 007 1001

CHF 17.--**SANGLE ABDOMINALE AVEC ÉTUI**

Facilite le port du pulvérisateur à batterie SGA 85 lorsque celui-ci est rempli. Pendant les pauses de travail, la lance du SGA 85 peut être rangée dans l'étui de la sangle abdominale.

Pour SGA 85

N° réf. 4854 710 9100

CHF 59.--**KIT SUPPORT CROCHET**

Support crochet avec adaptateur de ceinture permettant de fixer le support crochet à la ceinture pour batterie avec harnais, au système de port AP ou au système de port AR L. Ne peut être combiné avec le système de harnais modulable.



Pour BGA 100, FSA 120, FSA 120 R, KMA 135 R, FSA 200 R, FSA 200, FSA 135, FSA 135 R et RGA 140
N° réf. 0000 007 1045

CHF 37.--**BOUCHONS**

Protègent contre la poussière et la saleté en cas de stockage prolongé.



Pour les appareils à batterie avec port tels que les BGA 100, BGA 200, HSA 130 R et HSA 130 T
N° réf. 4850 432 2301

CHF 5.--**SOCLES**

Pour protéger la machine et la batterie du contact direct avec le sol.



Pour HTA 66, HTA 86, HLA 66 et HLA 86
N° réf. 4857 007 1001

CHF 35.--

Pour protéger la machine et la batterie du contact direct avec le sol.



NOUVEAU Pour KMA 80 R et KMA 120 R
N° réf. FA08 007 1001

CHF 35.--

Pour protéger la machine et la batterie du contact direct avec le sol. Fourni avec le modèle HTA 135, HTA 150 et HTA 160.



Pour HLA 135, HTA 135, HTA 150, HTA 160 et KMA 135 R
N° réf. LA01 007 1002

CHF 35.--



Boîte de rangement pour batterie S

Boîte de rangement pour batterie M

Boîte de rangement pour batterie L

BOÎTIERS DE BATTERIE (SYSTÈME SYSTAINER³)

Pour le rangement en toute sécurité et le transport simple et peu encombrant de batteries, de chargeurs et d'autres accessoires. Les boîtes sont empilables et l'accès à une boîte, grâce à la fermeture T-Loc, est possible même si elle se trouve au centre de la pile. Les boîtes de rangement pour batterie STIHL du système Systainer³ sont parfaitement compatibles avec le système bott vario³ et peuvent être intégrées de manière flexible.

Boîte de rangement pour batterie S

Avec insert thermoformé, pour deux batteries AP et un chargeur AL.
N° réf. 0000 882 9703

CHF 75.--

Boîte de rangement pour batterie M

Avec insert thermoformé, pour 6 batteries AP et 1 chargeur AL.
N° réf. 0000 882 9704

CHF 85.--

Boîte de rangement pour batterie L

Avec rembourrage de fond, p. ex. pour 1 batterie AR L et 1 système porteur ou pour des batteries AP.
N° réf. 0000 882 9705

CHF 95.--

CEINTURE

Idéale pour un travail confortable. Cœillet de fixation rabattable inclus.

Pour FSA 60 R, FSA 86 R, HLA 56 et HLA 66

N° réf. 4852 007 1000

CHF 31.--



SAC DE TRANSPORT

Pochette légère et résistante pour le transport et le rangement de tous les moteurs CombiSystème avec poignée circulaire et les outils CombiSystème FS-KM ou HL-KM. Convient également parfaitement pour les machines à batterie KMA 80 R, KMA 120 R, KMA 135 R, HSA 50, HSA 60, HSA 100, HLA 56, BGA 57, BGA 60, BGA 86 et BGA 100 avec chacune une batterie et un chargeur. Le contenu illustré n'est pas fourni avec le sac.

N° réf. 0000 881 0507

CHF 60.--

NOUVEAU

SAC POUR TRONÇONNEUSE «TIMBERSPORTS® EDITION»

Sac flexible et résistant fabriqué dans un matériau hydrofuge. Design TIMBERSPORTS®. Permet de ranger et transporter facilement tronçonneuse et accessoires. Convient pour des longueurs de guide jusqu'à 50 cm, plaque de fond pour plus de stabilité, poches intérieures pratiques pour les accessoires tels que batteries, chargeur, chaînes, sprays de marquage, etc. Le contenu illustré n'est pas fourni avec le sac.

N° réf.

0000 900 4300

CHF 69.--

SACOCHE POUR BATTERIES

Sacochette légère et résistante pour emporter facilement et stocker proprement les accessoires d'appareils à batterie STIHL, par ex. pour deux batteries avec un chargeur.



N° réf.

0000 881 0520

CHF 40.--

DÉFLECTEUR

Récepteur pratique pour le ramassage et le transport de déchets de coupe. 50 cm de longueur de coupe, montable des deux côtés et sans outil.



Pour HSA 50, HSA 60, HSA 100, tous les modèles HSE, HLA 56, HLA 66 et HLA 86

N° réf. 4859 740 3300

CHF 25.--

APPAREILS AVEC PORT

ALIMENTATION ÉLECTRIQUE ET SYSTÈMES DE PORT



HSA 130 R



BGA 100



HSA 130 T



BGA 200

ALIMENTATION PAR BATTERIE



AP 200
AP 300 S
AP 500 S



AR 2000 L
AR 3000 L



AR 2000 L
AR 3000 L



Pochette pour batterie AP avec ligne de raccordement ADVANCE X-Flex[Ⓢ]



Pochette AP avec ligne de raccordement



Ligne de raccordement pour batteries AR L



Ligne de raccordement pour batteries AR L



Adaptateur AP

SYSTÈMES DE PORT



Système de harnais modulable ADVANCE X-Flex



Ceinture pour batterie avec harnais ou système de port AP[Ⓢ]



Système de port AR L

POSSIBILITÉS D'ACCROCHAGE



Poches et porte-outils pour le système de harnais modulable ADVANCE X-Flex voir page 440



Jeu de rembourrage d'appui pour BGA 100, FSA et RGA 140



Système de port confort pour BGA 200[Ⓢ]



AP 200



AP 300 S



AP 500 S



AR 2000 L



AR 3000 L

ÉNERGIE DE LA BATTERIE [Ⓢ] (Wh)	187	281	337	1015	1520
DURÉES DE CHARGE DE LA BATTERIE CAPACITÉ : 80% / 100% (min)					
AL 101	150/200	230/300	280/355	-	-
AL 301	40/55	55/80	70/90	220/290	330/430
AL 301-4	40/55	55/80	70/90	220/290	330/430
AL 501	NOUVEAU 25/35	30/45	40/55	120/160	180/230
TEMPS DE TRAVAIL PAR CHARGE DE BATTERIE[Ⓢ] (jusqu'à... min)					
MSA 160 C-B	42	62	74	195	300
MSA 200 C-B	42	50	60	175	260
MSA 220 C-B	32	37	44	220	310
MSA 300 / MSA 300 C-O	-	-	20 - 44 [Ⓢ]	-	-
MSA 161 T	42	62	74	195	300
MSA 220 TC-O	16	29	34	109	174
HTA 66	42	68	82	210	300
HTA 86	42	68	82	210	300
HTA 135	22	70	54	160	240
HTA 150	NOUVEAU 52	100	113	374	559
HTA 160	NOUVEAU 36	70	80	262	393
FSA 86 R avec tête faucheuse / avec PolyCut	35/60	52/85	62/102	185/300	280/450
FSA 120 avec couteau à herbe	NOUVEAU 60 - 40 [Ⓢ]	100 - 60 [Ⓢ]	130 - 70 [Ⓢ]	380 - 200 [Ⓢ]	510 - 280 [Ⓢ]
FSA 120 R avec tête faucheuse	NOUVEAU 30 - 20 [Ⓢ]	50 - 30 [Ⓢ]	60 - 35 [Ⓢ]	200 - 120 [Ⓢ]	300 - 170 [Ⓢ]
FSA 135 avec couteau à herbe	50 - 30 [Ⓢ]	100 - 50 [Ⓢ]	120 - 60 [Ⓢ]	310 - 160 [Ⓢ]	430 - 240 [Ⓢ]
FSA 135 R avec tête faucheuse	28 - 17 [Ⓢ]	45 - 25 [Ⓢ]	54 - 30 [Ⓢ]	160 - 90 [Ⓢ]	220 - 130 [Ⓢ]
FSA 200 avec couteau à herbe	NOUVEAU 32 - 16 [Ⓢ]	60 - 30 [Ⓢ]	70 - 35 [Ⓢ]	210 - 105 [Ⓢ]	315 - 150 [Ⓢ]
FSA 200 avec tête faucheuse	NOUVEAU 20 - 10 [Ⓢ]	32 - 16 [Ⓢ]	40 - 20 [Ⓢ]	120 - 60 [Ⓢ]	180 - 90 [Ⓢ]
FSA 200 R avec couteau à herbe	NOUVEAU 32 - 16 [Ⓢ]	60 - 30 [Ⓢ]	70 - 35 [Ⓢ]	210 - 105 [Ⓢ]	315 - 150 [Ⓢ]
FSA 200 R avec tête faucheuse	NOUVEAU 20 - 10 [Ⓢ]	32 - 16 [Ⓢ]	40 - 20 [Ⓢ]	120 - 60 [Ⓢ]	180 - 90 [Ⓢ]
RGA 140	50 - 30 [Ⓢ]	100 - 50 [Ⓢ]	120 - 60 [Ⓢ]	310 - 160 [Ⓢ]	430 - 240 [Ⓢ]
HSA 100	150	225	270	1135	1700
HSA 130 R / HSA 130 T	108 - 84 [Ⓢ]	167 - 130 [Ⓢ]	200 - 155 [Ⓢ]	690 - 565 [Ⓢ]	985 - 800 [Ⓢ]
HLA 66	144	223	268	715	1040
HLA 86	144	223	268	715	1040
HLA 135 / HLA 135 K	64	95	114	345	520

■ Batterie conseillée
 ■ Efficacité réduite de l'appareil
 - Non recommandé

Ⓢ Degré de puissance conforme aux spécifications du fabricant. Par souci de longévité, la puissance disponible est moins élevée lors de l'utilisation effective.
 Ⓢ Les autonomies par charge et surfaces indiquées sont des valeurs indicatives et peuvent varier selon l'utilisation et les propriétés de la matière coupée.

Ⓢ Niveau 1 - niveau 3/4
 Ⓢ Le temps de travail par charge de batterie varie en fonction du mode de fonctionnement sélectionné

QUE SIGNIFIENT DES DURÉES DE CHARGE DE 80% ET 100% ?

80% de la capacité de charge d'une batterie est obtenue assez rapidement par une tension croissante et un courant de charge régulier. Ensuite, ce dernier diminue et la tension n'augmente plus, ce qui permet de préserver les cellules de la batterie. C'est pourquoi les derniers 20% sont atteints très lentement. Cette technique permet de conserver les performances de la batterie pendant de nombreux cycles de charge et de prolonger ainsi sa durée de vie.



AP 200



AP 300 S



AP 500 S



AR 2000 L



AR 3000 L

ÉNERGIE DE LA BATTERIE [Ⓢ] (Wh)		187	281	337	1015	1520
TEMPS DE TRAVAIL PAR CHARGE DE BATTERIE [Ⓢ] (jusqu'à... min)						
KMA 120 R avec FS-KM, tête faucheuse [Ⓢ]	NOUVEAU	30 - 15 [Ⓢ]	50 - 25 [Ⓢ]	60 - 30 [Ⓢ]	180 - 90 [Ⓢ]	270 - 130 [Ⓢ]
KMA 120 R avec FS-KM, couteau à herbe [Ⓢ]	NOUVEAU	60 - 35 [Ⓢ]	100 - 55 [Ⓢ]	120 - 60 [Ⓢ]	360 - 180 [Ⓢ]	490 - 260 [Ⓢ]
KMA 135 R avec FS-KM, tête faucheuse [Ⓢ]		28 - 14 [Ⓢ]	45 - 22 [Ⓢ]	54 - 26 [Ⓢ]	160 - 80 [Ⓢ]	200 - 115 [Ⓢ]
KMA 135 R avec FS-KM, couteau à herbe [Ⓢ]		50 - 30 [Ⓢ]	100 - 50 [Ⓢ]	120 - 60 [Ⓢ]	310 - 160 [Ⓢ]	430 - 240 [Ⓢ]
TSA 230		14	22	26	80	125
KGA 770		168	260	312	-	-
SGA 85		1000	-	-	-	-
BGA 86		17	26	31	90	140
BGA 100		66, 28, 17, 12 [Ⓢ]	103, 44, 26, 20 [Ⓢ]	123, 52, 31, 24 [Ⓢ]	375, 160, 100, 75 [Ⓢ]	555, 225, 140, 105 [Ⓢ]
BGA 200		49, 21, 11, 7 [Ⓢ]	95, 38, 20, 14 [Ⓢ]	114, 45, 24, 17 [Ⓢ]	315, 146, 76, 53 [Ⓢ]	500, 220, 117, 85 [Ⓢ]
BGA 300		16, 13, 13, 13 [Ⓢ]	25, 18, 14, 10 [Ⓢ]	29, 21, 17, 12 [Ⓢ]	97, 72, 57, 48 [Ⓢ]	140, 105, 83, 61 [Ⓢ]
RENDEMENTS DE LA BATTERIE [Ⓢ] (jusqu'à... m ²)						
RMA 443 / RMA 443 C		360	540	650	-	-
RMA 443 PV / RMA 443 VC		420	620	740	-	-
RMA 448 PV / RMA 448 VC		330	500	600	-	-
RMA 765 V		-	400	480	2050	3100
RMA 2 RP / RMA 2 RPV		420	630	760	-	-



■ Batterie conseillée
■ Efficacité réduite de l'appareil
- Non recommandé

Ⓢ Degré de puissance conforme aux spécifications du fabricant. Par souci de longévité, la puissance disponible est moins élevée lors de l'utilisation effective.
Ⓢ Les autonomies par charge et surfaces indiquées sont des valeurs indicatives et peuvent varier selon l'utilisation et les propriétés de la matière coupée.

Ⓢ Niveau 1 - niveau 3/4
Ⓢ Niveau 1 - niveau 3/boost





PUISSANCE SUR BATTERIE EXCEPTIONNELLE. POUR LA MAISON.

RÉALISEZ TOUS VOS PROJETS DE JARDINAGE
AVEC NOS PUISSANTS OUTILS SUR BATTERIE.

TROUVEZ LA MACHINE
SUR BATTERIE LA PLUS
ADAPTÉE À VOS BESOINS.

DES OUTILS CAPABLES DE RELEVER TOUS LES DÉFIS

Vaste gamme de machines à batterie pour
des travaux de jardinage variés et exigeants.

SYSTÈME AK 

➔ À PARTIR DE LA PAGE **62**

PETITES. MANIABLES. POLYVALENTES.

Machines compactes pour les travaux de détail
et les travaux d'entretien occasionnels au jardin.

SYSTÈME AS 

➔ À PARTIR DE LA PAGE **76**

POUR LES PETITS JARDINS

Appareil facile à utiliser
pour les petits travaux spontanés.

LIGNE AI 

➔ À PARTIR DE LA PAGE **80**

SYSTÈME AK

RÉALISER DES PROJETS AMBITIEUX AVEC BRIO

Le système AK séduit par ses performances et son endurance élevées. Fort de sa large gamme de machines, il vous permettra de relever tous les défis dans votre jardin. Toutes les batteries AK sont compatibles avec les chargeurs AL 101 et AL 301 ainsi qu'avec toutes les machines du système AK.



AK 20

MSA 60 C-B

36 V • 0,9 kW[Ⓢ] • 2,5[Ⓢ] / 2,9 kg[Ⓢ]



Tronçonneuse à batterie légère et confortable à utiliser pour l'entretien occasionnel des terrains ainsi que des activités artisanales simples. Chaîne 1/4"-PM3 pour des performances de coupe élevées et une coupe nette, levier de commande ergonomique avec fonction potentiomètre pour un réglage du régime en continu, tendeur de chaîne rapide STIHL permettant de régler la tension de la chaîne sans outil, réservoir d'huile transparent pour un contrôle visuel facile du niveau de remplissage. Pour plus de détails techniques et d'informations sur l'équipement, voir page 118.

MSA 60 C-B sans batterie ni chargeur[Ⓢ]

Longueur du guide 30 cm
N° réf. MA04 011 5800

CHF 229.--

Kit MSA 60 C-B avec AK 20 et AL 101[Ⓢ]

Longueur du guide 30 cm
N° réf. MA04 011 5806

CHF 375.--[Ⓢ]



AK 30

MSA 70 C-B

36 V • 1,1 kW[Ⓢ] • 2,5[Ⓢ] / 2,9 kg[Ⓢ]



Tronçonneuse à batterie légère et confortable à utiliser, avec 25% de puissance de coupe en plus par rapport à la MSA 60 C-B. Idéale pour l'entretien occasionnel des terrains, pour le tronçonnage de troncs couchés ainsi que pour des activités artisanales simples. Chaîne 1/4"-PM3 pour des performances de coupe élevées et une coupe nette, levier de commande ergonomique avec fonction potentiomètre pour un réglage du régime en continu, tendeur de chaîne rapide STIHL permettant de régler la tension de la chaîne sans outil, réservoir d'huile transparent pour un contrôle visuel facile du niveau de remplissage. Pour plus de détails techniques et d'informations sur l'équipement, voir page 118.

MSA 70 C-B sans batterie ni chargeur[Ⓢ]

Longueur du guide 30 cm
N° réf. MA04 011 5816

CHF 265.--

Kit MSA 70 C-B avec AK 30 et AL 101[Ⓢ]

Longueur du guide 30 cm
N° réf. MA04 011 5822

CHF 450.--[Ⓢ]



Les prix indiqués dans ce catalogue sont basés sur les tarifs du 1^{er} janvier 2024. STIHL se réserve le droit de modifier les prix de vente conseillés à titre indicatif. Vous trouverez les prix actuels sur stihl.ch.

Prix fournis par le fabricant à titre indicatif en CHF, TVA et TAR incl.

B = Tendeur de chaîne rapide STIHL
C = Équipement confort

Ⓢ Retrouvez d'autres valeurs comparatives pour les tronçonneuses thermiques à la page 118
Ⓢ Poids sans batterie, guide-chaîne ni chaîne



AK 10

HSA 50

36 V • 2,9 kg[Ⓢ]



Taille-haies à batterie léger et silencieux pour tailler les buissons, les arbustes et les haies de taille moyenne. Lames découpées au laser, affûtées au diamant et trempées, forme géométrique des lames en forme de gouttes pour des coupes parfaites et une haie saine. Travail confortable et moins fatigant grâce à l'équilibre optimal de la machine, à la poignée de commande ergonomique, à la poignée en étrier avec commutateur intégré et au poids réduit. Butée de protection et protège-lames vissés pour un fonctionnement à faible usure près du sol ou le long des murs. Pour plus de détails techniques et d'informations sur l'équipement, voir page 158.

HSA 50 sans batterie ni chargeur

Longueur de coupe 50 cm
N° réf. 4521 011 3560

CHF 189.--

Kit HSA 50 avec AK 10 et AL 101

Longueur de coupe 50 cm
N° réf. 4521 011 3570

CHF 305.--[Ⓢ]



AK 10

HSA 60

36 V • 3,5 kg[Ⓢ]



Taille-haies à batterie offrant une puissance de coupe particulièrement élevée pour les utilisations exigeantes, par ex. pour tailler des buissons et des haies hautes. Lames découpées au laser, affûtées au diamant et trempées, forme géométrique des lames en forme de gouttes pour des coupes parfaites et une haie saine. Travail ergonomique et moins fatigant grâce à l'équilibre optimal de la machine, à la poignée rotative multifonctions, à la poignée en étrier avec commutateur intégré et au système anti-vibrations STIHL. Système anti-blocage pour changer le sens de rotation des lames en toute facilité en cas de blocage. Moteur EC pour une puissance constante et une longue durée de vie. Butée de protection et protège-lames vissés pour un fonctionnement à faible usure près du sol ou le long des murs. Pour plus de détails techniques et d'informations sur l'équipement, voir page 158.

HSA 60 sans batterie ni chargeur

Longueur de coupe 60 cm
N° réf. HA06 011 3530

CHF 279.--

Kit HSA 60 avec AK 10 et AL 101

Longueur de coupe 60 cm
N° réf. HA06 011 3540

CHF 375.--[Ⓢ]



Ⓢ Poids sans batterie, avec guide-chaîne et chaîne
Ⓢ Avec guide-chaîne et chaîne
Ⓢ Poids sans batterie

Ⓢ Explication des symboles à la page 486
Ⓢ Économies en cas d'achat d'un kit par rapport à l'achat des composants individuels



HTA 5036 V • 0,8 kW[Ⓢ] • 3,6 kg[Ⓢ]

AK 20

Perche élagueuse légère à batterie, offrant une excellente puissance de coupe pour les travaux d'entretien des arbres de tout type. Avec chaîne 1/4"-PM3 et tendeur de chaîne latéral. Avec crochet à branches pour pouvoir enlever facilement les déchets de coupe des arbres, réservoir d'huile semi-transparent, unité de commande ergonomique et tube démontable pour un transport aisé et un rangement compact. Longueur totale : 280 cm. Pour plus de détails techniques et d'informations sur l'équipement, voir page 122.

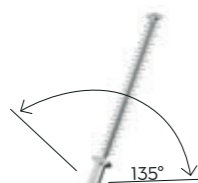
**SUPPORT MURAL INCLUS**ACCESSOIRES :
RALLONGE DE TUBE HTA**SOCLE**

Voir page 72

HTA 50 sans batterie ni chargeur[Ⓢ]
N° réf. LA02 011 6400**CHF 370.--****HLA 56**36 V • 3,8 kg[Ⓢ]

AK 20

Coupe-haies à batterie léger pour tailler les haies hautes et les arbustes dans votre jardin. Lames à tranchant unilatéral en forme de goutte, angle de la lame réglable graduellement de -45° à +90°, tube démontable pour un transport aisé. Taille replié : 115 cm, longueur totale : 210 cm. Pour plus de détails techniques et d'informations sur l'équipement, voir page 164.

ACCESSOIRES :
RALLONGE DE TUBE HLA**SOCLE**

Voir page 72

CEINTURE

Voir page 272

HLA 56 sans batterie ni chargeur
Longueur de coupe 45 cm
N° réf. HA01 011 2910**CHF 289.--****FSA 57**36 V • 0,4 kW[Ⓢ] • 2,7 kg[Ⓢ]

AK 10

Coupe-bordure à batterie très léger et facile à manier pour l'entretien du gazon et des bords de pelouse autour de la maison. Diamètre de coupe de 280 mm, longueur de l'axe réglable par simple pression sur un bouton, réglage sans outil de la poignée. Étrier d'écartement pour tondre autour d'obstacles tels que les arbres et arbustes. Poignée caoutchoutée pour une manipulation optimisée. Tête faucheuse AutoCut C 3-2 à chargement de fil sans outil depuis l'extérieur. La tête faucheuse PolyCut 3-2 avec couteaux en plastique est également disponible comme accessoire. Pour plus de détails techniques et d'informations sur l'équipement, voir page 278.

FSA 57 sans batterie ni chargeur
N° réf. 4522 011 5730**CHF 189.--**Kit FSA 57 avec AK 10 et AL 101
N° réf. 4522 011 5740**CHF 305.--[Ⓢ]****FSA 60 R**36 V • 0,65 kW[Ⓢ] • 3,1 kg[Ⓢ]

AK 20

Coupe-bordure à batterie de conception moderne pour l'entretien du gazon et des bords de pelouse. Diamètre de coupe 350 mm. Poignée de commande ergonomique avec réglage continu de la vitesse, poignée circulaire, manche en aluminium résistant. Étrier d'écartement pour tondre autour d'obstacles tels que les arbres et arbustes. Avec tête faucheuse Autocut C 6-2. La tête faucheuse PolyCut 6-2 avec couteaux en plastique est également disponible comme accessoire. Pour plus de détails techniques et d'informations sur l'équipement, voir page 278.

ACCESSOIRE :
CEINTURE

Voir page 272

FSA 60 R sans batterie ni chargeur
N° réf. FA04 011 5700**CHF 239.--**Kit FSA 60 R avec AK 20 et AL 101
N° réf. FA04 011 5740**CHF 395.--[Ⓢ]****LES TÊTES FAUCHEUSES POLYCUT ADAPTÉES**

À PARTIR DE LA PAGE 282

LES BATTERIES ET CHARGEURS ADAPTÉS

À PARTIR DE LA PAGE 73

**LE CONSEIL PRO****FAIRE TREMPER LES COUTEAUX POLYCUT**

Saviez-vous que les couteaux en plastique PolyCut durent plus longtemps s'ils sont stockés dans l'eau ? Les lames absorbent une partie de l'humidité et deviennent ainsi moins fragiles, ce qui réduit l'usure au contact des piquets de clôture ou des bordures rigides. Il en va évidemment de même pour nos fils de coupe. Pour augmenter davantage encore la durabilité des couteaux PolyCut, il suffit de les retourner dès qu'un côté est usé et de tailler ensuite avec le côté non usé.



NOUVEAU FSA 80

DES PERFORMANCES ACCRUES DANS LE SYSTÈME AK

AK 30

Le plus puissant des coupe-bordures à batterie du système STIHL AK. Il offre d'excellentes performances de coupe pour la taille des herbes et l'entretien des bordures dans des jardins privés. Moteur EC sans balais, régulation du régime avec deux niveaux de puissance (éco et max), guidon à deux poignées, réglage du guidon sans outil, reconnaissance de l'outil, harnais pour un travail moins fatigant grâce à un meilleur équilibre. Avec couteau à herbe GSB 230-2. Large choix d'outils de coupe disponibles en option. Pour plus de détails techniques et d'informations sur l'équipement, voir page 278.



36 V • 1,0 kW ^① • 4,9 kg ^②		
FSA 80 sans batterie ni chargeur N° réf.	FA08 011 5700	CHF 390.--
Kit FSA 80 avec AK 30 et AL 101 N° réf.	FA08 011 5710	CHF 560.-- ^③
Autres versions :		
FSA 80 R sans batterie ni chargeur N° réf.	FA08 011 5720	CHF 350.--
Kit FSA 80 R avec AK 30 et AL 101 N° réf.	FA08 011 5730	CHF 520.-- ^③

Prix fournis par le fabricant à titre indicatif en CHF, TVA et TAR incl. R = Poignée circulaire



AK 20

BGA 57
36 V • 9 N^④ • 2,3 kg^②

Souffleur à batterie agréablement silencieux. Pour rassembler les feuilles, l'herbe, le papier et autres déchets autour de la maison. Embout rond, poignée caoutchoutée et tube de soufflage réglable en longueur sur trois niveaux. Embout plat disponible en option pour une vitesse de l'air accrue. Pour plus de détails techniques et d'informations sur l'équipement, voir page 328.

BGA 57 sans batterie ni chargeur N° réf.	4523 011 5960	CHF 144.--
Kit BGA 57 avec AK 20 et AL 101 N° réf.	4523 011 5970	CHF 310.-- ^③



AK 30

BGA 60
36 V • 15 N^④ • 2,3 kg^②

Souffleur à batterie le plus puissant du système STIHL AK. Convient parfaitement pour rassembler les feuilles, le papier et autres déchets autour de la maison. Réglage variable de la puissance de soufflage avec mode boost supplémentaire pour une puissance de soufflage jusqu'à 60% supérieure à celle du BGA 57. Moteur EC puissant et durable, embout rond, tube de soufflage réglable en longueur avec anneau métallique pour une protection contre l'usure. Pour plus de détails techniques et d'informations sur l'équipement, voir page 328.

BGA 60 sans batterie ni chargeur N° réf.	BA04 011 5900	CHF 229.--
Kit BGA 60 avec AK 30 et AL 101 N° réf.	BA04 011 5940	CHF 420.-- ^③



① Retrouvez d'autres valeurs comparatives pour les coupe-bordures thermiques à la page 278
 ② Poids sans batterie, avec outil de coupe et protection
 ③ Indication de la puissance en newton (N) pour permettre la comparaison des performances des souffleurs
 ④ Poids sans batterie
 ⑤ Explication des symboles à la page 486
 ⑥ Économies en cas d'achat d'un kit par rapport à l'achat des composants individuels



ACCESSOIRE :
KIT DE MONTAGE
SAC DE
RAMASSAGE



Voir page 72

AK 20

TUBE DE SOUFFLAGE ET
SAC DE RAMASSAGE INCL.



SHA 56

36 V • 4,2 kg^①



Appareil 2-en-1 pratique pour aspirer les feuilles et déchets de coupe, mais aussi pour rassembler les feuilles ou papiers. Il peut être transformé rapidement et sans outil pour passer de l'aspiro-broyage au soufflage. Excellente ergonomie dans les deux modes de travail grâce à la poignée rotative avec régulateur de vitesse variable. En mode aspiration, avec poignée avant supplémentaire, couteau de broyage en métal et harnais rembourré. Le sac de ramassage de série est accroché au tube d'aspiration et offre un maximum d'espace pour les jambes grâce à sa conception asymétrique. Un sac de ramassage à porter sur le dos est également disponible en option. En mode soufflage, avec embout rond et tube de soufflage réglable en longueur sur deux niveaux. Embout plat disponible en option pour une vitesse de l'air accrue. Pour plus de détails techniques et d'informations sur l'équipement, voir page 332.

SHA 56 sans batterie ni chargeur
N° réf. SA02 011 7100

CHF 320.--

Kit SHA 56 avec AK 20 et AL 101
N° réf. SA02 200 0005

CHF 480.--^②



Retrouvez une vue d'ensemble des durées de charge des batteries, des durées d'utilisation par charge et de du rendement des batteries aux pages 74 et 75 ainsi que sur stihl.ch, rubrique Batteries STIHL - durée de charge et durée de travail.



MODE ASPIRATION



MODE SOUFFLAGE



SHA 56 - UN APPAREIL, DEUX APPLICATIONS

Le SHA 56 est un appareil pratique 2-en-1, à la fois aspiro-broyeur et souffleur. Il peut être transformé rapidement et sans outil pour passer de l'aspiro-broyage au soufflage, et vice-versa. La poignée peut être tournée à 180°, ce qui garantit une excellente ergonomie dans les deux modes de travail. Le sac de ramassage peut être accroché rapidement et facilement au tube d'aspiration, de sorte que le SHA 56 est prêt à être utilisé en un rien de temps.

ACCESSOIRE :
NOUVEAU
SOCLE



Voir page 72

AK 30

NOUVEAU KMA 80 R

36 V • 1,0 kW^③ 3,1 kg^③



Moteur CombiSystème à batterie. Léger, couple élevé pour un travail silencieux et économe en énergie. Outil polyvalent compatible avec une large sélection d'outils CombiSystème STIHL. Logement pour batterie AK dans l'appareil, moteur EC sans balais, régulation du régime avec deux niveaux de puissance (éco et max), poignée circulaire avec réglage du guidon sans outil, limiteur de course très facile à monter et démonter. Blocage latéral de la gâchette de commande, œillet d'accrochage pivotant. Le KMA 80 R n'est pas utilisable en combinaison avec la débroussailleuse FSB-KM. Pour plus de détails techniques et d'informations sur l'équipement, voir page 170.

KMA 80 R sans batterie ni chargeur
N° réf. FA08 011 6800

CHF 335.--

OUTILS COMBISYSTÈME ADAPTÉS :



PLUS D'INFORMATIONS SUR LES OUTILS COMBISYSTÈME

À PARTIR DE LA PAGE 173



PANTALON « PERFORMANCE »

95 % nylon, 5 % élasthanne

Idéal pour le jardinage ou les randonnées en pleine nature : pantalon outdoor confortable et fonctionnel en matériau résistant avec taille élastique. Avec deux poches sur les hanches et une poche arrière ainsi qu'une poche pratique pour le smartphone. Design moderne avec logo STIHL noir réfléchissant imprimé sur le côté et étiquette en jean STIHL à l'arrière.



Pour femmes
Taille N° réf.
XS-XL 0421 222 11..

Pour hommes
Taille N° réf.
S-XXXL 0421 222 10..

PAR PCE **CHF 99.--**

PAR PCE **CHF 99.--**

SHORT « PERFORMANCE »

95 % nylon, 5 % élasthanne

Idéal pour passer l'été en plein air : la version courte de notre pantalon outdoor « PERFORMANCE » pour hommes.



Pour hommes
Taille N° réf.
S-XXXL 0421 222 09..

PAR PCE **CHF 69.--**

➔ Voir aussi sur stihl.ch ou le chapitre Boutique de marque aux pages 457 et 458



NOUVEAU RMA 235

36 V • 13,0 kg^①



AK 20



Tondeuse à gazon à batterie légère et maniable, offrant une largeur de coupe de 33 cm. Idéale pour la tonte de petites superficies. Avec lames à flux d'air optimisé, réglage centralisé de la hauteur de coupe et guidon rabattable réglable en hauteur sur deux niveaux. Bac de ramassage rabattable d'une capacité de 30 litres, avec indicateur du niveau de remplissage. Pour plus de détails techniques et d'informations sur l'équipement, voir page 236.

RMA 235 sans batterie ni chargeur
N° réf. 6311 011 1415

CHF 245.--

Kit RMA 235 avec AK 20 et AL 101
N° réf. 6311 200 0045

CHF 390.--^③

NOUVEAU RMA 239 C

36 V • 15,0 kg^①



AK 30



Tondeuse à gazon à batterie légère et maniable, offrant une largeur de coupe de 37 cm. Idéale pour la tonte de jardins de petite et moyenne superficie. Avec et lames à flux d'air optimise, réglage centralisé de la hauteur de coupe et guidon confortable rabattable et réglable en hauteur sur 2 niveaux. Bac de ramassage rabattable d'une capacité de 40 litres, avec indicateur du niveau de remplissage. Pour plus de détails techniques et d'informations sur l'équipement, voir page 236.

RMA 239 C sans batterie ni chargeur
N° réf. 6320 011 1435

CHF 440.--

Kit RMA 239 C avec AK 30 et AL 101
N° réf. 6320 011 1463

CHF 610.--^③

Autres versions :

RMA 239 sans batterie ni chargeur

6320 011 1430 **CHF 370.--**

Kit RMA 239 avec AK 30 et AL 101

6320 011 1461 **CHF 550.--^③**

RLA 240

36 V • 15,0 kg^①



AK 30



Scarificateur à batterie compact pour scarifier ou aérer de petites surfaces. Réglage centralisé de la profondeur de travail par commutateur rotatif situé sur le carter, guidon réglable en hauteur sur 4 niveaux, largeur de travail de 34 cm, 16 lames. Comprend unité de scarification, rouleau aérateur et panier collecteur de 50 litres. Pour plus de détails techniques et d'informations sur l'équipement, voir page 248.

RLA 240 sans batterie ni chargeur
N° réf. 6291 011 6600

CHF 289.--

Kit RLA 240 avec AK 30 et AL 101
N° réf. 6291 200 0004

CHF 460.--^③



GARDEZ TOUJOURS UN ŒIL SUR VOS MACHINES - GRÂCE À STIHL CONNECTED

Vous vous intéressez aux durées de travail de vos outils de jardinage et souhaitez savoir quand les éventuels entretiens doivent être effectués ? Alors STIHL connected est exactement la solution qu'il vous faut. Équipez vos appareils du STIHL Smart Connector et il enregistrera le nombre d'heures de fonctionnement lorsque la machine est en marche et le transmettra par connexion Bluetooth® à l'application STIHL connected. Comme dans une armoire à outils numérique, vous y trouverez un aperçu de tous vos appareils avec les informations correspondantes.

Scannez l'un des codes QR et obtenez dès maintenant l'application STIHL connected !



RALLONGES DE TUBE

Augmentation simple de la portée de 50 cm. En aluminium.



Pour HLA 56, Poids 500 g
N° réf. HA01 820 5000

CHF 60.--



Pour HTA 50, Poids 465 g
N° réf. LA02 820 5000

CHF 60.--

SOCLES

Pour protéger la machine et la batterie du contact direct avec le sol.



Pour HLA 56 et HTA 50
N° réf. HA01 007 1000

CHF 36.--



NOUVEAU Pour KMA 80 R et KMA 120 R
N° réf. FA08 007 1001

CHF 35.--



KIT DE MONTAGE SAC DE RAMASSAGE

45 l. Réduit le poids de l'appareil pour un travail moins fatigant. Kit de montage composé d'un sac de ramassage, d'un raccord coudé et d'un adaptateur. Montage possible sans outil.



Pour SHA 56
N° réf. SA02 007 1000

CHF 95.--

SACOCHE POUR BATTERIES

Sacoche légère et résistante pour emporter facilement et stocker proprement les accessoires d'appareils à batterie STIHL, par ex. pour deux batteries avec un chargeur.



N° réf. 0000 881 0520

CHF 40.--

COUVERCLE DE BAIE POUR SYSTÈME AK

Pour recouvrir le logement de batterie des appareils du système AK de STIHL (sauf pour RMA 235, RMA 239 / 239 C et RLA 240). Protège contre la poussière et la saleté en cas de stockage prolongé.



N° réf. 4520 602 0900

CHF 9.--



NOUVEAU
SAC POUR TRONÇONNEUSE
« TIMBERSPORTS® EDITION »

Sac flexible et résistant fabriqué dans un matériau hydrofuge. Design TIMBERSPORTS®. Permet de ranger et transporter facilement tronçonneuse et accessoires. Convient pour des longueurs de guide jusqu'à 50 cm, plaque de fond pour plus de stabilité, poches intérieures pratiques pour les accessoires tels que batteries, chargeur, chaînes, sprays de marquage, etc. Le contenu illustré n'est pas fourni avec le sac.

N° réf. 0000 900 4300

CHF 69.--

Prix fournis par le fabricant à titre indicatif en CHF, TVA et TAR incl.

! Dans la limite des stocks disponibles !

BATTERIES AK

Compatibles avec le système AK de STIHL. Batteries lithium-ion légères avec indicateur de charge (quatre LED). Disponibles avec différentes capacités de puissance.



AK 10 72 Wh énergie de la batterie, 0,8 kg^①
N° réf. 4520 400 6530 CHF 109.--

AK 20 144 Wh énergie de la batterie, 1,2 kg^①
N° réf. 4520 400 6535 CHF 157.--

! AK 30 180 Wh énergie de la batterie, 1,3 kg^①
N° réf. 4520 400 6540 CHF 199.--

NOUVEAU^②
AK 30 S^① 180 Wh énergie de la batterie, 1,3 kg^①
N° réf. 4520 400 6545 CHF 199.--



Les prix indiqués dans ce catalogue sont basés sur les tarifs du 1^{er} janvier 2024. STIHL se réserve le droit de modifier les prix de vente conseillés à titre indicatif. Vous trouverez les prix actuels sur stihl.ch.





LE CONSEIL PRO

DE LA CHARGE AU STOCKAGE : COMMENT BIEN GÉRER SES BATTERIES !

Nos batteries lithium-ion sont très faciles et rapides à charger. Il suffit de respecter quelques règles simples : les batteries doivent, si possible, toujours être chargées à température ambiante. Réchauffer la batterie sur le chauffage est non seulement inutile, mais peut même endommager la batterie. Si vous souhaitez recharger votre batterie à l'extérieur d'un bâtiment, veillez à ne pas l'exposer directement aux rayons du soleil lors de la charge. En outre, il est généralement suffisant de charger votre batterie à environ 80 % de sa capacité. Vous pouvez ainsi gagner beaucoup de temps, surtout si vous en avez besoin rapidement.

Lors du transport et du stockage des batteries, il est également important de veiller à la température. L'idéal est une température modérée (autour des 20 °C). Pour le stockage, nous recommandons de charger ou de décharger partiellement la batterie jusqu'à ce que les deux LED soient allumées. Ce niveau de charge s'est avéré idéal pour un stockage qui préserve les capacités de la batterie.



	AK 10	AK 20	! AK 30 NOUVEAU ^② AK 30 S ^①
ÉNERGIE DE LA BATTERIE^①	72 Wh	144 Wh	180 Wh
DURÉES DE CHARGE DE LA BATTERIE CAPACITÉ : 80 % / 100 %			
AL 101	 70 / 95 min	135 / 180 min	160 / 205 min
AL 301	 25 / 40 min	30 / 50 min	35 / 60 min

① Performances maximales accrues de la batterie

② Degré de puissance conforme aux spécifications du fabricant. Par souci de longévité, la puissance disponible est moins élevée lors de l'utilisation effective.

③ Disponible à partir du printemps 2024





**RENDEMENTS DE LA BATTERIE® (EXEMPLE D'APPLICATION)
ET TEMPS DE TRAVAIL PAR CHARGE DE BATTERIE® (jusqu'à ...)**

			AK 10	AK 20	AK 30 NOUVEAU® AK 30 S
MSA 60 C-B	Pour le sciage de bois équarri (10 x 10 cm) jusqu'à ...		18 min 60 coupes	40 min 160 coupes	55 min 190 coupes
MSA 70 C-B	Pour le sciage de bois équarri (10 x 10 cm) jusqu'à ...		18 min 60 coupes	40 min 160 coupes	45 min 210 coupes
HSA 50	Jusqu'à ... de haie		50 min 175 m²	100 min 350 m²	130 min 420 m²
HSA 60	Jusqu'à ... de haie		70 min 220 m²	140 min 490 m²	175 min 560 m²
HLA 56	Jusqu'à ... de haie		50 min 190 m²	100 min 380 m²	120 min 460 m²
HTA 50	Pour le sciage de bois équarri (10 x 10 cm) jusqu'à ...		25 min 80 coupes	45 min 170 coupes	60 min 220 coupes
FSA 57 (avec tête faucheuse)	Bordures de pelouse jusqu'à .../ Surface de pelouse jusqu'à ...		25 min 625 m / 125 m²	50 min 1250 m / 250 m²	60 min 1500 m / 300 m²
FSA 60 R ® (avec tête faucheuse)	Bordures de pelouse jusqu'à .../ Surface de pelouse jusqu'à ...		13 min 500 m / 100 m²	30 min 1250 m / 250 m²	38 min 1500 m / 300 m²
FSA 80 R NOUVEAU	Bordures de pelouse jusqu'à .../ Surface de pelouse jusqu'à ...		12 - 8 min ^① 500 m / 100 m²	25 - 15 min ^① 1250 m / 250 m²	30 - 20 min ^① 1500 m / 300 m²

■ Batterie conseillée
■ Efficacité réduite de l'appareil

① Ces valeurs sont données à titre indicatif et peuvent varier en fonction du matériau coupé ou aspiré.
② Les autonomies indiquées par charge de batterie et par surface sont données à titre indicatif et peuvent varier selon l'utilisation ainsi qu'en fonction du matériau coupé ou aspiré.



**RENDEMENTS DE LA BATTERIE® (EXEMPLE D'APPLICATION)
ET TEMPS DE TRAVAIL PAR CHARGE DE BATTERIE® (jusqu'à ...)**

			AK 10	AK 20	AK 30 NOUVEAU® AK 30 S
FSA 80 NOUVEAU	Bordures de pelouse jusqu'à .../ Surface de pelouse jusqu'à ...		20 - 10 min ^① 1000 m / 200 m²	50 - 30 min ^① 2500 m / 500 m²	60 - 40 min ^① 3000 m / 600 m²
BGA 57	Pour feuilles mortes sèches sur de l'asphalte jusqu'à ...		10 min 380 m²	22 min 760 m²	27 min 900 m²
BGA 60	Pour feuilles mortes sèches sur de l'asphalte jusqu'à ...		9 min ^① 380 m² ^②	13 min ^① 760 m² ^②	16 min ^① 900 m² ^②
SHA 56	Élimine jusqu'à ... de feuilles sèches sur l'asphalte en mode aspiration/soufflage		12 min 38 m² / 300 m²	25 min 75 m² / 600 m²	30 min 90 m² / 700 m²
KMA 80 R avec kit de montage FS-KM et couteau à herbe)	Bordures de pelouse jusqu'à .../ Surface de pelouse jusqu'à ...		20 - 10 min ^① 1000 m / 200 m²	40 - 20 min ^① 2500 m / 500 m²	50 - 30 min ^① 3000 m / 600 m²
RMA 235 NOUVEAU	Pour surfaces de pelouse jusqu'à ...		150 m²	300 m²	400 m²
RMA 239 NOUVEAU	Pour surfaces de pelouse jusqu'à ...		120 m²	250 m²	330 m²
RMA 239 C NOUVEAU	Pour surfaces de pelouse jusqu'à ...		120 m²	250 m²	330 m²
RLA 240	Pour surfaces de pelouse jusqu'à ...		96 m² ^③	190 m² ^④	250 m² ^⑤

③ Les machines plus puissantes permettent d'effectuer le même travail plus rapidement, comme c'est le cas avec le FSA 60 R par rapport au FSA 57.

④ Niveau 1 - niveau 2
⑤ En mode boost

⑥ Lorsque la surface est travaillée dans un seul sens (pas de croix)
⑦ Disponible à partir du printemps 2024



SYSTÈME AS

EFFECTUEZ FACILEMENT DES TÂCHES DE JARDINAGE POLYVALENTES

Les machines compactes et maniables du système AS conviennent à merveille pour les travaux occasionnels à effectuer autour de la maison et au jardin. L'énergie dont vous avez besoin vous est fournie de manière fiable par la batterie interchangeable AS 2.



GTA 26
10,8 V • 1,2 kg^①

Scie de jardin polyvalente à batterie. Pour les coupes de rabattage des arbres et buissons, le broyage des déchets verts et les constructions en bois. Équipée d'une chaîne 1/4"-PM3 pour des performances de coupe élevées et des coupes puissantes. Poignée de commande antidérapante pour une excellente ergonomie. Remplacement de la chaîne sans outil, capot de protection flexible pour un travail en toute sécurité, affichage du niveau de chargement. La GTA 26 est disponible sous forme de kit ou comme machine individuelle. Pour plus de détails techniques et d'informations sur l'équipement, voir page 437.

Contenu du kit :

- 1 x batterie lithium-ion AS 2, 28 Wh, 10,8 V
- 1 x chargeur standard AL 1
- 1 x guide-chaîne Light, 10 cm
- 1 x chaîne 1/4" PM3, 10 cm
- 1 x Multioil Bio, 50 ml
- 1 x sac de transport noir/orange avec œillets pour accrochage mural

GTA 26 sans batterie, ni chargeur, ni sac de transport, avec huile Multioil Bio, 50 ml
Longueur du guide 10 cm
N° réf. **GA01 011 6900** **CHF149.--**

Kit GTA 26 avec AS 2 et AL 1
Longueur du guide 10 cm
N° réf. **GA01 011 6910** **CHF189.--**^⑤



NOUVEAU RALLONGE

Extension de la portée de travail de 150 cm, disposition ergonomique de la poignée et bonne stabilité de guidage de la GTA 26. Avec crochet à branches intégré, se monte sans outil sur la GTA 26, en aluminium, poids 1,3 kg.

Pour GTA 26
N° réf. **GA01 820 5000** **CHF115.--**



ÉTUI DE CEINTURE

Permet de transporter la GTA 26 à la ceinture afin de toujours l'avoir à portée de main lors du travail. La sangle de jambe variable permet de fixer l'étui sur la cuisse et assure un plus grand confort de port. Le rabat supplémentaire maintient la GTA 26 dans l'étui.

Pour GTA 26
N° réf. **GA01 490 1700** **CHF46.--**



PAGE 131

KIT DE COUPE 1

Le STIHL Kit de coupe 1 vous permet de veiller de manière proactive à ce que les performances de coupe de votre scie de jardin à batterie STIHL GTA 26 restent à un niveau élevé et constant.



HSA 26
10,8 V • 0,8 kg^②

Taille-buissons à batterie compact avec une cisaille à arbuste, pour la coupe fine et l'entretien de petites haies à feuillage persistant et d'arbustes ornementaux à petites feuilles. Cisaille à arbuste avec la forme géométrique des lames STIHL optimisée pour un résultat parfait. La cisaille à gazon permet également de couper les bordures. Poignée antidérapante pour une ergonomie parfaite, changement de lames rapide et sans outil, avec indicateur de charge pour connaître à tout moment la capacité restante. La batterie AS 2 est uniquement compatible avec les produits du système AS, pas avec le HSA 25. Le HSA 26 est proposé au sein d'un kit ou individuellement. Pour plus de détails techniques et d'informations sur l'équipement, voir page 158.

Contenu du kit :

- 1 x batterie lithium-ion AS 2, 28 Wh, 10,8 V
- 1 x chargeur standard AL 1
- 1 x lame pour buissons, longueur de coupe 20 cm, avec protège-lames
- 1 x cisaille à gazon, largeur de coupe 12 cm, avec protège-lames
- 1 x sac de transport noir/orange avec œillets pour accrochage mural

HSA 26 sans batterie, ni chargeur, ni sac de transport, avec lame pour buissons et couteau à herbe
Longueur de coupe 20 cm
N° réf. **HA03 011 3500**

CHF119.--

Kit HSA 26 avec AS 2 et AL 1
Longueur de coupe 20 cm
N° réf. **HA03 011 3506**

CHF159.--^⑤



NOUVEAU HSA 30
10,8 V • 2,0 kg^②

Taille-haies à batterie ultra-léger et ergonomique offrant une excellente puissance de coupe pour l'entretien des arbustes et des haies autour de la maison. Longueur de coupe de 45 cm. Lames découpées au laser et affûtées au diamant, avec un écartement des dents de 22 mm, protection anti-coupures intégrée, butée de protection vissée, batterie lithium-ion interchangeable AS 2 avec indicateur de charge. Pour plus de détails techniques et d'informations sur l'équipement, voir page 158.

HSA 30 sans batterie ni chargeur, avec couteau pour arbustes
Longueur de coupe 45 cm
N° réf. **HA08 011 3500** **CHF119.--**

Kit HSA 30 avec AS 2 et AL 1
Longueur de coupe 45 cm
N° réf. **HA08 011 3506** **CHF169.--**^⑤



NOUVEAU HSA 40
10,8 V • 2,1 kg^②

Taille-haies à batterie ultra-léger et ergonomique offrant une excellente puissance de coupe pour l'entretien des arbustes et des haies autour de la maison. Longueur de coupe de 50 cm. Lames découpées au laser et affûtées au diamant, avec un écartement des dents de 24 mm, protection anti-coupures intégrée, butée de protection vissée, batterie lithium-ion interchangeable AS 2 avec indicateur de charge. Pour plus de détails techniques et d'informations sur l'équipement, voir page 158.

HSA 40 sans batterie ni chargeur, avec couteau pour arbustes
Longueur de coupe 50 cm
N° réf. **HA08 011 3520** **CHF149.--**

Kit HSA 40 avec 2x AS 2 et AL 1
Longueur de coupe 50 cm
N° réf. **HA08 011 3526** **CHF219.--**^⑤




MANCHE TÉLESCOPIQUE

Il permet un travail ergonomique avec le HSA 26 en position verticale. Raccordement simple et rapide avec la batterie AS 2 dans la poignée. Télescopique continu de 95 - 110 cm, angle de travail réglable sur 125°, avec roulettes qui tournent doucement, poignée caoutchoutée. Le manche télescopique convient uniquement au HSA 26 et n'est pas compatible avec la GTA 26 ou le HSA 25.

Pour HSA 26
N° réf. **HA03 710 7100**

CHF63.--



Prix fournis par le fabricant à titre indicatif en CHF, TVA et TAR incl.

① Poids sans batterie, avec dispositif de coupe
② Poids sans batterie, avec lame pour buissons
③ Poids sans batterie

④ Explication des symboles à la page 486
⑤ Économies en cas d'achat d'un kit par rapport à l'achat des composants individuels



NOUVEAU
FSA 3010,8 V • 0,24 kW^① • 2,1 kg^②

Premier coupe-bordure à batterie du système AS pour des travaux d'entretien et de nettoyage simples autour de la maison. Structure compacte, batterie lithium-ion interchangeable AS 2 (28 Wh) avec indicateur de charge, manche télescopique et poignée en étrier réglable sans outil. Étrier d'écartement rabattable, angle de travail de l'unité de fauchage réglable, tête faucheuse orientable jusqu'à 90° pour une coupe verticale des bordures. Passage facile du couteau PolyCut 3-2 à la tête faucheuse à fil disponible en option, possibilité d'emporter jusqu'à 6 couteaux de rechange directement sur la machine. Pour plus de détails techniques et d'informations sur l'équipement, voir page 278.

FSA 30 sans batterie ni chargeur
N° réf. FA10 011 5700

CHF119.--

Kit FSA 30 avec AS 2 et AL 1
N° réf. FA10 011 5710

CHF179.--^④PAGE **282****TÊTE FAUCHEUSE**
POLYCUT 3-2

Si vous souhaitez tailler efficacement des herbes de hauteur moyenne et entretenir vos bordures avec précision, la tête faucheuse PolyCut 3-2 est l'accessoire qu'il vous faut. L'outil de coupe est muni de deux couteaux en plastique robustes et mobiles qui peuvent être changés très facilement sans outil supplémentaire.

**SEA 20**10,8 V • 1,1 kg^②

Aspirateur à main pratique, à batterie, pour aspirer et nettoyer les petites surfaces sèches dans le garage, l'atelier ou la voiture. Avec réservoir amovible permettant de le vider et de le nettoyer facilement. Embout pour rainures et embout universel avec brosse amovible pour différentes applications. Le dispositif de blocage permet un fonctionnement continu sans devoir maintenir la gâchette de commande enfoncée. Très bon rendement du filtre grâce au système de filtration à deux niveaux. Le niveau de charge de la batterie AS 2 peut être consulté sur un écran LED par simple pression sur un bouton. Le SEA 20 est disponible sous forme de kit ou comme machine individuelle. Pour plus de détails techniques et d'informations sur l'équipement, voir page 354.

Contenu du kit :

- 1 × batterie lithium-ion AS 2, 28 Wh, 10,8 V
- 1 × chargeur standard AL 1
- 1 × embout pour rainures
- 1 × embout universel avec brosse amovible
- 1 × tube de rallonge, 49 cm
- 1 × flexible d'aspiration
- 1 × sac de transport


SEA 20 sans batterie ni chargeur, avec embouts et sac de transport

N° réf. SA03 011 7300

CHF119.--

Kit SEA 20 avec AS 2 et AL 1

N° réf. SA03 011 7310

CHF159.--^④**JEU DE MINI-EMBOUS**

Kit d'accessoires pour l'aspirateur à main à batterie SEA 20, composé de trois tubes de rallonge et embouts pouvant être combinés les uns avec les autres. Pour le nettoyage des endroits très étroits ou difficilement accessibles, comme les interstices des radiateurs.

Contenu du kit :

- 1 × adaptateur, 2 × tubes de rallonge,
- 3 × embouts, 1 × sac de rangement

Pour SEA 20

N° réf. SA03 007 1000

CHF24.--

Prix fournis par le fabricant à titre indicatif en CHF, TVA et TAR incl.

① Retrouvez d'autres valeurs comparatives pour les coupe-bordures thermiques à la page 278

② Poids sans batterie, avec outil de coupe et protection

③ Poids sans la batterie ni embouts

④ Économies en cas d'achat d'un kit par rapport à l'achat des composants individuels

BATTERIE AS 2

Batterie légère, compacte et puissante de 10,8 V. Compatible avec tous les appareils 10,8 V du système AS de STIHL (pas HSA 25). 28 Wh d'énergie de batterie^①, poids 0,2 kg. Certifiée IPX4.

N° réf. EA02 400 6500

CHF48.--**CHARGEUR STANDARD AL 1**

230 V. Compatible avec batterie STIHL AS 2. Avec indicateur d'état (LED clignotante). Rangement du cordon avec bande velcro. Accrochage mural possible.

N° réf. EA03 430 2500

CHF48.--**ÉNERGIE DE LA BATTERIE**^①












AS 2

28 Wh

DURÉES DE CHARGE DE LA BATTERIE CAPACITÉ : 80 % / 100 %

60 min / 80 min

RENDEMENTS DE LA BATTERIE^②
(EXEMPLE D'APPLICATION)**TEMPS DE TRAVAIL PAR CHARGE**
DE BATTERIE^③ (jusqu'à...)

GTA 26 	Pour le sciage de branches (Ø 4 cm) jusqu'à ... 	80 coupes	25 min
HSA 26 	En coupe d'entretien jusqu'à ... 	30 buissons sphériques	110 min
NOUVEAU HSA 30 	Jusqu'à ... de haie 	50 m ²	50 min
NOUVEAU HSA 40 	Jusqu'à ... de haie 	80 m ² ^④	80 min ^④
NOUVEAU FSA 30 	Bordures de pelouse jusqu'à .../ Surface de pelouse jusqu'à ... 	200 m / 45 m ²	19 min
SEA 20 	-	-	14 min

① Explication des symboles à la page 486

② Degré de puissance conforme aux spécifications du fabricant. Par souci de longévité, la puissance disponible est moins élevée lors de l'utilisation effective.

③ Les valeurs sont données à titre indicatif et peuvent varier selon la matière coupée.

④ Les autonomies par charge et surfaces indiquées sont des valeurs indicatives et peuvent varier selon l'utilisation et les propriétés de la matière coupée.

⑤ Se réfère à deux batteries AS 2



LIGNE AI



RÉALISER SPONTANÉMENT DE PETITS TRAVAUX DANS LE JARDIN

Avec l'outil rapide et facile à utiliser de la ligne AI, vous serez bien armé pour évoluer dans votre jardin. Pour recharger la batterie intégrée, il suffit de la brancher à une prise murale.

**BGA 45**18 V • 5 N[ⓐ] • 2,2 kg[ⓑ]

Souffleur à batterie maniable pour le nettoyage de petites surfaces autour de la maison. Buse ronde, batterie lithium-ion intégrée (45 Wh) avec indicateur de charge. Durée de charge de la batterie 210 min / 300 min (80 % / 100 %). Pour plus de détails techniques et d'informations sur l'équipement, voir page 328.

N° réf. 4513 011 5900

CHF 159.--**RENDEMENTS DE LA BATTERIE[ⓐ] (EXEMPLE D'APPLICATION)****TEMPS DE TRAVAIL PAR CHARGE DE BATTERIE[ⓐ] (jusqu'à...)****BGA 45**

Pour feuilles mortes sèches sur de l'asphalte jusqu'à ...

200 m²

10 min



Prix fournis par le fabricant à titre indicatif en CHF, TVA et TAR incl.

ⓐ Poids avec batterie

ⓑ Indication de la puissance en newton (N) pour permettre la comparaison des performances des souffleurs

ⓐ Explication des symboles à la page 486

ⓑ Les valeurs sont données à titre indicatif et peuvent varier selon la matière coupée.

ⓐ Les autonomies par charge et surfaces indiquées sont des valeurs indicatives et peuvent varier selon l'utilisation et les propriétés de la matière coupée.





TRONÇONNAGE ET COUPE



TRONÇONNEUSES



PERCHES ÉLAGUEUSES



DISPOSITIFS DE COUPE



TAILLE-HAIES



COUPE-HAIES



COMBISYSTÈME



MULTISYSTÈME



TRONÇONNEUSES
À PIERRE



DÉCOUPEUSES À DISQUE



MAÎTRISEZ CHAQUE TÂCHE. GRÂCE À NOS PERFORMANCES.

Tronçonneuses pour particuliers	87	Tronçonneuses électriques	102
Tronçonneuses pour l'agriculture et l'horticulture	90	Accessoires et pièces pour tronçonneuses	104
Tronçonneuses pour la sylviculture	93	Perches élagueuses, accessoires et pièces	110
Tronçonneuses d'élagage	98	Chaînes pour tronçonneuses	126
Tronçonneuses Carving	100	Guide-chaînes	132
Tronçonneuse d'intervention	101	Outils pour l'entretien des dispositifs de coupe	142

DÉTAILS DES TRONÇONNEUSES



TECHNIQUE

- 01 SYSTÈME DE FILTRE À AIR AVEC PRÉSÉPARATION**
Offre une durée de vie du filtre nettement plus longue que les systèmes de filtration d'air conventionnels.
- 02 FILTRE HD2**
Protège le moteur même des particules de poussière les plus fines, lui assurant ainsi une longue durabilité. Facile à nettoyer par simple lavage.
- 03 STIHL M-TRONIC**
 Ne nécessite qu'une seule position de démarrage sur le levier combiné pour le démarrage à froid. Autorise une utilisation à plein régime directement après le démarrage. Calcule la quantité de carburant requise et la fournit au besoin.
- 04 POMPE À HUILE À DÉBIT RÉGLABLE**
Permet un dosage exact de la quantité d'huile requise selon les besoins.
- 05 STIHL INJECTION**
 « i » est synonyme d'un excellent rapport poids / puissance, d'une structure compacte et d'une puissance moteur optimale. Jamais l'utilisation d'une tronçonneuse n'a été aussi simple. Le levier combiné n'est plus nécessaire, il suffit d'appuyer sur « Stop » pour l'arrêter.

CONFORT

- 06 SOUPAPE DE DÉCOMPRESSION**
Réduit l'énergie nécessaire au lancement du moteur, facilitant ainsi le démarrage de la tronçonneuse.
- 07 STIHL ELASTOSTART**
La poignée spéciale assure un lancement régulier sans à-coups, compensant les pointes de puissance.
- 08 BOUCHON DU RÉSERVOIR OUVRABLE SANS OUTIL**
Permet d'ouvrir et de fermer le réservoir rapidement et simplement sans outil.
- 09 STIHL ERGOSTART**
Assure un démarrage confortable et sans effort, sans devoir s'acharner sur la corde. Un ressort entre la poulie de lancement et le vilebrequin prend en charge le travail au lancement.
- 10 TENDEUR DE CHAÎNE RAPIDE STIHL**
Grâce au tendeur rapide STIHL, vous pouvez régler la chaîne de coupe en toute simplicité, sans outil et sans entrer en contact avec celle-ci. Il suffit de desserrer le couvercle du pignon de chaîne et de tourner la molette jusqu'à ce que la tension idéale soit atteinte.

Nous attirons votre attention sur le fait que les produits ne présentent pas toutes les caractéristiques décrites sur cette page. Vous ne trouverez sur cette page que les caractéristiques principales. Pour plus d'informations, veuillez consulter la page 486 ou notre site Internet sur stihl.ch.

TRONÇONNEUSES POUR PARTICULIERS

- Pour les particuliers et les artisans
- Convient parfaitement à la coupe du bois de chauffe
- Pour l'entretien des terrains
- Pour l'abattage de petits arbres
- Pour les travaux de construction en bois



MSA 60 C-B

36 V · 0,9 kW[ⓐ] · 2,5[ⓑ] / 2,9 kg[ⓐ]



Tronçonneuse à batterie légère et confortable à utiliser pour l'entretien occasionnel des terrains ainsi que des activités artisanales simples. Chaîne 1/4"-PM3 pour des performances de coupe élevées et une coupe nette, levier de commande ergonomique avec fonction potentiomètre pour un réglage du régime en continu, tendeur de chaîne rapide STIHL permettant de régler la tension de la chaîne sans outil, réservoir d'huile transparent pour un contrôle visuel facile du niveau de remplissage.

MSA 60 C-B sans batterie ni chargeur[ⓐ]

Longueur du guide 30 cm
N° réf. MA04 011 5800

CHF 229.--[ⓐ]

Kit MSA 60 C-B avec AK 20 et AL 101[ⓐ]

Longueur du guide 30 cm
N° réf. MA04 011 5806

CHF 375.--[ⓐ]



Les prix indiqués dans ce catalogue sont basés sur les tarifs du 1^{er} janvier 2024. STIHL se réserve le droit de modifier les prix de vente conseillés à titre indicatif. Vous trouverez les prix actuels sur stihl.ch.

Prix fournis par le fabricant à titre indicatif en CHF

B = Tendeur de chaîne rapide STIHL
C = Équipement confort

- ⓐ Retrouve d'autres valeurs comparatives pour les tronçonneuses thermiques à la page 118
- ⓑ Poids sans batterie, guide-chaîne ni chaîne
- ⓒ Poids sans batterie, avec guide-chaîne et chaîne
- ⓓ Avec guide-chaîne et chaîne



MSA 70 C-B

36 V · 1,1 kW[ⓐ] · 2,5[ⓑ] / 2,9 kg[ⓐ]



Tronçonneuse à batterie légère et confortable à utiliser, avec 25% de puissance de coupe en plus par rapport à la MSA 60 C-B. Idéale pour l'entretien occasionnel des terrains, pour le tronçonnage de troncs couchés ainsi que pour des activités artisanales simples. Chaîne 1/4"-PM3 pour des performances de coupe élevées et une coupe nette, levier de commande ergonomique avec fonction potentiomètre pour un réglage du régime en continu, tendeur de chaîne rapide STIHL permettant de régler la tension de la chaîne sans outil, réservoir d'huile transparent pour un contrôle visuel facile du niveau de remplissage.

MSA 70 C-B sans batterie ni chargeur[ⓐ]

Longueur du guide 30 cm
N° réf. MA04 011 5816

CHF 265.--[ⓐ]

Kit MSA 70 C-B avec AK 30 et AL 101[ⓐ]

Longueur du guide 30 cm
N° réf. MA04 011 5822

CHF 450.--[ⓐ]

LES BATTERIES ET CHARGEURS ADAPTÉS

À PARTIR DE LA PAGE 73

ⓐ Explication des symboles à la page 486

ⓑ Économies en cas d'achat d'un kit par rapport à l'achat des composants individuels

ⓒ Prix y compris TAR



LE PLAISIR DE TRAVAILLER DEHORS. AVEC LES NOUVELLES TRONÇONNEUSES STIHL.



Que ce soit pour la coupe du bois de chauffage, l'entretien des terrains ou l'abattage de petits arbres - avec nos modèles d'entrée de gamme MS 162, MS 172, MS 182 et MS 212, vous trouverez toujours une tronçonneuse adaptée à vos exigences. Équipés d'un moteur STIHL 2-MIX, d'un système anti-vibrations STIHL et d'un levier de commande universel, tous les modèles allient à la perfection puissance, fiabilité et confort. Avec la MS 162 et la MS 172, vous profitez de la qualité STIHL éprouvée à un rapport qualité-prix très avantageux. La MS 182 et la MS 212 offrent quant à elles de longs intervalles de maintenance et encore plus de confort.



NOUVEAU MS 162

30,1 cm³ • 1,2 kW / 1,6 ch • 4,5 kg[Ⓞ]

Modèle d'entrée de gamme pour la coupe du bois de chauffage et pour les petits travaux d'entretien. Avec puissant moteur STIHL 2-MIX, tendeur de chaîne latéral, système anti-vibrations STIHL et levier combiné avec bouton d'arrêt pour un redémarrage aisé à chaud après une courte pause. Le levier de commande universel permet de contrôler d'une seule main l'ensemble des fonctions, comme le démarrage, le fonctionnement et l'arrêt.

Longueur du guide 30 cm
N° réf. 1148 200 0000

CHF 225.--



NOUVEAU MS 172

31,8 cm³ • 1,4 kW / 1,9 ch • 4,5 kg[Ⓞ]

Tronçonneuse compacte pour l'entretien des terrains. Équipée d'un puissant moteur STIHL 2-MIX et d'une chaîne 3/8"-PM3 pour une excellente performance de coupe et des coupes précises. Système anti-vibrations STIHL pour un travail peu fatigant, tendeur de chaîne latéral pour retendre la chaîne en toute sécurité, levier combiné avec bouton d'arrêt pour redémarrer facilement la tronçonneuse à chaud après de courtes pauses de travail. Commande confortable à un seul levier pour pouvoir contrôler d'une seule main l'ensemble des fonctions, comme le démarrage, le fonctionnement et l'arrêt.

Longueur du guide 30 cm
N° réf. 1148 200 0015

CHF 330.--

Longueur du guide 35 cm
N° réf. 1148 200 0017

CHF 345.--



NOUVEAU MS 182

35,8 cm³ • 1,6 kW / 2,2 ch • 4,6 kg[Ⓞ]

Tronçonneuse compacte et polyvalente pour l'entretien des terrains privés ainsi que pour l'utilisation dans la création de jardins, l'aménagement paysager ou l'artisanat. Équipée d'un puissant moteur STIHL 2-MIX pour une excellente performance de coupe, d'un système anti-vibrations STIHL pour un travail sans fatigue, d'un tendeur de chaîne latéral pour un réglage simple et sûr de la chaîne ainsi que d'une griffe rigide pour une coupe précise. Commande confortable à un seul levier pour pouvoir contrôler facilement toutes les fonctions d'une seule main.

Longueur du guide 35 cm
N° réf. 1148 200 0079

CHF 440.--

Autre version :

MS 182 C-BE 35 cm 1148 200 0119

CHF 485.--



NOUVEAU MS 212

38,6 cm³ • 1,8 kW / 2,4 ch • 4,6 kg[Ⓞ]

Tronçonneuse puissante et polyvalente pour l'entretien des terrains privés, pour la création de jardins et l'aménagement paysager ainsi que pour les constructions en bois et l'abattage de petits arbres. Le moteur STIHL 2-MIX offre une excellente performance de coupe tout en assurant une faible consommation. Avec système anti-vibrations STIHL, tendeur de chaîne latéral, levier combiné avec bouton d'arrêt ainsi que commande à levier unique pour une manipulation simple et confortable de la tronçonneuse. Griffe rigide pour une bonne tenue de la tronçonneuse au niveau du bois et une coupe précise.

Longueur du guide 35 cm
N° réf. 1148 200 0159

CHF 540.--

Longueur du guide 40 cm
N° réf. 1148 200 0164

CHF 555.--



**VOUS TROUVEREZ D'AVANTAGE
D'INFORMATIONS SUR LES CARBURANTS
ET LUBRIFIANTS APPROPRIÉS**

À PARTIR DE LA PAGE 372



MS 231

42,6 cm³ • 2,0 kW / 2,7 ch • 4,8 kg[Ⓞ]

Idéale pour la coupe du bois de chauffage. Tendeur de chaîne latéral pour un réglage simple et sûr de la chaîne, système de filtre à air avec pré séparation pour une longue durée de vie du filtre, bouchons de réservoir ouvrables sans outil pour faire le plein en toute simplicité.

Longueur du guide 35 cm
N° réf. 1143 200 0687

CHF 690.--

Longueur du guide 40 cm
N° réf. 1143 200 0684

CHF 700.--



MS 251

45,6 cm³ • 2,2 kW / 3,0 ch • 4,8 kg[Ⓞ]

Convient bien à la coupe du bois de chauffage en forêt. Tendeur de chaîne latéral, dispositif de coupe robuste et durable avec chaîne .325"-RM3 Pro et guide-chaîne Light O4.

Longueur du guide 40 cm
N° réf. 1143 200 0673

CHF 760.--

Autre version :

MS 251 C-BE 40 cm 1143 200 0300

CHF 830.--



LA PAGE **106**

**SAC POUR TRONÇONNEUSE
« TIMBERSPORTS® EDITION »**

Pour ranger et transporter facilement tronçonneuse et accessoires, le sac flexible et résistant en matériau hydrofuge et au design TIMBERSPORTS® est idéal.



TRONÇONNEUSES POUR L'AGRICULTURE ET L'HORTICULTURE

- Pour une utilisation dans l'agriculture, l'aménagement paysager et l'artisanat
- Pour la coupe de bois de chauffage et de bois de construction



APIII
SYSTEM
AP 300 S

MSA 160 C-B

36 V • 1,5 kW^① • 3,1^② / 3,5 kg^③



Tronçonneuse robuste à batterie pour de multiples travaux de bûcheronnage dans des zones sensibles au bruit. Facile et confortable à utiliser. Chaîne 1/4"-PM3 pour des performances de coupe élevées et une coupe précise, poignée de commande ergonomique avec fonction potentiomètre pour un réglage du régime en continu, tendeur de chaîne rapide STIHL, réservoir d'huile transparent avec bouchon ouvrable sans outil.

MSA 160 C-B sans batterie ni chargeur^④

Longueur du guide 30 cm

N° réf. MA03 200 0004

CHF 450.--^⑤



APIII
SYSTEM
AP 300 S

MSA 200 C-B

36 V • 1,8 kW^① • 3,1^② / 3,5 kg^③



Puissante tronçonneuse à batterie offrant des performances de coupe augmentées de 20% par rapport au modèle MSA 160 C-B. Idéale pour une utilisation dans des zones sensibles aux nuisances sonores. Chaîne 1/4"-PM3 pour un avancement rapide du travail et une coupe nette, poignée de commande ergonomique avec fonction potentiomètre pour un réglage du régime en continu, tendeur de chaîne rapide STIHL, réservoir d'huile transparent avec bouchon ouvrable sans outil. Griffes rigides en métal pour un guidage précis de la machine au niveau du bois.

MSA 200 C-B sans batterie ni chargeur^④

Longueur du guide 30 cm

N° réf. MA03 200 0009

CHF 510.--^⑤

Longueur du guide 35 cm

N° réf. MA03 200 0010

CHF 530.--^⑤

Prix fournis par le fabricant à titre indicatif en CHF

B = Tendeur de chaîne rapide STIHL
C = Équipement confort
E = STIHL ErgoStart



APIII
SYSTEM
AP 300 S

MSA 220 C-B

36 V • 2,1 kW^① • 3,1^② / 3,7 kg^③



Tronçonneuse à batterie robuste et performante pour des applications variées, telles que l'abattage, l'ébranchage, l'élagage, la réalisation de constructions en bois ou encore l'entretien de jeunes plantations. Avec chaîne STIHL 3/8"-PS3 Pro pour une efficacité énergétique accrue et des performances de coupe jusqu'à 20% supérieures à celles d'une chaîne STIHL 3/8" PS. Maniement aisé et confortable, poignée de commande ergonomique avec fonction potentiomètre pour un réglage du régime en continu, tendeur de chaîne rapide STIHL, réservoir d'huile transparent avec bouchon ouvrable sans outil. Griffes rigides en métal fiable pour un guidage précis et sûr de la machine au niveau du bois.

MSA 220 C-B sans batterie ni chargeur^④

Longueur du guide 35 cm

N° réf. MA03 200 0020

CHF 620.--^⑤

Longueur du guide 40 cm

N° réf. MA03 200 0021

CHF 635.--^⑤



MS 151 C-E

23,6 cm³ • 1,1 kW / 1,5 ch • 2,8 kg^⑥

Tronçonneuse STIHL très légère pour la coupe du bois de chauffage ainsi que pour les travaux d'entretien des arbres et travaux simples d'éclaircissement. Ergonomique et à manœuvre facile. Démarrage aisé grâce à la pompe à carburant manuelle et à STIHL ErgoStart. Chaîne 1/4"-PM3 facile à diriger pour une coupe très fine. Moteur STIHL 2-MIX pour une puissance de coupe élevée.

Longueur du guide 25 cm

N° réf. 1146 200 0054

CHF 665.--

Longueur du guide 30 cm

N° réf. 1146 200 0055

CHF 675.--

① Retrouvez d'autres valeurs comparatives pour les tronçonneuses thermiques à la page 118
② Poids sans batterie, guide-chaîne ni chaîne
③ Poids sans batterie, avec guide-chaîne et chaîne
④ Avec guide-chaîne et chaîne

⑤ Poids avec réservoir vide, sans guide-chaîne ni chaîne
⑥ Explication des symboles à la page 486
⑦ Explication des labels de contrôle à la page 499
⑧ Prix y compris TAR



MS 194 C-E

31,8 cm³ • 1,4 kW / 1,9 ch • 3,6 kg^⑥

Tronçonneuse STIHL légère pour les travaux d'entretien des arbres et travaux d'éclaircissement, ainsi que pour la coupe du bois de chauffage. STIHL ErgoStart et la pompe à carburant manuelle assurent un démarrage aisé et moins fatigant. Avec chaîne 3/8"-PM3. Puissance de coupe élevée grâce au moteur STIHL 2-MIX.

Longueur du guide 30 cm

N° réf. 1137 200 0332

CHF 630.--



MS 271

50,2 cm³ • 2,6 kW / 3,5 ch • 5,6 kg^⑥

Pour la coupe de bois de chauffage. Système de filtre à air avec pré-séparation pour une longue durée de vie du filtre, ouverture et fermeture sans outil des bouchons de réservoir pour faire le plein facilement et en toute sécurité, accès rapide au moteur grâce au capot moulé en une seule pièce. Avec guide-chaîne Light O4 au design innovant et nouvelle chaîne .325"-RM3 Pro pour une coupe plus efficace.

Longueur du guide 40 cm

N° réf. 1141 200 0645

CHF 860.--

Longueur du guide 45 cm

N° réf. 1141 200 0660

CHF 875.--





MS 291

55,5 cm³ • 2,8 kW / 3,8 ch • 5,6 kg^①



Convient très bien aux travaux d'abattage de bois de chauffage. Système de filtre à air avec pré séparation pour une longue durée de vie du filtre, ouverture et fermeture sans outil des bouchons de réservoir pour faire le plein facilement et en toute sécurité, chaîne .325"-RM pour une bonne performance de coupe.

Longueur du guide 40 cm
N° réf. 1141 200 0698

CHF 960.--

Longueur du guide 45 cm
N° réf. 1141 200 0336

CHF 970.--



MS 391

64,1 cm³ • 3,3 kW / 4,5 ch • 6,2 kg^①



Parfaitement adaptée à l'abattage de bois de chauffage et aux travaux de construction en bois. Système de filtre à air avec pré séparation pour une très longue durée de vie du filtre, soupape de décompression pour un processus de démarrage sans effort.

Longueur du guide 40 cm
N° réf. 1140 200 0727

CHF 1100.--

Longueur du guide 45 cm
N° réf. 1140 200 0731

CHF 1110.--

Prix fournis par le fabricant à titre indicatif en CHF

C = Équipement confort
O = Capteur d'huile



TRONÇONNEUSES POUR LA SYLVICULTURE

- Puissantes, endurantes, à moteur nerveux
- Prêtes à relever tous les défis pro
- Pour tous les travaux forestiers comme la coupe d'arbres, l'abattage ou l'élagage
- Puissance élevée, faible poids et un très grand confort de travail
- Bon nombre de modèles sont équipés de série avec le système M-Tronic de STIHL



MSA 300 C-O

36 V • 3,0 kW^② • 4,5^③ / 5,4 kg^④



La première tronçonneuse à batterie de STIHL réservée à un usage professionnel. Des performances élevées ainsi que trois modes de fonctionnement assurent un travail optimal, quelle que soit la tâche à effectuer. Avec chaîne STIHL .325"-RS Pro et guide-chaîne Light 04 pour des performances de coupe exceptionnelles. Maniement simple et confortable grâce au cockpit de commande et de notification intuitif avec affichage LED ainsi qu'à la poignée de commande avec fonction potentiomètre pour un réglage du régime en continu. Système anti-vibrations STIHL, filtre à air de refroidissement intégré et capteur d'huile de série avec affichage LED en cas de manque d'huile. Carter déjà compatible avec STIHL Smart Connector 2 A.

MSA 300 C-O sans batterie ni chargeur^⑤

Longueur du guide 40 cm
N° réf. MA02 200 0022

CHF 990.--^⑥

Longueur du guide 45 cm
N° réf. MA02 200 0025

CHF 1005.--^⑥

Autre version :

MSA 300 sans batterie ni chargeur^⑤

40 cm	MA02 200 0002	CHF 925.-- ^⑥
45 cm	MA02 200 0005	CHF 940.-- ^⑥

! Remarque : Vous ne pouvez utiliser toutes les fonctions de la MSA 300 qu'avec la batterie AP 500 S de STIHL. En cas de recours à d'autres batteries STIHL, nous ne pouvons garantir que vous puissiez utiliser toutes les fonctions ni obtenir la puissance de coupe maximale.

① Poids avec réservoir vide, sans guide-chaîne ni chaîne
② Retrouvez d'autres valeurs comparatives pour les tronçonneuses thermiques à la page 118
③ Poids sans batterie, guide-chaîne ni chaîne
④ Poids sans batterie, avec guide-chaîne et chaîne

⑤ Avec guide-chaîne et chaîne
⑥ Explication des symboles à la page 486
⑦ Explication des labels de contrôle à la page 499
⑧ Prix y compris TAR



LE CONSEIL PRO

Le filtre à air en tissu non tissé qui équipe la tronçonneuse MSA 300 assure des performances constantes - même dans des conditions d'utilisation très difficiles. Composé de pores extrêmement fins, il protège le système électronique de puissance et le moteur électrique des poussières et salissures les plus fines. Une fois démonté, le filtre à air en tissu non tissé peut être nettoyé très facilement au moyen de notre Care & Clean Kit MS Plus. Lors du lavage de l'EPI, vaporiser directement le filtre avec le VarioClean Eco fourni, laisser agir brièvement, puis mettre au lave-linge dans le sac de lavage fourni. Vous pouvez également vaporiser le filtre avec VarioClean STIHL, laisser agir le produit brièvement, puis le rincer à l'eau chaude.

➔ Vous trouverez notre nettoyant spécial VarioClean Eco à la page 385.





MS 201 C-M

35,2 cm³ • 1,8 kW / 2,4 ch • 4,0 kg^①



La tronçonneuse professionnelle la plus légère de l'assortiment STIHL, idéale pour les travaux d'ébranchage. Puissance motrice optimale, démarrage aisé grâce à une position de démarrage unique. Écrou imperdable sur le cache du pignon de chaîne, chaîne 3/8"-PS pour une excellente qualité de coupe.

Longueur du guide 30 cm^②
N° réf. 1145 200 0265

CHF1070.--

Longueur du guide 35 cm^②
N° réf. 1145 200 0266

CHF1085.--



MS 241 C-M

42,6 cm³ • 2,3 kW / 3,1 ch • 4,5 kg^①



Excellente pour l'abattage d'arbres légers. Équipée de série avec STIHL M-Tronic. Système de filtre à air de longue durée avec filtre HD2 pour de longs intervalles de nettoyage, écrou imperdable sur le cache du pignon de chaîne, chaîne 3/8"-PS pour une excellente qualité de coupe.

Longueur du guide 35 cm
N° réf. 1143 200 0258

CHF1010.--

Longueur du guide 40 cm
N° réf. 1143 200 0259

CHF1030.--



**VOUS TROUVEREZ DAVANTAGE
D'INFORMATIONS SUR LES CARBURANTS
ET LUBRIFIANTS APPROPRIÉS**

À PARTIR DE LA PAGE 372

Prix fournis par le fabricant à titre indicatif en CHF

B = Tendeur de chaîne rapide STIHL
C = Équipement confort
M = STIHL M-Tronic

V = Chauffage de carburateur électrique
W = Chauffage électrique de la poignée



MS 261 C-M

50,2 cm³ • 3,0 kW / 4,1 ch • 4,9 kg^①



Idéale pour les travaux dans les plantations de petite et moyenne taille. Démarrage aisé grâce à une position de démarrage unique et à un bouton d'arrêt. Système de filtre à air longue durée avec filtre HD2 pour de longs intervalles de nettoyage, écrous imperdables sur le cache du pignon de chaîne. Avec guide-chaîne Light O4 et chaîne .325"-RS Pro pour une puissance de coupe très élevée.

Longueur du guide 40 cm
N° réf. 1141 200 0647

CHF1210.--

Longueur du guide 45 cm
N° réf. 1141 200 0652

CHF1230.--

Autres versions :

MS 261 C-BM	40 cm	1141 200 0649	CHF 1250.--
	45 cm	1141 200 0665	CHF 1260.--
MS 261 C-M VW	40 cm	1141 200 0651	CHF 1290.--
	45 cm	1141 200 0664	CHF 1310.--

LE TREUIL À MOTEUR HIT-TRAC AVEC MOTEUR D'ENTRAÎNEMENT STIHL

Utilisable avec des longueurs de câble au choix. À obtenir auprès de Jakob AG Habegger technologie de traction par câble à Thoune.



HIT-TRAC 8 B **CHF 6927.--**

HIT-TRAC 8 A (fonctionnement à batterie) **CHF 6927.--**

HIT-TRAC 16 B **CHF 8466.--**



CARACTÉRISTIQUE DE CONFORT C DANS LES NOMS DES PRODUITS

Bon nombre d'appareils STIHL sont équipés de série avec des caractéristiques de confort particulières : elles sont reconnaissables au C dans le nom du produit, par ex. MS 261 C-BM. Le B correspond à la tension rapide de la chaîne STIHL, le M à M-Tronic STIHL.



MS 362 C-M

59,0 cm³ • 3,5 kW / 4,8 ch • 5,6 kg^①



Convient très bien aux travaux dans les plantations moyennes. Avec système de filtre à air longue durée avec filtre HD2 pour un très bon rendement de filtration, STIHL M-Tronic assurant une performance toujours optimale du moteur et un démarrage aisé grâce à une seule position de démarrage, bouton d'arrêt, les écrous imperdables sur le cache du pignon permettent un changement plus simple de la chaîne.

Longueur du guide 40 cm
N° réf. 1140 200 0717

CHF1520.--

Longueur du guide 45 cm
N° réf. 1140 200 0718

CHF1530.--



MS 400 C-M

66,8 cm³ • 4,0 kW / 5,4 ch • 5,8 kg^①



Première tronçonneuse à moteur du monde avec piston en magnésium pour un excellent rapport poids / puissance et un régime maximal élevé. Tronçonneuse STIHL à haut rendement de coupe pour une utilisation professionnelle en forêt. Idéale pour l'abattage, l'élagage et le tronçonnage de bois dans les plantations moyennes. Système de filtre à air longue durée avec filtre HD2 pour un très bon effet filtrant. Démarrage facile et sûr, STIHL M-Tronic pour des performances du moteur toujours optimales. Écrous imperdables sur le cache-pignon. Bouchons de réservoir ouvrables sans outil pour faire le plein facilement en toute sécurité.

Longueur du guide 40 cm
N° réf. 1140 200 0520

CHF1660.--

Longueur du guide 45 cm
N° réf. 1140 200 0521

CHF1670.--

Longueur du guide 50 cm
N° réf. 1140 200 0573

CHF1680.--

① Poids avec réservoir vide, sans guide-chaîne ni chaîne
② Avec guide-chaîne allégé
③ Explication des labels de contrôle à la page 499



LE CONSEIL PRO

Le filtre HD2 intégré dans nos tronçonneuses garantit une performance constante, même en cas de sollicitation maximale. Son matériau filtrant à pores extrêmement fins empêche même les poussières et les saletés les plus fines de pénétrer dans le moteur. Pour le nettoyage, vaporisez le filtre HD2 démonté avec STIHL VarioClean ou VarioClean Eco, laissez agir brièvement, puis rincez à l'eau chaude et laissez sécher. Il est à nouveau prêt à l'emploi.





MS 462 C-M

72,2 cm³ • 4,4 kW / 6,0 ch • 6,0 kg^①



La tronçonneuse haute performance la plus légère des cylindrées de 70 cm³. Parfaitement maniable avec un excellent comportement à l'accélération. Pour l'abattage et l'élagage dans les plantations moyennes et importantes. Équipée de série de STIHL M-Tronic, d'une pompe à huile haute performance à débit réglable pour une excellente puissance de débit et d'un système de filtre à air HD2 très efficace. Les écrous imperdables sur le cache du pignon permettent un changement plus simple de la chaîne, ouverture et fermeture sans outil des bouchons de réservoir pour faire le plein facilement et en toute sécurité.

Longueur du guide N° réf.	45 cm 1142 200 0012	CHF 1820.--
Longueur du guide N° réf.	50 cm ^② 1142 200 0028	CHF 1890.--
Longueur du guide N° réf.	63 cm ^② 1142 200 0094	CHF 1940.--
Autre version :		
MS 462 C-M VW	45 cm 1142 200 0024 50 cm ^② 1142 200 0029 63 cm ^② 1142 200 0096	CHF 1910.-- CHF 1980.-- CHF 2030.--



MS 500i

79,2 cm³ • 5,0 kW / 6,8 ch • 6,2 kg^①



La première tronçonneuse dotée du système d'injection électronique STIHL. Meilleur rapport poids/puissance sur le marché. Convient parfaitement à l'abattage et au façonnage de gros bois grâce à sa structure légère et à une accélération excellente. Butée à griffes optimisée, filtre HD2 avec un très bon rendement de filtration, écrous imperdables sur le cache du pignon et couvercle de filtre ouvrable sans outil, pompe à huile haute performance à débit réglable pour une capacité de débit élevée, ouverture et fermeture sans outil des bouchons de réservoir pour faire le plein facilement et en toute sécurité.

Longueur du guide N° réf.	50 cm ^② 1147 200 0000	CHF 2140.--
Avec chaîne Hexa, lime Hexa et manche de lime en bois		
Longueur du guide N° réf.	50 cm ^② 1147 200 0067	CHF 2180.--
Longueur du guide N° réf.	63 cm ^② 1147 200 0001	CHF 2200.--
Longueur du guide N° réf.	71 cm ^② 1147 200 0002	CHF 2240.--
Autre version :		
MS 500i W	50 cm ^② 1147 200 0003 63 cm ^② 1147 200 0004 71 cm ^② 1147 200 0005	CHF 2250.-- CHF 2310.-- CHF 2350.--



FORME INNOVANTE DES DENTS, POUR UN TRAVAIL EFFICACE

Grâce à la forme innovante de ses dents et à ses performances de coupe exceptionnelles, la chaîne Rapid Hexa est idéale pour les professionnels actifs dans la sylviculture et la récolte du bois. Elle convainc par sa qualité de coupe à la fois élevée et constante. La forme des dents de coupe et celle de la lime hexagonale Hexa sont parfaitement adaptées l'une à l'autre. Cela permet d'obtenir un résultat d'affûtage parfait et les dents restent affûtées jusqu'à 15% plus longtemps^③. Réduisez les interruptions de travail grâce à un réaffûtage plus efficace !

➔ Pour adapter facilement votre tronçonneuse STIHL au nouveau système de coupe professionnel, vous trouverez les kits de mise à niveau Hexa à la page 129.



Prix fournis par le fabricant à titre indicatif en CHF
C = Équipement confort
M = STIHL M-Tronic
i = STIHL Injection

V = Chauffage de carburateur électrique
W = Chauffage électrique de la poignée



PAGE 108

SYSTÈME DE HARNAIS MODULABLE AVANCE X-FLEX

Avec le nouveau système de harnais modulable AVANCE X-Flex de STIHL, vous serez parfaitement équipé pour venir à bout de toutes les tâches en forêt. Les différents harnais, poches et porte-outils constituent une solution flexible qui vous permet de ranger aisément les équipements dont vous avez besoin tout en vous offrant une ergonomie optimale pendant le travail.



MS 661 C-M

91,1 cm³ • 5,4 kW / 7,3 ch • 7,4 kg^①



La tronçonneuse de compétition de la série STIHL TIMBERSPORTS®. Tronçonneuse pour gros bois, pour les interventions forestières les plus exigeantes. Le système STIHL M-Tronic garantit une performance toujours optimale du moteur ainsi qu'un démarrage aisé grâce à une position de démarrage unique et au bouton d'arrêt. Pompe à huile haute performance à débit réglable pour une capacité de débit élevée, filtre HD2 avec un très bon rendement de filtration.

Longueur du guide N° réf.	50 cm 1144 200 0475	CHF 2150.--
Longueur du guide N° réf.	63 cm ^② 1144 200 0322	CHF 2180.--
Longueur du guide N° réf.	71 cm ^② 1144 200 0319	CHF 2240.--
Autre version :		
MS 661 C-M W	50 cm 1144 200 0477 63 cm ^② 1144 200 0346 71 cm ^② 1144 200 0344	CHF 2260.-- CHF 2290.-- CHF 2350.--



MS 881

121,6 cm³ • 6,4 kW / 8,7 ch • 9,9 kg^①



La tronçonneuse de série la plus puissante du monde ! En raison de sa puissance très élevée, elle est idéale pour l'abattage professionnel et la découpe de grands arbres. Moteur STIHL 2-MIX pour des performances de coupe élevées et une puissance de transmission considérable avec une utilisation efficace du carburant. La fonction de bouton d'arrêt signifie que la tronçonneuse chaude est toujours prête à démarrer, tandis que le filtre HD2 assure une longue durée de vie du filtre. Des écrous captifs sur le couvercle du pignon facilitent le changement de chaîne, et des bouchons de remplissage de carburant sans outil permettent un remplissage facile et sûr du carburant.

Longueur du guide N° réf.	63 cm 1124 200 0201	CHF 2430.--
Longueur du guide N° réf.	75 cm 1124 200 0199	CHF 2490.--



PAGE 387

CARE & CLEAN KIT MS

Kit de nettoyage et d'entretien pour tronçonneuses STIHL. Disponible en pack d'essai et pack avantage.



① Poids avec réservoir vide, sans guide-chaîne ni chaîne
② Avec guide-chaîne allégé
③ Explication des labels de contrôle à la page 499
④ Par rapport à la chaîne 3/8" RS



TRONÇONNEUSES D'ÉLAGAGE

- Tronçonneuses spéciales allégées pour arboristes expérimentés
- Pour la découpe de branchages et les tailles de couronne d'arbres
- Guidage précis
- Ergonomie optimale
- Tronçonneuse à batterie adaptée aux travaux dans les zones sensibles au bruit



MSA 161 T
36 V • 1,25 kW[Ⓞ] • 2,1[Ⓞ] / 2,5 kg[Ⓞ]



Tronçonneuse d'élagage[Ⓞ] professionnelle à batterie, légère, pour les travaux dans les zones sensibles au bruit. Avec chaîne 1/4"-PM3 pour une coupe fine et une puissance de coupe élevée, écrou imperdable sur le cache du pignon de chaîne.

MSA 161 T sans batterie ni chargeur [Ⓞ]	
Longueur du guide	25 cm
N° réf.	1252 200 0043
	CHF 540.--[Ⓞ]
Longueur du guide	30 cm
N° réf.	1252 200 0044
	CHF 550.--[Ⓞ]



MSA 220 TC-O
36 V • 2,1 kW[Ⓞ] • 2,7[Ⓞ] / 3,3 kg[Ⓞ]



Puissante tronçonneuse d'élagage[Ⓞ] professionnelle à batterie pour l'enlèvement de souches d'arbre, pour les corrections de la couronne ou l'élimination du bois mort. Avec chaîne STIHL 3/8"-PS3 pour une efficacité énergétique optimisée et une performance de coupe élevée. Utilisation particulièrement pratique grâce au système de commande électronique avec bouton de déverrouillage pour une activation aisée de la tronçonneuse. Cockpit de commande avec affichage LED à 180° pour des informations sur l'état de marche de la tronçonneuse et du frein de chaîne. Équipée de série d'un capteur d'huile et d'un affichage LED permettant d'informer l'utilisateur activement en cas de manque d'huile. Filtre à air facile à nettoyer pour une longue durée de vie et un refroidissement optimal du moteur, tendeur de chaîne latéral, bouchon du réservoir d'huile ouvrable sans outil et écrou imperdable sur le cache du pignon de chaîne.

MSA 220 TC-O sans batterie ni chargeur [Ⓞ]	
Longueur du guide	30 cm [Ⓞ]
N° réf.	MA01 200 0002
	CHF 920.--[Ⓞ]
Longueur du guide	35 cm [Ⓞ]
N° réf.	MA01 200 0003
	CHF 930.--[Ⓞ]



VOUS TROUVEREZ DAVANTAGE D'INFORMATIONS SUR LES CARBURANTS ET LUBRIFIANTS APPROPRIÉS

À PARTIR DE LA PAGE 372

Prix fournis par le fabricant à titre indicatif en CHF

C = Équipement confort
E = STIHL ErgoStart
M = STIHL M-Tronic

O = Capteur d'huile
T = Poignée spéciale

Ⓞ Retrouvez d'autres valeurs comparatives pour les tronçonneuses thermiques à la page 120
Ⓞ Poids sans batterie, guide-chaîne ni chaîne
Ⓞ Poids sans batterie, avec guide-chaîne et chaîne



MS 151 TC-E
23,6 cm³ • 1,1 kW / 1,5 ch • 2,6 kg[Ⓞ]

La tronçonneuse d'élagage[Ⓞ] la plus légère de l'assortiment STIHL. Idéale pour tous les travaux d'entretien des arbres, comme l'élimination de bois mort, la taille des couronnes ou l'élimination des rejets provenant des troncs et des souches. La pompe à carburant manuelle et STIHL ErgoStart assurent un démarrage aisé. Équipée de série de la chaîne 1/4"-PM3 pour une coupe fine. Moteur STIHL 2-MIX pour une puissance de coupe élevée.

Longueur du guide	25 cm	
N° réf.	1146 200 0056	CHF 660.--
Longueur du guide	30 cm	
N° réf.	1146 200 0057	CHF 670.--



MS 194 T
31,8 cm³ • 1,4 kW / 1,9 ch • 3,3 kg[Ⓞ]

Tronçonneuse d'élagage[Ⓞ] polyvalente. Pour des travaux très divers, comme la taille des couronnes, l'élimination de bois mort ou l'élimination des rejets provenant des troncs et des souches. Avec chaîne 3/8"-PM3 pour une coupe fine. Puissance de coupe élevée grâce au moteur STIHL 2-MIX.

Longueur du guide	30 cm	
N° réf.	1137 200 0320	CHF 610.--
Longueur du guide	30 cm [Ⓞ]	
N° réf.	1137 200 0322	CHF 630.--
Longueur du guide	35 cm [Ⓞ]	
N° réf.	1137 200 0323	CHF 640.--



INFORMATION ACTIVE EN CAS DE MANQUE D'HUILE

Les tronçonneuses à batterie MSA 220 TC-O et MSA 300 C-O sont dotées d'un capteur d'huile intégré. Lorsque le niveau d'huile de chaîne adhésive devient insuffisant, la LED correspondante s'allume en rouge dans le cockpit de commande afin de signaler le manque d'huile existant. S'il y a suffisamment d'huile dans le système, le voyant lumineux est éteint. Retrouvez nos huiles de chaîne adhésives STIHL SynthPlus, STIHL BioPlus et STIHL ForestPlus recommandées pour votre machine à partir de la page 379.

Ⓞ Spécialement conçue pour les travaux d'arboriculture. Exclusivement réservée à des utilisateurs formés à l'entretien des arbres
Ⓞ Avec guide-chaîne et chaîne
Ⓞ Avec guide-chaîne allégé

Ⓞ Poids avec réservoir vide, sans guide-chaîne ni chaîne
Ⓞ Explication des symboles à la page 486
Ⓞ Explication des labels de contrôle à la page 499
Ⓞ Prix y compris TAR



MS 201 TC-M
35,2 cm³ • 1,8 kW / 2,4 ch • 3,7 kg[Ⓞ]

La tronçonneuse d'élagage[Ⓞ] la plus puissante de l'assortiment STIHL. Équipée de série du système STIHL M-Tronic avec fonction de calibrage pour une puissance du moteur optimale dès le démarrage. Avec chaîne STIHL 3/8"-PS3 pour une efficacité énergétique optimisée et une performance de coupe élevée. Écrou imperdable sur le cache du pignon de chaîne.

Longueur du guide	30 cm	
N° réf.	1145 200 0271	CHF 1070.--
Longueur du guide	30 cm [Ⓞ]	
N° réf.	1145 200 0270	CHF 1080.--
Longueur du guide	35 cm	
N° réf.	1145 200 0272	CHF 1080.--
Longueur du guide	35 cm [Ⓞ]	
N° réf.	1145 200 0267	CHF 1090.--



TRONÇONNEUSES CARVING

- Tronçonneuses spéciales pour la sculpture sur bois, l'arboriculture et la fruiticulture
- Idéales pour les découpes fines et les contours en filigrane
- Particulièrement légères, maniables et à faibles vibrations
- Tendance au rebond extrêmement faible
- Guide-chaîne Carving avec guide optique



MSA 200 C-B

36 V • 1,8 kW^① • 3,1^② / 3,3 kg^③



Tronçonneuse Carving à batterie, pour les utilisations dans les zones sensibles au bruit. Chaîne 1/4"-PM3 pour des performances de coupe élevées et une coupe nette et précise. Poignée de commande ergonomique avec fonction potentiomètre pour un réglage du régime en continu, tendeur de chaîne rapide STIHL, réservoir d'huile transparent avec bouchon ouvrable sans outil.

MSA 200 C-B sans batterie ni chargeur^④

Longueur du guide 30 cm
N° réf. MA03 200 0011

CHF 560.--^⑤



MS 194 C-E

31,8 cm³ • 1,4 kW / 1,9 ch • 3,6 kg^⑥

Tronçonneuse Carving maniable. STIHL ErgoStart et la pompe à carburant manuelle assurent un travail aisé et moins fatigant. Avec guide-chaîne Carving STIHL et chaîne 1/4"-RMS pour un travail sûr et précis. Puissance de coupe élevée grâce au moteur STIHL 2-MIX.

Longueur du guide 30 cm
N° réf. 1137 200 0334

CHF 740.--

Prix fournis par le fabricant à titre indicatif en CHF

B = Tendeur de chaîne rapide STIHL M = STIHL M-Tronic
C = Équipement confort R = Tronçonneuse d'intervention
E = STIHL ErgoStart

TRONÇONNEUSE D'INTERVENTION

- Pour les opérations de sauvetage et la lutte contre l'incendie
- Chaîne spéciale avec blindage en métal renforcé
- Performance exceptionnelle à moyen régime



MS 462 C-M R

72,2 cm³ • 4,4 kW / 6,0 ch • 6,5 kg^⑦

Pour les opérations de sauvetage et la lutte contre l'incendie. Tendeur rapide pour une fixation simplifiée du limiteur de profondeur, STIHL M-Tronic pour une performance optimale du moteur, système de filtre à air à long terme avec filtre HD2 pour un très bon effet filtrant. Grande poignée de lancement ainsi que soupape de décompression pour un démarrage aisé et sûr, chaîne spéciale dotée d'un blindage de plaques de métal renforcées antichocs.

Longueur du guide 50 cm
N° réf. 1142 200 0025

CHF 2590.--

ACCESSOIRES POUR TRONÇONNEUSE D'INTERVENTION (NON ILLUSTRÉS)

Guide-chaîne Rollomatic ES (STIHL Ematic Super),
50 cm (avec tête de guide interchangeable)

N° réf. 3003 002 9421

CHF 164.--

Rapid Duro R (chaîne spéciale)

N° réf. 3944 000 0072

CHF 430.--

Limiteur de profondeur de coupe

N° réf. 3003 650 6503

CHF 325.--

LUNETTES DE PROTECTION ULTRASONIC



Optimales en cas de faible luminosité dans des conditions poussiéreuses, pour les porteurs de lunettes, sans buée permanente, EN 166.

N° réf. 0000 884 0359

CHF 41.--



LE CONSEIL PRO

Les tronçonneuses d'intervention sont, à la différence des tronçonneuses courantes, spécialement adaptées aux découpes dites « d'ouverture » ou de « plongée » : la tête du guide-chaîne plonge et s'enfonce dans le matériau à découper. La profondeur de coupe désirée peut être définie avec précision à l'aide du limiteur de profondeur de coupe.

① Retrouvez d'autres valeurs comparatives pour les tronçonneuses thermiques à la page 122
② Poids sans batterie, guide-chaîne ni chaîne
③ Poids sans batterie, avec guide-chaîne et chaîne
④ Avec guide-chaîne et chaîne
⑤ Poids avec réservoir vide, sans guide-chaîne ni chaîne
⑥ Explication des symboles à la page 486
⑦ Prix y compris TAR



TRONÇONNEUSES ÉLECTRIQUES

- Pour une utilisation dans le domaine privé, dans l'artisanat et dans l'agriculture
- Pour tous types de travaux autour de la maison
- Moteurs électriques puissants à haute performance de coupe
- Nombreux détails d'équipement pratique
- Démarrage par simple pression d'un bouton



MSE 170

230 V • 1,7 kW • 3,8 kg^①

Tronçonneuse électrique légère et pratique pour la coupe de bois de chauffage. Très bonne ergonomie pour des travaux sans effort, poignée soft-grip pour une bonne prise en main et des conditions de travail confortables, ouverture et fermeture sans outil du bouchon du réservoir d'huile pour faire le plein d'huile de chaîne adhésive facilement et en toute sécurité, protection anti-surcharge.

Longueur du guide 30 cm
N° réf. 1209 200 0167

CHF 340.--^②



MSE 190 C-B

230 V • 1,9 kW • 3,9 kg^①

Convient très bien pour la coupe du bois de chauffage et la construction en bois. Ergonomie optimale pour un travail aisé, immobilisation de la chaîne en une fraction de seconde lors du relâchement de la poignée arrière, poignée souple soft-grip pour une bonne prise en main et des conditions de travail plus agréables, ouverture et fermeture sans outil du bouchon du réservoir d'huile pour faire le plein d'huile de chaîne adhésive facilement et en toute sécurité, protection anti-surcharge.

Longueur du guide 35 cm
N° réf. 1209 200 0169

CHF 420.--^②



MSE 210 C-B

230 V • 2,1 kW • 4,0 kg^①

Tronçonneuse électrique puissante avec une performance de coupe élevée pour la coupe de bois de chauffage et les travaux de construction en bois. Très bonne ergonomie pour des travaux sans effort. Tendeur de chaîne rapide pour un réglage simple, rapide, sûr et sans outil de la chaîne, poignée soft-grip pour des conditions de travail confortables, ouverture et fermeture sans outil du bouchon du réservoir pour faire le plein d'huile adhésive facilement et en toute sécurité, protection anti-surcharge.

Longueur du guide 40 cm
N° réf. 1209 200 0182

CHF 490.--^②

Prix fournis par le fabricant à titre indicatif en CHF

B = Tendeur de chaîne rapide STIHL

C = Équipement confort

① Poids sans câble ni huile de chaîne adhésive, guide-chaîne ni chaîne

② Prix y compris TAR

ACCESSOIRES ET PIÈCES POUR TRONÇONNEUSES

- Pour l'entretien et la vérification
- Pour faciliter le travail
- Protège-chaînes de différentes tailles, adaptés aux diverses longueurs de guide
- Sacoche de transport et coffre pour tronçonneuse facilitant le transport
- Outils et chevalets

KITS D'ENTRETIEN

Les Service Kits pour les tronçonneuses thermiques de STIHL vous permettront d'effectuer vous-même quelques travaux d'entretien simples. Chaque kit contient une bougie d'allumage, un filtre à carburant et un filtre à air en tissu non tissé ou un filtre à air HD2. Des entretiens proactifs et réguliers contribueront à protéger votre machine de la saleté et des dommages, mais aideront aussi à prolonger sa durée de vie. Hormis la clé multiple reçue avec votre tronçonneuse STIHL, aucun autre outil n'est nécessaire pour l'entretien.

Kit d'entretien 3 pour MS 440, MS 460, MS 650, MS 660, MS 880 N° réf. 1124 007 4101	CHF 52.--
Kit d'entretien 4 pour MS 441, MS 461, MS 881 N° réf. 1124 007 4102	CHF 52.--
Kit d'entretien 8 pour MS 193 C, MS 194 C N° réf. 1137 007 4100	CHF 30.--
Kit d'entretien 9 pour MS 171, MS 181, MS 211 N° réf. 1139 007 4100	CHF 32.--
Kit d'entretien 11 pour MS 261, MS 362 (numéro de machine > 177610358-183603946 ; > 296984305) N° réf. 1140 007 4101	CHF 39.--
Kit d'entretien 12 pour MS 241, MS 362 (numéro de machine > 183717483), MS 400 N° réf. 1140 007 4102	CHF 39.--
Kit d'entretien 13 pour MS 271, MS 291, MS 311 (numéro de machine > 177198332 ; > 296246447), MS 391 (numéro de machine > 177197832 ; > 295938026) N° réf. 1140 007 4103	CHF 41.--

Kit d'entretien 14 pour MS 462 N° réf. 1142 007 4101	CHF 41.--
Kit d'entretien 15 pour MS 231, MS 251 N° réf. 1143 007 4100	CHF 41.--
Kit d'entretien 16 pour MS 661 N° réf. 1144 007 4101	CHF 49.--
Kit d'entretien 17 pour MS 500i N° réf. 1147 007 4101	CHF 49.--
NOUVEAU Kit d'entretien 18 pour MS 162, MS 172 N° réf. 1148 007 4100	CHF 20.--
NOUVEAU Kit d'entretien 19 pour MS 182, MS 212 N° réf. 1148 007 4101	CHF 29.--
Kit d'entretien 45 pour MS 170 (avec moteur STIHL 2-MIX), MS 180 (avec moteur STIHL 2-MIX) N° réf. 1130 007 4103	CHF 21.--



PROTÈGE-CHAÎNE POUR TRONÇONNEUSES D'ÉLAGAGE



S'emboîte au niveau du cache du pignon sans risque de perte, en recouvrant entièrement la butée à griffes métallique.

Pour MS 193 T, MS 194 T, MS 201 T et MSA 220 T

Jusqu'à 35 cm de longueur du guide
N° réf. **0000 792 9160** **CHF 13.--**

Jusqu'à 40 cm de longueur du guide
N° réf. **0000 792 9161** **CHF 15.--**

RALLONGE DE PROTÈGE-CHAÎNE



Longueur 30 cm, pour guide-chaînes jusqu'à 90 cm (0000 792 9179).

N° réf. **0000 792 9140** **CHF 6.50**



Prix fournis par le fabricant à titre indicatif en CHF

Raccordement de guide-chaîne : 3005[Ⓞ] Mini pour rails de guidage avec rainure de 1,1 mm de largeur

Raccordement de guide-chaîne : 3005[Ⓞ] pour rails de guidage avec rainure de 1,3 mm de largeur

Raccordement de guide-chaîne : 3003[Ⓞ] pour rails de guidage avec rainure de 1,6 mm de largeur

Raccordement de guide-chaîne : 3002[Ⓞ] pour rails de guidage avec rainure de 1,6 mm de largeur

Raccordement de guide-chaîne : 3006[Ⓞ] pour GS 461

PROTÈGE-CHAÎNE

jusqu'à 25 cm	6.--	0000 792 9170	
jusqu'à 35 cm	7.--	0000 792 9171[Ⓞ]	0000 792 9172[Ⓞ]
jusqu'à 37 cm	7.--		0000 792 9174
jusqu'à 45 cm	8.--	0000 792 9173	0000 792 9175
jusqu'à 55 cm	9.--		0000 792 9176[Ⓞ]
jusqu'à 63 cm	9.50		0000 792 9177
jusqu'à 75 cm	11.--		0000 792 9178
jusqu'à 90 cm	12.--	0000 792 9179	0000 792 9175

Ⓞ Selon l'utilisation, d'autres équipements de protection individuelle peuvent être nécessaires.



PAGE **402**

KIT FONCTION MS

Avec notre équipement de protection individuelle de base[Ⓞ], vous pouvez vous mettre directement au travail. Vous serez parfaitement protégé contre les coupures et le bruit lors de travaux simples avec la tronçonneuse autour de la maison.





NOUVEAU SAC POUR TRONÇONNEUSE « TIMBERSPORTS® EDITION »



Sac flexible et résistant fabriqué dans un matériau hydrofuge. Design TIMBERSPORTS®. Permet de ranger et transporter facilement tronçonneuse et accessoires. Convient pour des longueurs de guide jusqu'à 50 cm, plaque de fond pour plus de stabilité, poches intérieures pratiques pour les accessoires tels que batteries, chargeur, chaînes, sprays de marquage, etc. Le contenu illustré n'est pas fourni avec le sac.

N° réf. **0000 900 4300** **CHF 69.--**

CLÉ MULTIPLE

Pour retendre la chaîne et changer le guide, la chaîne ou la bougie.



Ouverture de clé 19[ⓐ]
N° réf. **1119 890 3405** **CHF 13.--**

Ouverture de clé 19 - 13[ⓐ]
N° réf. **1129 890 3401** **CHF 13.--**


Ouverture de clé 19 - 16[ⓐ]
N° réf. **0000 890 3400** **CHF 13.--**

Ouverture de clé 16 et 13[ⓐ]
N° réf. **0000 890 3402** **CHF 13.--**

CHEVALET DE SCIAGE EN BOIS

Version légère. Pour scier confortablement le bois de chauffage, charge maximale 70 kg.



 Pour notre chevalet de sciage, nous utilisons exclusivement du bois issu d'une exploitation forestière durable et respectueuse de l'environnement.

N° réf. **0000 881 4602** **CHF 70.--**

OUTIL MULTIFONCTION

Outillage de qualité, pratique et multifonction dans son boîtier robuste en plastique. Tournevis pour vis à tête fendue 3,5 mm (pour le réglage du carburateur et l'entretien des rainures), tournevis Torx® modèle TX 27, sac en nylon avec attache ceinture.



Ouverture de clé 19 - 13[ⓐ]
N° réf. **0000 881 5501** **CHF 55.--**

Ouverture de clé 19 - 16[ⓐ]
N° réf. **0000 881 5502** **CHF 55.--**

SACOCHE DE TRANSPORT POUR TRONÇONNEUSE

Sac de transport et de rangement adapté à toutes les tronçonneuses dont la longueur de coupe ne dépasse pas 45 cm. Le contenu illustré n'est pas fourni avec le sac.



N° réf. **0000 881 0508** **CHF 43.--**

COFFRET POUR TRONÇONNEUSE

Pour le rangement et le transport de toutes les tronçonneuses à batterie ou thermiques d'une longueur de chaîne jusqu'à 50 cm (ne convient pas pour les tronçonneuses électriques ni pour les tronçonneuses thermiques MS 500i, MS 661 C-M, MS 880 et MS 881). Le contenu illustré n'est pas fourni avec le coffret.



N° réf. **0000 900 4008** **CHF 60.--**



LASER 2-EN-1[ⓐ]

Indicateur du sens d'abattage et aide à la coupe en longueur. Pour la coupe de bois courts sans avoir à prendre de mesures au préalable, ainsi qu'en tant qu'élément de contrôle de la coupe et de la direction de chute lors de l'abattage. Choisissez également le support adapté pour votre tronçonneuse.

N° réf. **0000 400 0200** **CHF 144.--[ⓐ]**

Support

N° réf.

Prix fournis par le fabricant à titre indicatif en CHF

Adapté pour les tronçonneuses

1130	1130 791 5400	MS 017, MS 170, MS 170-D, MS 018, MS 180
1139	1139 791 5400	MS 171, MS 181, MS 211, toutes les versions
1127	1127 791 5400	MS 029, MS 290, MS 310, MS 039, MS 390
1143	1143 791 5400	5.-- MS 231, MS 241, MS 251, toutes les versions sauf VW
1121	1121 791 5400	MS 026, MS 260, toutes les versions sauf VW
1141	1141 791 5400	MS 261, MS 271, MS 291, toutes les versions sauf VW
1144	1144 791 5400	MS 661 C-M, toutes les versions



**VOUS TROUVEREZ LES CARBURANTS,
L'OUTILLAGE ET LES ACCESSOIRES
FORESTIERS**

À PARTIR DE LA PAGE 372



LE CONSEIL PRO

En plus de la nervure de visée, faisant office de ligne de relèvement via le carter de ventilation, le capot et le cache du pignon de chaîne des tronçonneuses STIHL, le laser projeté sur le sol permet un contrôle de la direction de chute encore plus précis. L'utilisation du laser 2-en-1 peut également représenter un gain de temps conséquent en tant qu'aide à la coupe en longueur du bois de chauffage.

Prix fournis par le fabricant à titre indicatif en CHF

[ⓐ] Pour MS 162, MS 170, MS 171, MS 172, MS 180, MS 181, MS 182, MS 193, MS 211, MS 212, MS 231, MS 241, MS 251

[ⓐ] Explication des labels de contrôle page 499

[ⓐ] À partir de MS 261

[ⓐ] Pour MS 150, MS 151 et MS 201

[ⓐ] Prix y compris TAR

[ⓐ] Pour MS 271, MS 291, MS 311, MS 391

[ⓐ] Support non compris dans le volume de livraison



SYSTÈME DE HARNAIS MODULABLE AVANCE X-FLEX

POUR DES TRAVAUX PROFESSIONNELS EN FORÊT

Grâce au vaste choix de poches et porte-outils du système de harnais modulable, vous serez parfaitement équipé pour tous vos travaux en forêt. Pour pouvoir utiliser ces poches et porte-outils, vous aurez besoin de la sangle abdominale AVANCE X-Flex ou de la ceinture AVANCE X-Flex. La sangle d'épaule AVANCE X-Flex complète idéalement le tout, surtout si la charge au niveau de la ceinture est très élevée. Mais vous pouvez bien sûr aussi utiliser l'un des kits forestiers AVANCE X-Flex préconfigurés. Ceux-ci contiennent des composants fréquemment utilisés du système, que vous pouvez également compléter à tout moment par d'autres modules.



NOUVEAU - DISPONIBLE À PARTIR DU PRINTEMPS 2024 SANGLE ABDOMINALE AVANCE X-FLEX

Sangle abdominale rembourrée avec œillets d'accrochage pour la sangle d'épaule et le harnais FS. Avec réglette d'accrochage permettant de fixer les poches et porte-outils en toute facilité au moyen du système de clips STIHL. Boîtier de boucle robuste en aluminium. Rembourrage ventral disponible en option pour un confort encore plus grand.

Taille	Tour de taille	N° réf.
S	78 - 127 cm	0000 710 9102
M	89 - 143 cm	0000 710 9103
L	98 - 177 cm	0000 710 9104

PAR PCE CHF 70.--



NOUVEAU CEINTURE AVANCE X-FLEX

Ceinture étroite permettant de transporter des charges légères. Idéale pour une utilisation par des températures élevées. Avec œillets d'accrochage pour la sangle d'épaule. Réglette d'accrochage permettant de fixer les poches et porte-outils en toute facilité au moyen du système de clips STIHL.

Taille	Tour de taille	N° réf.
S	78 - 127 cm	0000 798 2400
M	89 - 143 cm	0000 798 2401
L	98 - 177 cm	0000 798 2402

PAR PCE CHF 40.--



NOUVEAU SANGLE D'ÉPAULE AVANCE X-FLEX

Complète la sangle abdominale et la ceinture pour le transport de charges plus lourdes. Confort élevé grâce au rembourrage et à la longueur réglable de la ceinture. Possibilité de fixer aisément divers poches et porte-outils grâce au système de clips. Bonne visibilité grâce à la proportion élevée de couleur orange de signalisation.

N° réf. 0000 790 5801 CHF 40.--

NOUVEAU KIT FORESTIER BASIC AVANCE X-FLEX

- ✓ Contient une poche universelle, une poche pour coin d'abattage, un porte-craie et un porte-sapie
- ✓ Sangle abdominale ou ceinture disponible séparément
- ✓ Possibilité d'ajouter une sangle d'épaule

N° réf. 0000 007 4800 CHF 85.--^①

NOUVEAU KIT FORESTIER PRO AVANCE X-FLEX

- ✓ Contient une sangle d'épaule, un rembourrage ventral, une poche universelle, une poche pour coin d'abattage, un porte-craie et un porte-sapie
- ✓ Sangle abdominale ou ceinture disponible séparément

N° réf. 0000 007 4801 CHF 130.--^①



SYSTÈME DE CLIPS INNOVANT DE STIHL

Le système de clips innovant développé par STIHL permet de fixer facilement et rapidement divers poches et porte-outils du système de harnais modulable AVANCE X-Flex à la ceinture au moyen de clips métalliques. Les poches et porte-outils sont déjà munis de clips, mais vous pouvez aussi en acheter séparément pour pouvoir équiper d'autres poches et les accrocher ainsi à un harnais ou à la ceinture.

POCHES ET PORTE-OUTILS AVANCE X-FLEX

Complétez votre système de harnais par divers poches et porte-outils pratiques. Ainsi, vous aurez toujours à portée de main les outils dont vous avez besoin, d'autres accessoires utiles pour votre travail ou même votre smartphone.

NOUVEAU POCHE UNIVERSELLE



N° réf. 0000 882 6100

CHF 15.--

NOUVEAU PORTE-MÈTRE-RUBAN



N° réf. 0000 881 0702

CHF 26.--

NOUVEAU POCHE POUR SMARTPHONE



N° réf. 0000 882 6700

CHF 30.--

NOUVEAU POCHE POUR COIN D'ABATTAGE



N° réf. 0000 882 6200

CHF 30.--

NOUVEAU PORTE-PIED À COULISSE



N° réf. 0000 882 6400

CHF 30.--

NOUVEAU PORTE-SAPIE



N° réf. 0000 882 6300

CHF 20.--

NOUVEAU PORTE-CRAIE



N° réf. 0000 881 1603

CHF 30.--

NOUVEAU POCHE POUR TALKIE-WALKIE



N° réf. 0000 882 6600

CHF 26.--

NOUVEAU REMBOURRAGE VENTRAL



1 paire
N° réf. 0000 490 1800

CHF 13.--

NOUVEAU CLIPS DE FIXATION



2 pièces
N° réf. 0000 740 8800

CHF 10.--



RETROUVEZ DE PLUS AMPLES INFORMATIONS SUR LES
POCHES ET PORTE-OUTILS DU SYSTÈME DE HARNAIS
MODULABLE

À LA PAGE 440

PERCHES ÉLAGUEUSES, ACCESSOIRES ET PIÈCES

- Disponibles en version thermique ou à batterie
- Pour l'élagage de sous-bois
- Pour la taille des arbres fruitiers
- Portée jusqu'à cinq mètres
- Harnais potence pour des travaux moins fatigants



HTA 50

36 V • 0,8 kW^① • 3,6 kg^②



AK III
SYSTEM
AK 20

Perche élagueuse légère à batterie, offrant une excellente puissance de coupe pour les travaux d'entretien des arbres de tout type. Avec chaîne 1/4"-PM3 et tendeur de chaîne latéral. Avec crochet à branches pour pouvoir enlever facilement les déchets de coupe des arbres, réservoir d'huile semi-transparent, unité de commande ergonomique et tube démontable pour un transport aisé et un rangement compact. Longueur totale : 280 cm.



SUPPORT MURAL INCLUS

ACCESSOIRES :
RALLONGE DE
TUBE HTA



SOCLE



Voir page 115

HTA 50 sans batterie ni chargeur^③
N° réf. LA02 011 6400

CHF 370.--^④

HT 56 C-E

27,2 cm³ • 0,8 kW / 1,1 ch • 6,4 kg^⑤

Modèle d'entrée de gamme confortable avec moteur STIHL 2-MIX pour l'entretien du terrain et l'élagage d'arbres et d'arbres fruitiers. Chaîne 1/4"-PM3, transmission légère et compacte avec crochet à branche, manche démontable pour une grande portée et un transport aisé. Longueur totale : 280 cm.



N° réf. 4139 200 0007

CHF 840.--

Prix fournis par le fabricant à titre indicatif en CHF

C = Équipement confort
E = STIHL ErgoStart

HTA 66

36 V • 1,1 kW^① •
3,3 kg^②



APIII
SYSTEM
AP 200

Perche élagueuse à batterie particulièrement légère et silencieuse, mais également puissante, pour l'entretien de terrains, de jardins et d'arbres fruitiers. Avec chaîne 1/4"-PM3, tête d'entraînement légère avec crochet à branche et manche rigide. Longueur totale : 240 cm.



ACCESSOIRE :
SOCLE



Voir page 115

HTA 66 sans batterie ni chargeur^③
N° réf. LA03 200 0004

CHF 630.--^④

HTA 86


36 V • 1,1 kW^① •
4,6 kg^②



APIII
SYSTEM
AP 200



Puissante perche élagueuse à batterie pour l'entretien des arbres, pour l'arboriculture et pour une utilisation dans les communes. Silencieuse et à faibles vibrations. Pour les travaux d'ébranchage, l'élimination de bois mort ou d'arbres détruits par la tempête ainsi que pour la taille des arbres fruitiers. Chaîne 1/4"-PM3, mécanisme de transmission léger et compact avec crochet à branches robuste pour enlever facilement les déchets de coupe des arbres. Manche télescopique professionnel offrant une très bonne rigidité de guidage, avec réglage rapide pour un excellent comportement au rebond et une coupe précise. Longueur totale : 270-390 cm.



ACCESSOIRE :
SOCLE



Voir page 115

HTA 86 sans batterie ni chargeur^③
N° réf. LA03 200 0002

CHF 750.--^④

① Retrouvez d'autres valeurs comparatives pour les perches élagueuses thermiques à la page 122

② Poids sans batterie, guide-chaîne ni chaîne

③ Avec guide-chaîne et chaîne


④ Poids avec réservoir vide, sans guide-chaîne ni chaîne

⑤ Explication des symboles à la page 486

HTA 135

36 V • 1,5 kW^① • 6,8 kg^②



 Puissante perche élagueuse à batterie STIHL. Silencieuse, niveau de vibrations réduit. Réservee aux professionnels actifs dans l'arboriculture et la fruiticulture, ainsi qu'aux ouvriers communaux. Pour les travaux d'ébranchage, l'élimination de bois mort ou d'arbres détruits par la tempête ainsi que pour la taille des arbres fruitiers. Chaîne 1/4"-PM3, mécanisme de transmission léger en magnésium avec crochet à branches robuste et moulé pour enlever facilement les déchets de coupe des arbres. Manche télescopique professionnel offrant une très bonne rigidité de guidage, avec réglage rapide pour un excellent comportement au rebond et une coupe précise. Carter déjà compatible avec STIHL Smart Connector 2 A. Longueur totale : 285 - 405 cm.



SOCLE INCL.



HTA 135 sans batterie ni chargeur^③
N° réf. LA01 200 0002

CHF 945.--^④

NOUVEAU - DISPONIBLE À PARTIR DU PRINTEMPS 2024

HTA 150

36 V • 1,8 kW^① • 4,7 kg^②



Pour l'entretien professionnel des arbres en forêt et dans les communes. Perche élagueuse STIHL à batterie particulièrement puissante pour les travaux d'entretien professionnels. Idéale comme tronçonneuse d'élagage pour l'entretien des jeunes plantations en forêt. Silencieuse, niveau de vibrations réduit. Chaîne 3/8"-PM3, tube court et rigide pour une coupe précise, poignée de commande ergonomique avec affichage LED, mécanisme de transmission léger et robuste en magnésium, possibilité de monter un crochet à branches pour faciliter la manipulation des déchets de coupe. Poignée circulaire et bande flexible HT. Disponible en option avec harnais forestier STIHL ADVANCE X-TREEm HT pour un travail encore plus ergonomique et efficace dans les jeunes plantations. Carter déjà compatible avec STIHL Smart Connector 2 A. Longueur totale : 196 cm.



SOCLE INCL.



HTA 150 sans batterie ni chargeur^③
N° réf. LA01 200 0036

CHF 795.--^④

ACCESSOIRES CORRESPONDANTS :

Kits ADVANCE X-TREEm HT avec sangle abdominale ADVANCE X-Flex + harnais forestier ADVANCE X-TREEm HT + bande flexible HT

Taille S	Taille M	Taille L
N° réf. 0000 200 0006	N° réf. 0000 200 0007	N° réf. 0000 200 0008

PAR PCE CHF 175.--^④



PAGE **116**

HARNAIS FORESTIER ADVANCE X-TREEm HT

La HTA 150, associée à notre nouveau harnais forestier ADVANCE X-TREEm HT et à la bande flexible HT, facilite les travaux d'entretien professionnels en forêt.

Prix fournis par le fabricant à titre indicatif en CHF

① Retrouvez d'autres valeurs comparatives pour les perches élagueuses thermiques à la page 122
② Poids sans batterie, guide-chaîne ni chaîne, avec socle
③ Avec guide-chaîne, chaîne et socle

④ Explication des symboles à la page 486
⑤ Explication des labels de contrôle à la page 499
⑥ Prix y compris TAR

NOUVEAU - DISPONIBLE À PARTIR DU PRINTEMPS 2024

HTA 160

36 V • 1,8 kW^① • 6,9 kg^②



La plus puissante perche élagueuse à batterie de l'assortiment STIHL pour des applications professionnelles dans l'arboriculture, la fruiticulture, l'agriculture et la sylviculture. Silencieuse, niveau de vibrations réduit. Chaîne 1/4"-PM3, mécanisme de transmission léger en magnésium avec crochet à branches robuste et moulé pour enlever facilement les déchets de coupe des arbres. Manche télescopique professionnel offrant une très bonne rigidité de guidage, avec réglage rapide pour un excellent comportement au rebond et une coupe précise, poignée de commande ergonomique avec affichage LED. Carter déjà compatible avec STIHL Smart Connector 2 A. Longueur totale : 285 - 405 cm.



SOCLE INCL.



HTA 160 sans batterie ni chargeur^③
N° réf. LA01 200 0033

CHF 965.--^④



PAGE **387**

CARE & CLEAN KIT MS




Kit de nettoyage et d'entretien pour tronçonneuses STIHL. Disponible en pack d'essai avec STIHL VarioClean Eco et pinceau de nettoyage, nettoyant pour rainures incl., ainsi qu'en pack avantage Care & Clean Kit MS Plus contenant en plus un sac de lavage pour le filtre à air.



HT 135

36,3 cm³ • 1,4 kW / 1,9 ch • 7,9 kg[Ⓞ]

Perche élagueuse thermique la plus puissante de l'assortiment STIHL, dotée d'un moteur STIHL 4-MIX® pour une utilisation professionnelle dans l'arboriculture et la fruiticulture, ainsi que pour les ouvriers communaux. Pour les travaux d'ébranchage, l'élimination de bois mort ou d'arbres détruits par la tempête ainsi que pour la taille des arbres fruitiers. Chaîne 1/4"-PM3, mécanisme de transmission léger et compact avec crochet à branches robuste et moulé. Manche télescopique professionnel offrant une très bonne rigidité de guidage, avec réglage rapide au rebond et une coupe précise. Longueur totale : 270-390 cm.



N° réf. **4182 200 0198** **CHF1290.--**




VOUS TROUVEREZ DAVANTAGE D'INFORMATIONS SUR LES CARBURANTS ET LUBRIFIANTS APPROPRIÉS

À PARTIR DE LA PAGE 372

Prix fournis par le fabricant à titre indicatif en CHF

Ⓞ Poids avec réservoir vide, sans guide-chaîne ni chaîne



KITS D'ENTRETIEN

Les Service Kits pour les perches élagueuses thermiques de STIHL vous permettront d'effectuer vous-même quelques travaux d'entretien simples. Chaque kit contient une bougie d'allumage, un filtre à carburant et un filtre à air en papier ou en tissu non tissé. Des entretiens proactifs et réguliers contribueront à protéger votre machine de la saleté et des dommages, mais aideront aussi à prolonger sa durée de vie. Hormis la clé multiple reçue avec votre perche élagueuse STIHL, aucun autre outil n'est nécessaire pour l'entretien.

Kit d'entretien 30 pour HT 103, FS 89, FS 91, FS 111, KM 111
N° réf. **4180 007 4102** **CHF 33.--**

Kit d'entretien 31 pour HT 133, BT 131, FR 131, FS 131, FS 311, KM 131
N° réf. **4180 007 4103** **CHF 33.--**

SOCLES

Pour protéger la machine et la batterie du contact direct avec le sol.



Pour HTA 66, HTA 86, HLA 66 et HLA 86
N° réf. **4857 007 1001** **CHF 35.--**

Pour protéger la machine et la batterie du contact direct avec le sol. Fourni avec le modèle HTA 135, HTA 150 et HTA 160.



Pour HLA 135, HTA 135, HTA 150, HTA 160 et KMA 135 R
N° réf. **LA01 007 1002** **CHF 35.--**

Pour protéger la machine et la batterie du contact direct avec le sol.



Pour HLA 56 et HTA 50
N° réf. **HA01 007 1000** **CHF 36.--**



HARNAIS POTENCE RTS

Pour des utilisations prolongées. Ajustable à la taille de l'utilisateur, garantit un travail moins fatigant et plus ergonomique. Pour perches élagueuses, moteurs CombiSystème avec HT-KM ou HL-KM 145° et coupe-haies. Ne peut pas être utilisé en combinaison avec HL 94 KC-E.

N° réf. **0000 790 4400** **CHF195.--**

FIXATION POUR AXE TÉLESCOPIQUE PROFESSIONNEL



Pour une ergonomie de travail maximale, en association avec une sangle d'épaule ou le harnais potence RTS. Facile et rapide à installer et à démonter. Fournie de série avec les modèles HT 135 et HTA 135.

Pour HT 135, HTA 86, HLA 86, HTA 135 et HTA 160
N° réf. **0000 790 8600** **CHF15.--**



RALLONGE DE TUBE HTA 50

Augmentation simple de la portée de 50 cm. En aluminium, poids 465 g.

N° réf. **LA02 820 5000** **CHF 60.--**

ANGLE DE TRANSMISSION 30°



Pour HTA 160, HT 135 et HTA 135
N° réf. **4182 640 0200** **CHF163.--**



Pour HT 56
N° réf. **4138 640 0201** **CHF144.--**



SYSTÈME DE HARNAIS POUR L'ENTRETIEN DES ESPACES FORESTIERS AVEC LA PERCHE ÉLAGUEUSE HTA 150

Pour les travaux avec la perche élagueuse HTA 150, le système de harnais modulable ADVANCE X-Flex peut être complété facilement et rapidement avec le harnais forestier ADVANCE X-TREEm HT et la bande flexible HT. Vous profitez ainsi des avantages du système de harnais de manière ciblée pour tous les travaux avec des perches élagueuses.

NOUVEAU - DISPONIBLE À PARTIR DU PRINTEMPS 2024 KIT ADVANCE X-TREEm HT

Taille S

- ✓ Avec ADVANCE X-TREEm HT
- ✓ Avec une sangle abdominale ADVANCE X-Flex, taille S (tour de taille 78 - 127 cm),
- ✓ Avec une bande flexible HT

N° réf. 0000 200 0006

Taille M

- ✓ Avec ADVANCE X-TREEm HT
- ✓ Avec une sangle abdominale ADVANCE X-Flex, taille M (tour de taille 89 - 143 cm),
- ✓ Avec une bande flexible HT

N° réf. 0000 200 0007

Taille L

- ✓ Avec ADVANCE X-TREEm HT
- ✓ Avec une sangle abdominale ADVANCE X-Flex, taille L (tour de taille 98 - 177 cm),
- ✓ Avec une bande flexible HT

N° réf. 0000 200 0008

PAR PCE CHF175.--



NOUVEAU HARNAIS FORESTIER ADVANCE X-TREEm HT

Harnais forestier combiné à la bande flexible HT - conception ergonomique idéale pour les travaux d'entretien des espaces forestiers avec la HTA 150. Taille réglable et points d'accrochage flexibles pour la bande flexible HT. Peut être combiné avec les accessoires du système de harnais modulable.

NOUVEAU BANDE FLEXIBLE ADVANCE X-TREEm HT

Peut être accrochée au harnais forestier ADVANCE X-TREEm HT. Mousqueton pour accrocher facilement la HTA 150. Dispositif de réglage rapide en continu.

NOUVEAU SANGLE ABDOMINALE ADVANCE X-FLEX

Sangle abdominale rembourrée avec anneaux d'accrochage pour la sangle d'épaule et le harnais FS. Avec réglette d'accrochage permettant de fixer les poches et porte-outils en toute facilité au moyen du système de clips STIHL. Boîtier de boucle robuste en aluminium. Rembourrage ventral disponible en option pour un confort encore plus grand.

POCHES ET PORTE-OUTILS ADVANCE X-FLEX

Complétez votre système de harnais par divers poches et porte-outils pratiques. Ainsi, vous aurez toujours à portée de main vos batteries, les accessoires utiles pour votre travail ou même votre smartphone.

NOUVEAU POCHE POUR BATTERIE

N° réf.
0000 491 0300



CHF28.--

NOUVEAU POCHE UNIVERSELLE

N° réf.
0000 882 6100



CHF15.--

NOUVEAU POCHE POUR TALKIE-WALKIE

N° réf.
0000 882 6600



CHF26.--

NOUVEAU POCHETTE POUR BATTERIE AVEC LIGNE DE RACCORDEMENT[Ⓞ]

N° réf.
0000 440 5100



CHF150.--

NOUVEAU POCHE POUR SMARTPHONE

N° réf.
0000 882 6700



CHF30.--

NOUVEAU CLIPS DE FIXATION

2 pièces
N° réf.
0000 740 8800



CHF10.--

NOUVEAU GUIDE-CÂBLE

N° réf.
0000 491 1000



CHF10.--

INFORMATIONS SUPPLÉMENTAIRES SUR LES POCHES ET PORTE-OUTILS

À LA PAGE 440



SYSTÈME DE CLIPS INNOVANT DE STIHL

Le système de clips innovant développé par STIHL permet de fixer facilement et rapidement divers poches et porte-outils du système de harnais modulable ADVANCE X-Flex à la ceinture au moyen de clips métalliques. Les poches et porte-outils sont déjà munis de clips, mais vous pouvez aussi en acheter séparément pour pouvoir équiper d'autres poches et les accrocher ainsi à un harnais ou à la ceinture.

		N° réf.	Prix fournis par le fabricant à titre indicatif en CHF	Longueur du guide [ⓐ] (cm)	Cylindrée (cm³)	Puissance (kW / ch)	Puissance à l'arbre (kW)	Tension nominale (V)	Poids (kg)	Rapport poids/puissance (kg / kW)	Niveau de pression acoustique [ⓑ] (dB(A))	Niveau d'émission sonore [ⓑ] (dB(A))	Valeur de vibration gauche/droite [ⓑ] (m/s²)	Moteur STIHL (2-MIX / 4-MIX [ⓑ]) / Système de batterie STIHL	Pas de chaîne	Type de chaîne STIHL Oilomatic [ⓑ]	Guide-chaîne allégé	Pompe à huile à débit réglable	Tendeur de chaîne latéral	Tendeur de chaîne rapide STIHL	Pompe à carburant manuelle	Soupape de décompression	STIHL ElastoStart	STIHL ErgoStart	Système de filtre à air avec préséparation	Filtre HD2	STIHL M-Tronic	Bouchon du réservoir ouvrable sans outil	Protection anti-surcharge	Poignée soft-grip	STIHL Smart Connector 2 A	
TRONÇONNEUSES POUR PARTICULIERS																																
MSA 60 C-B		MA04 011 5800	229.-- ^{ⓐⓑ}	30	-	0,7 [ⓐ] / -	0,9	36	2,5 [ⓐ] / 2,9 [ⓐ]	-	83	94	3,2 / 3,4	Système AK	¼" P	PM3	-	-	-	•	-	-	-	-	-	-	-	-	•	•	•	-
Kit MSA 60 C-B	avec AK 20 + AL 101	MA04 011 5806	375.-- [ⓐ]	30	-	0,7 [ⓐ] / -	0,9	36	3,7 [ⓐ] / 4,1 [ⓐ]	-	83	94	3,2 / 3,4	Système AK	¼" P	PM3	-	-	-	•	-	-	-	-	-	-	-	-	•	•	•	-
MSA 70 C-B		MA04 011 5816	265.-- ^{ⓐⓑ}	30	-	0,9 [ⓐ] / -	1,1	36	2,5 [ⓐ] / 2,9 [ⓐ]	-	83	94	3,2 / 3,4	Système AK	¼" P	PM3	-	-	-	•	-	-	-	-	-	-	-	-	•	•	•	-
Kit MSA 70 C-B	avec AK 30 + AL 101	MA04 011 5822	450.-- [ⓐ]	30	-	0,9 [ⓐ] / -	1,1	36	3,8 [ⓐ] / 4,2 [ⓐ]	-	83	94	3,2 / 3,4	Système AK	¼" P	PM3	-	-	-	•	-	-	-	-	-	-	-	-	•	•	•	-
MS 162	NOUVEAU	1148 200 0000	225.--	30	30,1	1,2 / 1,6	-	-	4,5 [ⓐ]	3,8	100	111	3,2 / 3,0	2-MIX	⅜" P	PM3 [ⓐ]	-	-	•	-	-	-	-	-	-	-	-	-	-	-	-	
MS 172	NOUVEAU	1148 200 0015 1148 200 0017	330.-- 345.--	30 35	31,8	1,4 / 1,9	-	-	4,5 [ⓐ]	3,2	101	112	3,5 / 3,2	2-MIX	⅜" P	PM3	○	-	•	-	-	-	-	-	-	-	-	-	-	-	-	
MS 182	NOUVEAU	1148 200 0079	440.--	35	35,8	1,6 / 2,2	-	-	4,6 [ⓐ]	2,8	103	112	3,1 / 3,7	2-MIX	⅜" P	PM3	○	-	•	-	-	-	-	-	-	-	-	•	-	-	-	
MS 182 C-BE	NOUVEAU	1148 200 0119	485.--	35	35,8	1,6 / 2,2	-	-	4,9 [ⓐ]	3,0	103	112	3,1 / 3,7	2-MIX	⅜" P	PM3	○	-	-	•	•	-	-	•	-	-	-	•	-	-	-	
MS 212	NOUVEAU	1148 200 0159 1148 200 0164	540.-- 555.--	35 40	38,6	1,8 / 2,4	-	-	4,6 [ⓐ]	2,6	103	113	3,1 / 3,7	2-MIX	⅜" P	PM3	○	-	•	-	-	-	-	-	-	-	-	•	-	-	-	
MS 231		1143 200 0687 1143 200 0684	690.-- 700.--	35 40	42,6	2,0 / 2,7	-	-	4,8 [ⓐ]	2,4	103	113	3,9 / 3,9	2-MIX	.325"	RM	○	-	•	○	-	-	○	-	•	○	-	•	-	-	-	
MS 251		1143 200 0673	760.--	40	45,6	2,2 / 3,0	-	-	4,8 [ⓐ]	2,2	103	113	3,9 / 3,9	2-MIX	.325"	RM Pro	○	-	•	○	-	-	○	-	•	○	-	•	-	-	-	
MS 251 C-BE		1143 200 0300	830.--	40	45,6	2,2 / 3,0	-	-	5,1 [ⓐ]	2,4	103	114	3,9 / 3,9	2-MIX	.325"	RM Pro	○	-	•	•	-	-	-	•	•	○	-	•	-	-	-	
TRONÇONNEUSES POUR L'AGRICULTURE ET L'HORTICULTURE																																
MSA 160 C-B		MA03 200 0004	450.-- ^{ⓐⓑ}	30	-	1,2 [ⓐ] / -	1,5	36	3,1 [ⓐ] / 3,5 [ⓐ]	-	85	93	2,7 / 2,9	Système AP	¼" P	PM3	-	-	-	•	-	-	-	-	-	-	-	-	•	•	•	-
MSA 200 C-B		MA03 200 0009 MA03 200 0010	510.-- ^{ⓐⓑ} 530.-- ^{ⓐⓑ}	30 35	-	1,4 [ⓐ] / -	1,8	36	3,1 [ⓐ] / 3,5 [ⓐ]	-	85	93	4,6 / 3,9	Système AP	¼" P	PM3	-	-	-	•	-	-	-	-	-	-	-	-	•	•	•	-
MSA 220 C-B		MA03 200 0020 MA03 200 0021	620.-- ^{ⓐⓑ} 635.-- ^{ⓐⓑ}	35 40	-	1,7 [ⓐ] / -	2,1	36	3,1 [ⓐ] / 3,7 [ⓐ]	-	91	99	4,8 / 3,6	Système AP	⅜" P	PS3 Pro	-	-	-	•	-	-	-	-	-	-	-	-	•	•	•	-
MS 151 C-E		1146 200 0054 1146 200 0055	665.-- 675.--	25 30	23,6	1,1 / 1,5	-	-	2,8 [ⓐ]	2,5	95	108	4,9 / 4,9	2-MIX	¼" P	PM3 [ⓐ]	-	-	•	-	•	-	-	•	-	-	-	•	-	-	-	
MS 194 C-E		1137 200 0332	630.--	30	31,8	1,4 / 1,9	-	-	3,6 [ⓐ]	2,6	101	112	3,6 / 3,6	2-MIX	⅜" P	PM3 [ⓐ]	-	-	•	-	•	-	-	•	-	-	-	•	-	-	-	
MS 271		1141 200 0645 1141 200 0660	860.-- 875.--	40 45	50,2	2,6 / 3,5	-	-	5,6 [ⓐ]	2,2	103	113	4,5 / 4,5	2-MIX	.325"	RM3 Pro	-	-	•	-	-	-	○	-	•	○	-	•	-	-	-	
MS 291		1141 200 0698 1141 200 0336	960.-- 970.--	40 45	55,5	2,8 / 3,8	-	-	5,6 [ⓐ]	2,0	103	114	4,5 / 4,5	2-MIX	.325"	RM	-	-	•	-	-	-	○	-	•	○	-	•	-	-	-	
MS 391		1140 200 0727 1140 200 0731	1100.-- 1110.--	40 45	64,1	3,3 / 4,5	-	-	6,2 [ⓐ]	1,9	105	115	4,0 / 4,0	2-MIX	⅜"	RM	-	•	•	-	-	•	○	-	•	○	-	•	-	-	-	
TRONÇONNEUSES POUR LA SYLVICULTURE																																
MSA 300		MA02 200 0002 MA02 200 0005	925.-- ^{ⓐⓑ} 940.-- ^{ⓐⓑ}	40 45	-	2,5 [ⓐ] / -	3,0	36	4,5 [ⓐ] / 5,4 [ⓐ]	-	93	104	2,6 / 2,8	Système AP	.325"	RM Pro	-	•	•	-	-	-	-	-	-	-	-	-	•	•	•	○
MSA 300 C-O		MA02 200 0022 MA02 200 0025	990.-- ^{ⓐⓑ} 1005.-- ^{ⓐⓑ}	40 45	-	2,5 [ⓐ] / -	3,0	36	4,5 [ⓐ] / 5,4 [ⓐ]	-	93	104	2,6 / 2,8	Système AP	.325"	RM Pro	-	•	•	-	-	-	-	-	-	-	-	-	•	•	•	○
MS 201 C-M		1145 200 0265 1145 200 0266	1070.-- 1085.--	30 35	35,2	1,8 / 2,4	-	-	4,0 [ⓐ]	2,2	99	110	3,3 / 3,3	2-MIX	⅜" P	PS	•	•	•	-	-	-	•	-	-	-	•	•	-	-	-	
MS 241 C-M		1143 200 0258 1143 200 0259	1010.-- 1030.--	35 40	42,6	2,3 / 3,1	-	-	4,5 [ⓐ]	2,0	103	115	2,9 / 2,9	2-MIX	⅜" P	PS	○	•	•	-	-	•	•	-	•	•	•	•	-	-	-	

• De série
○ Optionnel (accessoire spécial)

B = Tendeur de chaîne rapide STIHL
C = Équipement confort
E = STIHL ErgoStart
M = STIHL M-Tronic
O = Capteur d'huile

ⓐ La longueur de coupe effective est inférieure à la longueur de guide indiquée. Autres dispositifs de coupe disponibles à partir de la page 138
ⓑ Valeur K selon la directive européenne 2006/42/CE = 2,0 dB(A)
ⓐ Valeur K selon la directive européenne 2006/42/CE = 2 m/s²
ⓐ Vous trouverez des informations détaillées sur les types de chaînes STIHL à partir de la page 126

ⓐ Puissance mécanique comme valeur comparative par rapport aux tronçonneuses thermiques
ⓐ Poids sans batterie, guide-chaîne ni chaîne
ⓐ Poids sans batterie, avec guide-chaîne et chaîne
ⓐ Poids avec batterie, sans guide-chaîne, chaîne ni chargeur
ⓐ Poids avec batterie, guide-chaîne et chaîne, sans chargeur

ⓐ Poids avec réservoir vide, sans guide-chaîne ni chaîne
ⓐ Dispositif de coupe étroit
ⓐ Prix sans batterie ni chargeur
ⓐ Prix y compris TAR



N° réf.	Prix fournis par le fabricant à titre indicatif en CHF	Longueur du guide [Ⓞ] (cm)	Cylindrée (cm ³)	Puissance (kW / ch)	Puissance à l'arbre (kW)	Tension nominale (V)	Poids (kg)	Rapport poids/ puissance (kg / kW)	Niveau de pression acoustique [Ⓞ] (dB(A))	Niveau d'émission sonore [Ⓞ] (dB(A))	Valeur de vibration gauche/droite [Ⓞ] (m/s ²)	Moteur STIHL (2-MIX/4-MIX [Ⓞ])/ Système de batterie STIHL	Pas de chaîne	Type de chaîne STIHL Oilomatic [Ⓞ]	Guide-chaîne allégé	Pompe à huile à débit réglable	Tendeur de chaîne latéral	Tendeur de chaîne rapide STIHL	Pompe à carburant manuelle	Soupape de décompression	STIHL ElastoStart	STIHL ErgoStart	Système de filtre à air avec préséparation	Filtre HD2	Chauffage électrique de la poignée	Chauffage de carburateur électrique	STIHL M-Tronic	STIHL Injection	Bouchon du réservoir ouvrable sans outil	Protection anti-surcharge	Poignée soft-grip	
												2-MIX	.325"	RS Pro	-	•	•	-	-	•	•	-	•	•	-	•	•	-	•	•	-	•
TRONÇONNEUSES POUR LA SYLVICULTURE																																
MS 261 C-M	1141 200 0647 1141 200 0652	1210.-- 1230.--	40 45	50,2	3,0 / 4,1	-	4,9 [Ⓞ]	1,6	105	114	3,5 / 3,5	2-MIX	.325"	RS Pro	-	•	•	-	-	•	•	-	•	•	-	•	•	-	•	•	-	
MS 261 C-BM	1141 200 0649 1141 200 0665	1250.-- 1260.--	40 45	50,2	3,0 / 4,1	-	5,1 [Ⓞ]	1,7	105	114	3,5 / 3,5	2-MIX	.325"	RS Pro	-	•	-	•	-	•	•	-	•	•	-	•	•	-	•	•	-	
MS 261 C-M VW	1141 200 0651 1141 200 0664	1290.-- 1310.--	40 45	50,2	3,0 / 4,1	-	5,1 [Ⓞ]	1,7	105	114	3,5 / 3,5	2-MIX	.325"	RS Pro	-	•	•	-	-	•	•	-	•	•	•	•	•	-	•	•	-	
MS 362 C-M	1140 200 0717 1140 200 0718	1520.-- 1530.--	40 45	59,0	3,5 / 4,8	-	5,6 [Ⓞ]	1,6	106	115	3,5 / 3,5	2-MIX	3/8"	RS	-	•	•	-	-	•	•	-	•	•	-	•	•	-	•	•	-	
MS 400 C-M	1140 200 0520 1140 200 0521 1140 200 0573	1660.-- 1670.-- 1680.--	40 45 50	66,8	4,0 / 5,4	-	5,8 [Ⓞ]	1,5	107	116	3,5 / 3,5	2-MIX	3/8"	RS	-	•	•	-	-	•	•	-	•	•	-	•	•	-	•	•	-	
MS 462 C-M	1142 200 0012 1142 200 0028 1142 200 0094	1820.-- 1890.-- 1940.--	45 50 63	72,2	4,4 / 6,0	-	6,0 [Ⓞ]	1,4	108	118	4,8 / 3,6	2-MIX	3/8"	RS	-	•	•	-	-	•	•	-	•	•	-	•	•	-	•	•	-	
MS 462 C-M VW	1142 200 0024 1142 200 0029 1142 200 0096	1910.-- 1980.-- 2030.--	45 50 63	72,2	4,4 / 6,0	-	6,1 [Ⓞ]	1,4	108	118	4,8 / 3,6	2-MIX	3/8"	RS	-	•	•	-	-	•	•	-	•	•	•	•	•	-	•	•	-	
MS 500i	1147 200 0000 1147 200 0067 [Ⓞ] 1147 200 0001 1147 200 0002	2140.-- 2180.-- 2200.-- 2240.--	50 50 63 71	79,2	5,0 / 6,8	-	6,2 [Ⓞ]	1,2	106	117	4,2 / 4,0	2-MIX	3/8"	RS RH RS RS	•	•	•	-	•	•	•	-	-	•	•	-	-	•	•	-		
MS 500i W	1147 200 0003 1147 200 0004 1147 200 0005	2250.-- 2310.-- 2350.--	50 63 71	79,2	5,0 / 6,8	-	6,3 [Ⓞ]	1,3	106	117	4,2 / 4,0	2-MIX	3/8"	RS	•	•	•	-	•	•	•	-	-	•	•	-	-	•	•	-		
MS 661 C-M	1144 200 0475 1144 200 0322 1144 200 0319	2150.-- 2180.-- 2240.--	50 63 71	91,1	5,4 / 7,3	-	7,4 [Ⓞ]	1,4	105	115	6,9 / 5,6	2-MIX	3/8"	RS	-	•	•	-	-	•	•	-	-	•	•	-	-	•	•	-		
MS 661 C-M W	1144 200 0477 1144 200 0346 1144 200 0344	2260.-- 2290.-- 2350.--	50 63 71	91,1	5,4 / 7,3	-	7,6 [Ⓞ]	1,4	105	115	6,9 / 5,6	2-MIX	3/8"	RS	-	•	•	-	-	•	•	-	-	•	•	-	-	•	•	-		
MS 881	1124 200 0201 1124 200 0199	2430.-- 2490.--	63 75	121,6	6,4 / 8,7	-	9,9 [Ⓞ]	1,5	106	115	8,9 / 8,9	2-MIX	.404"	RS	-	•	•	-	-	•	•	-	-	•	•	-	-	•	•	-		
TRONÇONNEUSES D'ÉLAGAGE																																
MSA 161 T	1252 200 0043 1252 200 0044	540.-- [Ⓞ] 550.-- [Ⓞ]	25 30	-	1,0 [Ⓞ] / -	1,25	36	2,1 [Ⓞ] / 2,5 [Ⓞ]	-	83	94	2,1 / 2,2	Système AP	1/4" P	PM3	-	-	•	-	-	-	-	-	-	-	-	-	-	-	•	•	•
MSA 220 TC-O	MA01 200 0002 MA01 200 0003	920.-- [Ⓞ] 930.-- [Ⓞ]	30 35	-	1,7 [Ⓞ] / -	1,7	36	2,7 [Ⓞ] / 3,3 [Ⓞ]	-	94	104	3,4 / 3,0	Système AP	3/8" P	PS3	•	•	•	-	-	-	-	-	-	-	-	-	-	-	•	•	-
MS 151 TC-E	1146 200 0056 1146 200 0057	660.-- 670.--	25 30	23,6	1,1 / 1,5	-	2,6 [Ⓞ]	2,4	96	107	4,9 / 4,9	2-MIX	1/4" P	PM3	-	-	•	-	•	-	-	•	-	-	-	-	-	-	•	-	-	
MS 194 T	1137 200 0320 1137 200 0322 1137 200 0323	610.-- 630.-- 640.--	30 30 35	31,8	1,4 / 1,9	-	3,3 [Ⓞ]	2,4	100	110	3,6 / 3,6	2-MIX	3/8" P	PM3	-	•	•	-	•	-	•	-	-	-	-	-	-	-	•	-	-	
MS 201 TC-M	1145 200 0271 1145 200 0270 1145 200 0272 1145 200 0267	1070.-- 1080.-- 1080.-- 1090.--	30 30 35 35	35,2	1,8 / 2,4	-	3,7 [Ⓞ]	2,1	100	111	3,5 / 3,1	2-MIX	3/8" P	PS3	-	•	•	-	-	-	•	-	-	-	-	-	•	-	•	-	-	

• De série B = Tendeur de chaîne rapide STIHL C = Équipement confort E = STIHL ErgoStart i = STIHL Injection M = STIHL M-Tronic O = Capteur d'huile T = Poignée spéciale V = Chauffage de carburateur électrique W = Chauffage électrique de la poignée Ⓞ La longueur de coupe effective est inférieure à la longueur de guide indiquée. Autres dispositifs de coupe disponibles à partir de la page 138 Ⓞ Valeur K selon la directive européenne 2006/42/CE = 2,0 dB(A) Ⓞ Valeur K selon la directive européenne 2006/42/CE = 2 m/s² Ⓞ Vous trouverez des informations détaillées sur les types de chaînes STIHL à partir de la page 126 Ⓞ Puissance mécanique comme valeur comparative par rapport aux tronçonneuses thermiques Ⓞ Poids sans batterie, guide-chaîne ni chaîne Ⓞ Poids sans batterie, avec guide-chaîne et chaîne Ⓞ Poids avec réservoir vide, sans guide-chaîne ni chaîne Ⓞ Avec chaîne Hexa, lime et manche de lime Hexa en bois Ⓞ Prix sans batterie ni chargeur Ⓞ Prix y compris TAR



CHAÎNES ET GUIDE-CHAÎNES STIHL

POUR DES COUPES PUISSANTES, UNE PRÉCISION
REMARQUABLE ET UNE LONGUE DURÉE DE VIE

L'ensemble des chaînes et guide-chaînes développés par STIHL ont été spécialement conçus par l'entreprise de façon à répondre aux exigences de qualité les plus strictes. Nous pouvons ainsi garantir que le dispositif de coupe et l'unité moteur sont parfaitement compatibles l'un avec l'autre afin de vous permettre d'obtenir les meilleures performances au travail.

FORME SPÉCIFIQUE DE LA DENT DE COUPE

La forme particulière de la dent de coupe est déterminante pour les avantages dont bénéficie le client ou la cliente lors de l'utilisation, par exemple la performance de coupe, la longévité ou le comportement d'affûtage de la chaîne. Ainsi, chaque utilisateur et chaque utilisatrice peut trouver la chaîne qui lui convient. Plus d'informations sur les formes des dents de nos chaînes à partir de la page 126.

MARQUES D'USURE

Pour faciliter le maniement et l'orientation, les dents de coupe des chaînes STIHL sont munies de marques à la base des dents qui indiquent dans quelle mesure une dent peut être réaffûtée ou usée.

COUCHE DE CHROME DUR

Pour augmenter la résistance à l'usure des dents de coupe, les platines supérieures sont chromées par électrolyse au moment de la fabrication.

CHAÎNES STIHL OILOMATIC

La chaîne et le guide-chaîne sont lubrifiés de manière régulière et constante grâce à un canal d'huile fin et à des cavités dans chaque maillon d'entraînement. Cela permet de réduire l'usure et d'augmenter la durée de vie par rapport aux chaînes conventionnelles.

ÉTIRAGE

Les chaînes STIHL sont allongées à la fin du cycle de production sous une charge de traction élevée et constante. Cela permet de minimiser le risque d'extension de la chaîne lors de la première utilisation et d'augmenter la durée d'utilisation de la chaîne de scie avant de devoir la retendre.

PIGNON DE RENVOI AVEC ROULEMENTS FERMÉS

Cette conception fermée, avec une réserve de lubrifiant prévue pour toute la durée de vie du guide-chaîne, empêche la pénétration de saletés favorisant la corrosion. Le guide-chaîne nécessite peu d'entretien et a une longue durée de vie.

SURFACE DE CONTACT DURCIE DE LA CHAÎNE

Pour une longue durée de vie du guide-chaîne, la surface de contact de la chaîne est durcie par induction électromagnétique, ce qui la rend particulièrement résistante.

CHAMP DE SERVICE


Ici, vous trouverez toutes les informations dont vous aurez besoin pour choisir la bonne chaîne de tronçonneuse.

GUIDE-CHAÎNES STIHL EMATIC

Les guide-chaînes Ematic assurent une alimentation optimale et à faible perte en huile de chaîne adhésive via la rampe Ematic vers la chaîne Oilomatic.



SYSTÈME STIHL EMATIC
Le système STIHL Ematic permet d'obtenir une lubrification suffisante de la chaîne tout en réduisant la consommation d'huile adhésive jusqu'à 50% selon le dispositif de coupe et l'essence de bois par rapport aux dispositifs de coupe classiques sans Ematic. Le système se compose d'un guide-chaîne STIHL Ematic, d'une chaîne Oilomatic et d'une pompe à huile à débit réglable ou réduit.



CHAÎNES STIHL

TRAVAIL DE PRÉCISION SUISSE

Les chaînes de tronçonneuses STIHL sont fabriquées depuis des décennies dans notre propre usine à Wil en Suisse, sur des machines spéciales développées par nos soins. Nous nous concentrons de manière absolue sur ce produit, ce qui fait toute la différence : STIHL propose aujourd'hui des chaînes pour toute utilisation, essence, épaisseur et classe de puissance, mais aussi compatibles avec de nombreuses marques de tronçonneuses. Ce que toutes nos chaînes ont en commun : elles fournissent des performances de coupe exceptionnelles, durent longtemps et sont extrêmement silencieuses.

MICRO

FIABILITÉ ET CONFORT

Les chaînes Micro sont particulièrement fiables et confortables. La chaîne à dents semi-douces offre une qualité de coupe élevée et réduit les vibrations lors de la coupe. Elle assure également une grande tolérance aux erreurs lors de l'affûtage. De plus, les dents arrondies permettent un affûtage facile, ce qui rend la chaîne très appréciée, tant pour les usages occasionnels que pour une utilisation professionnelle.

CHAÎNES MICRO

- ✓ COUPE DOUCE
- ✓ FAIBLE TENDANCE AU BROUORAGE
- ✓ HAUTE TOLÉRANCE AUX ERREURS LORS DE L'AFFÛTAGE



	1/4" P	1/4"	3/8" P	.325"	3/8"	.404"
1,3 mm	-	3660	3613	3693 ^②	3650	-
1,5 mm ^①	-	-	-	3685	3651	-
1,6 mm	-	-	-	3686	3652	3668

CHAÎNES MICRO 3

- ✓ FAIBLES VIBRATIONS ET FAIBLE TENDANCE AU REBOND GRÂCE AU MAILLON D'ATTACHE MÂLE (3)
- ✓ FAIBLE TENDANCE AU BROUORAGE
- ✓ HAUTE TOLÉRANCE AUX ERREURS LORS DE L'AFFÛTAGE



	1/4" P	1/4"	3/8" P	.325"	3/8"	.404"
1,1 mm	3670	-	3610 ^②	-	-	-
1,3 mm	-	-	3636	3695 ^②	3662	-
1,5 mm ^①	-	-	-	3688	-	-
1,6 mm	-	-	-	3689	3664	-

① Chaînes pour tronçonneuses d'autres fabricants
② Dispositif de coupe étroit (Pro)

SUPER

PUISSANTE ET COUPE EFFICACE



Les chaînes Super sont idéales pour des travaux sylvicoles professionnels et pour la récolte du bois. Entièrement à dents douces, elles garantissent une faible résistance de coupe et offrent dès lors des performances de coupe exceptionnelles.

CHAÎNES SUPER

- ✓ PERFORMANCES DE COUPE ET DE MORTAISAGE MAXIMALES
- ✓ QUALITÉ DE COUPE ÉLEVÉE
- ✓ FAIBLE TENDANCE AU BROUORAGE



	1/4" P	1/4"	3/8" P	.325"	3/8"	.404"
1,3 mm	-	-	3617	3690 ^②	3623	-
1,5 mm ^①	-	-	-	3638	3622	-
1,6 mm	-	-	-	3639	3621	3946

CHAÎNES SUPER 3

- ✓ FAIBLES VIBRATIONS ET FAIBLE TENDANCE AU REBOND GRÂCE AU MAILLON D'ATTACHE MÂLE (3)
- ✓ FAIBLE TENDANCE AU BROUORAGE
- ✓ PERFORMANCES DE COUPE ET DE MORTAISAGE MAXIMALES



	1/4" P	1/4"	3/8" P	.325"	3/8"	.404"
1,1 mm	-	-	3699 ^②	-	-	-
1,3 mm	-	-	3616	3694 ^②	3624	-
1,6 mm	-	-	-	-	3626	-



LE DUO DE PUISSANCE : 3/8" PS3 PRO ET LIGHT 04

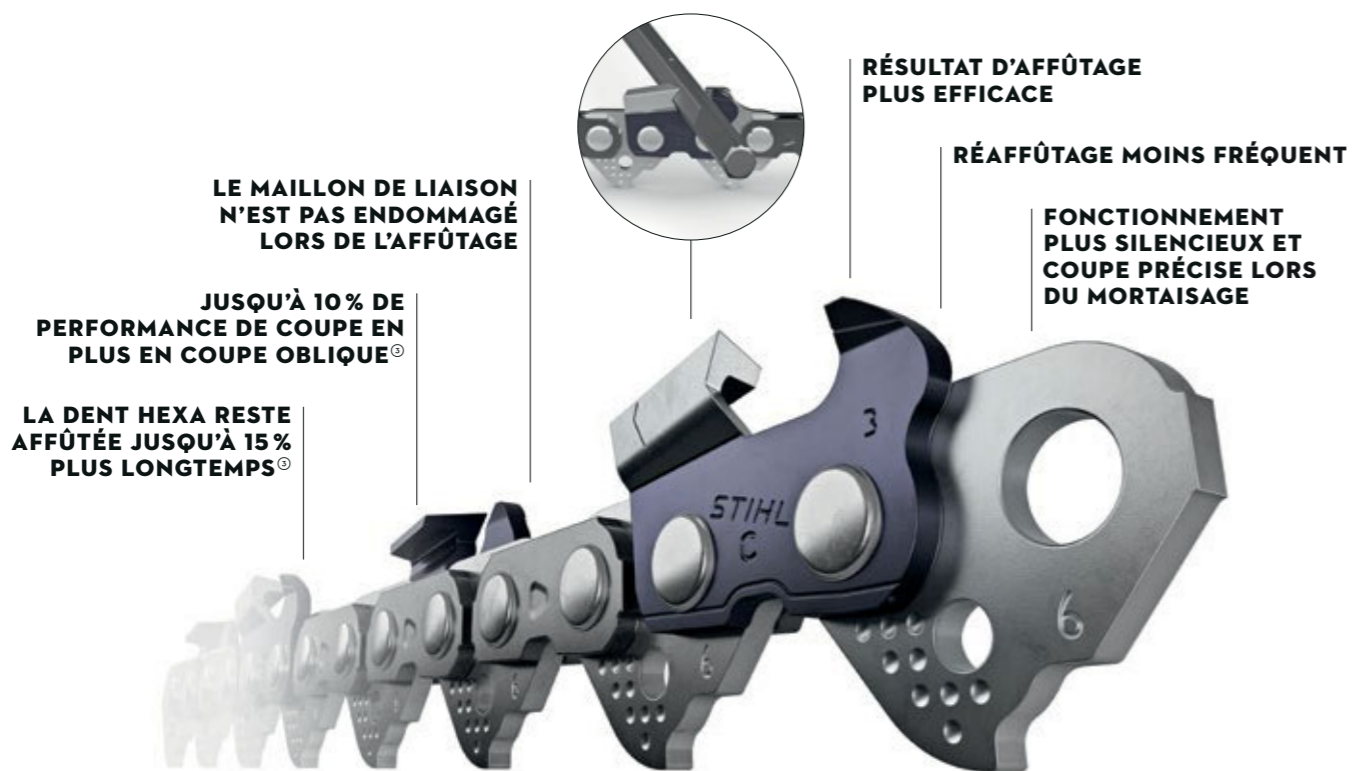
La chaîne 3/8" PS3 Pro associée au guide-chaîne Light 04 avec une largeur de rainure de 1,1 mm constitue le système de coupe idéal pour les tronçonneuses à batterie et tronçonneuses thermiques de la classe de puissance 1,6 kW - 2,0 kW. Grâce à la forme étroite de la dent de coupe et du guide-chaîne, on obtient des performances de coupe jusqu'à 20% supérieures à celles d'une chaîne 3/8" PS classique avec une épaisseur de maillon de 1,3 mm. L'efficacité du dispositif de coupe n'est pas la seule à convaincre, sa facilité d'utilisation est un autre argument de poids. Même si l'on exerce un peu plus de pression pendant le processus de coupe, la chaîne glisse presque sans effort dans le bois. Résultat : une coupe nette et précise en un rien de temps.



HEXA

TRAVAIL EFFICACE: UNE DURÉE DE VIE PLUS LONGUE ET UNE PERFORMANCE DE COUPE ÉLEVÉE ET CONSTANTE

Nos chaînes Hexa sont idéales pour des travaux sylvicoles et arboricoles professionnels. La chaîne Hexa se distingue par la forme spécifique en V de ses dents. Grâce à cet affûtage spécial, la chaîne reste affûtée jusqu'à 15% plus longtemps^① et a une durée de vie plus longue. La lime hexagonale développée en exclusivité est parfaitement adaptée à la forme des dents de coupe Hexa, de sorte que les chaînes peuvent être affûtées moins souvent et de manière particulièrement efficace comparé à d'autres chaînes.



CHAÎNES HEXA

- ✓ TRAVAIL PLUS EFFICACE
- ✓ RÉAFFÛTAGE PLUS RAPIDE
- ✓ ESTE AFFÛTÉE JUSQU'À 15% PLUS LONGTEMPS^①

CHAÎNES HEXA 3

- ✓ FAIBLE REBOND GRÂCE AU MAILLON D'ATTACHE MÂLE (3)
- ✓ TRAVAIL PLUS EFFICACE
- ✓ RÉAFFÛTAGE PLUS RAPIDE
- ✓ RESTE AFFÛTÉE JUSQU'À 15% PLUS LONGTEMPS^①



	1/4" P	1/4"	3/8" P	.325"	3/8"	.404"
1,6 mm	-	-	-	-	3132	-



	1/4" P	1/4"	3/8" P	.325"	3/8"	.404"
1,6 mm	-	-	-	-	3134	-

① Chaînes pour tronçonneuses d'autres fabricants
② Dispositif de coupe étroit (Pro)
③ Par rapport à la chaîne 3/8" RS

KITS DE MISE À NIVEAU HEXA

Pour équiper facilement votre tronçonneuse STIHL du nouveau système de coupe professionnel Hexa.

Chaque kit contient :

- 2 x chaînes Hexa
- 1 x lime Hexa (5,2 x 200 mm)
- 1 x manche en bois pour lime Hexa



	N° réf.	Prix fournis par le fabricant à titre indicatif en CHF	Utilisation pour	Longueur du guide (cm)	Pas de chaîne	Épaisseur des maillons (mm)	2 x Chaîne
KITS DE MISE À NIVEAU HEXA							
KIT DE MISE À NIVEAU 2	3132 007 4700	101.--	MS 362, MS 400, MS 462, MS 500i	40	3/8"	1,6	3132 000 0060
KIT DE MISE À NIVEAU 3	3132 007 4701	109.--	MS 362, MS 400, MS 462, MS 500i	45	3/8"	1,6	3132 000 0066
KIT DE MISE À NIVEAU 4	3132 007 4702	117.--	MS 362, MS 400, MS 462, MS 500i, MS 661	50	3/8"	1,6	3132 000 0072
KIT DE MISE À NIVEAU 5	3132 007 4703	134.--	MS 362, MS 400, MS 462, MS 500i, MS 661	63	3/8"	1,6	3132 000 0084

DURO

POUR DES APPLICATIONS TRÈS EXIGEANTES

Les chaînes Duro sont idéales pour les applications exigeantes, par exemple pour la coupe de bois encrassé. Grâce au blindage spécial en métal renforcé, les chaînes sont particulièrement robustes et résistantes à l'usure. Elles conservent leur tranchant jusqu'à dix fois plus longtemps sans réaffûtage et ont donc une durée de vie nettement plus longue que les chaînes classiques.

CHAÎNES DURO 3

- ✓ FAIBLES VIBRATIONS ET FAIBLE TENDANCE AU REBOND GRÂCE AU MAILLON D'ATTACHE MÂLE (3)
- ✓ POUR DES APPLICATIONS TRÈS EXIGEANTES
- ✓ INTERVALLES D'AFFÛTAGE JUSQU'À DIX FOIS PLUS LONGS QUE SUR LES CHAÎNES ORDINAIRES



	1/4" P	1/4"	3/8" P	.325"	3/8"	.404"
1,3 mm	-	-	3612	3696 ^②	3681	-
1,5 mm ^③	-	-	-	3666	3682	-
1,6 mm	-	-	-	3667	3683	-




CHAÎNES POUR APPLICATIONS SPÉCIALES

Pour les usages spéciaux et particulièrement exigeants, nous proposons des chaînes de tronçonneuse parfaitement adaptées à chaque application. Les guide-chaînes adaptés sont également disponibles chez STIHL, voir page 133.

CARVING



Chaîne spéciale pour sculptures sur bois. Niveau de vibrations réduit, excellente performance de coupe. Grâce à une platine supérieure raccourcie, il n'est plus nécessaire d'appuyer lors de l'exécution d'une coupe en plongée, atteint une vitesse de coupe nettement plus élevée que les chaînes 1/4" ordinaires.



SAUVETAGE (RDR)



Chaîne spécialement conçue pour supporter les interventions les plus rudes des pompiers, services de secours et services de secours techniques (par ex. tronçonnage de bois avec clous, matériau composite ou verre blindé). Les dents de coupe sont dotées d'un blindage intégral en carbure antichocs.



	Pas de chaîne pour chaîne standard	Pas de chaîne pour applications spéciales	Chaîne pour applications spéciales	Prix fournis par le fabricant à titre indicatif en CHF	Guide-chaîne pour applications spéciales	Prix fournis par le fabricant à titre indicatif en CHF
CARVING						
MS 151, MSA 60, MSA 70, MSA 120, MSA 140, MSA 160, MSA 200	1/4" P	1/4" P	3670 000 0064	21.--	3005 000 3105	120.--
MS 162, MS 172, MS 182, MS 212	3/8"	1/4"ⓐ	3661 000 0064	42.50	3005 000 3205	120.--
MS 194	3/8"	1/4"ⓐ	3661 000 0064	42.50	3005 000 3205	120.--
SAUVETAGE (RDR)						
MS 462 C-M R	3/8"	3/8"	3944 000 0072	430.--	3003 002 9421	164.--

TRONÇONNAGE abatteuse/combiné scieur-fendeur automatique (RMHS, RMH)



Chaîne robuste et durable pouvant être utilisée sur des machines spéciales pour la récolte mécanique du bois ou la coupe de bois de chauffage. Les tensions réduites permettent de limiter la formation de fissures, réduisent l'usure et augmentent dès lors la durée de vie de la chaîne. **Ne peut être utilisée sur des tronçonneuses à main.**



Retrouvez de plus amples informations auprès de votre revendeur spécialisé STIHL.

COUPE LONGITUDINALE (RMX, PMX)



Chaîne de sciage en long spécialement conçue pour être utilisée sur des appareils à coupe longitudinale et des petites scieries mobiles. Chaîne à gouge semi-carrée à haute qualité de coupe pour un faible niveau de vibrations et une coupe douce.



Retrouvez de plus amples informations auprès de votre revendeur spécialisé STIHL.

ⓐ Pour les applications Carving, il est indispensable d'utiliser le pignon de chaîne et la cloche d'embrayage 1/4" Rapid (numéro de référence du set : 1148 007 1002)
ⓑ Pour les applications Carving, il est indispensable d'utiliser le pignon de chaîne 1/4" Rapid (numéro de référence : 1123 640 2007)



KITS DE COUPE

Même la meilleure chaîne de tronçonneuse finit par s'éémousser avec le temps. S'il ne vous est pas possible d'affûter votre chaîne pendant le travail ou si le dispositif de coupe doit être remplacé, les kits de coupe STIHL sont la solution qu'il vous faut. Ils sont composés de deux chaînes et d'un guide-chaîne compatibles avec votre machine, le tout dans un pack avantageux. Ainsi, vous avez toujours à portée de main le dispositif de coupe parfaitement adapté à votre tronçonneuse ou à votre GTA 26, où que vous soyez. Vous restez dès lors opérationnel à tout instant !



Chaque kit contient :

- 2 x chaînes
- 1 x guide-chaîne

	N° réf.	Prix fournis par le fabricant à titre indicatif en CHF	Utilisation pour	Longueur du guide (cm)	Pas de chaîne	Épaisseur des maillons (mm)	Type de chaîne STIHL Oilomatic®	2 x chaînes	1 x guide-chaîne
KIT DE COUPE 1	3007 000 9900	52.--	GTA 26	10	1/4" P	1,1	PM3	3670 000 0028	3007 003 0101
KIT DE COUPE 2	3005 000 9900	116.--	MS 162, MS 170, MS 171, MS 172	30	3/8" P	1,1	PM3ⓐ	3610 000 0044	3005 000 3905
KIT DE COUPE 3	3005 000 9901	130.--	MS 162, MS 170, MS 171, MS 172, MS 180, MS 181	35	3/8" P	1,1	PM3ⓐ	3610 000 0050	3005 008 3909
KIT DE COUPE 4	3005 000 9902	147.--	MS 182, MS 212, MS 231	35	3/8" P	1,3	PM3	3636 000 0050	3005 000 4809
KIT DE COUPE 6	3005 000 9904	132.--	MSA 120, MSA 140, MSA 160, MS 151	30	1/4" P	1,1	PM3	3670 000 0064	3005 008 3405
KIT DE COUPE 7	3005 000 9905	148.--	MSA 200	35	1/4" P	1,1	PM3	3670 000 0072	3005 008 3409
KIT DE COUPE 8	3005 000 9906	147.--	MSA 220	35	3/8" P	1,3	PS3	3616 000 0050	3005 000 4809
KIT DE COUPE 9	3005 000 9908	169.--	MS 251	40	.325"	1,3	RM3	3695 000 0062	3005 000 7013
KIT DE COUPE 10	3003 000 9901	180.--	MS 261, MS 271, MSA 300	40	.325"	1,3	RS Pro	3690 000 0067	3003 000 3313
KIT DE COUPE 11	3003 000 9902	182.--	MS 261, MS 271, MS 291	40	.325"	1,3	RM3 Pro	3695 000 0067	3003 000 3313

ⓐ Vous trouverez des informations détaillées sur les types de chaînes STIHL à partir de la page 126
ⓑ Dispositif de coupe étroit



GUIDE-CHAÎNES STIHL

RELEVEZ TOUS LES DÉFIS

Vous trouverez toujours dans l'assortiment STIHL le guide-chaîne adapté à vos besoins. Des recherches approfondies, des matériaux de haute qualité ainsi que des procédés de fabrication innovants sont les garants de la qualité STIHL pour chaque guide-chaîne.

GUIDE-CHAÎNES EN TROIS PARTIES

Les guide-chaînes universels en trois parties sont à la fois légers et robustes. Ils sont composés de trois plaques en métal soudées à l'arc, la plaque du milieu étant évidée sur une grande surface. Cela permet de réduire le poids tout en assurant une grande stabilité. De plus, grâce aux roulements fermés du pignon de renvoi, les guide-chaînes ne nécessitent aucun entretien, ce qui les rend faciles à manipuler et polyvalents.

LIGHT 01

(anciennement : Rollomatic E Mini)

- ✓ Pour les petites tronçonneuses et les perches élagueuses
- ✓ Pour les chaînes avec un pas de chaîne de 1/4" P et 3/8" P
- ✓ Épaisseur des rainures : 1,1 mm
- ✓ Faible tendance au rebond, sans entretien
- ✓ Un rivet (01) au niveau du pignon de renvoi



LIGHT 04

(anciennement : Rollomatic E)

- ✓ Pour les tronçonneuses de petite et moyenne puissance
- ✓ Pour les chaînes avec un pas de chaîne de 3/8", .325" et 3/8"
- ✓ Épaisseur des rainures : 1,1 mm, 1,3 mm et 1,6 mm
- ✓ Faible tendance au rebond, sans entretien
- ✓ Quatre rivets (04) au niveau du pignon de renvoi



LIGHT 06

(anciennement : Rollomatic E)

- ✓ Pour les tronçonneuses puissantes et les applications très exigeantes
- ✓ Pour les chaînes avec un pas de chaîne de 3/8"
- ✓ Épaisseur des rainures : 1,6 mm
- ✓ Construction robuste du guide-chaîne, reconnaissable aux six rivets (06) sur le pignon de renvoi



NOUVEAU DESIGN DE GUIDE-CHAÎNE STIHL

Une nouvelle dénomination, un design moderne. Tout comme nos guide-chaînes éprouvés, les guide-chaînes sont bien entendu spécialement développés par STIHL et sont imprimés en numérique sur des machines ultramodernes également conçues pour l'entreprise. Vous trouverez dans le tableau aux pages 138 et suivantes les guide-chaînes déjà disponibles dans le nouveau design, ainsi que d'autres détails sur le nouveau design des guide-chaînes à la page 135.

GUIDE-CHAÎNES SPÉCIAUX

CARVING

(anciennement : Carving E)

- ✓ Guide-chaîne spécial pour les travaux de taille du bois
- ✓ Pour les chaînes avec un pas de chaîne de 1/4" P et 1/4"
- ✓ Épaisseur des rainures : 1,1 mm et 1,3 mm
- ✓ Avec blindage de protection en métal renforcé (stellite) au niveau de la tête du guide-chaîne
- ✓ Très faible tendance au rebond, léger, avec guide optique



DANS LA LIMITE DES STOCKS DISPONIBLES ! TIMBERSPORTS® EDITION

Un indispensable pour tous les fans - guide-chaîne spécial au design TIMBERSPORTS®. Conception identique à notre guide-chaîne de série Light 04 (35 cm, 1,3 mm) pour les chaînes de pas 3/8" P et Light 04 (40 cm, 1,3 mm) pour les chaînes de pas .325".



Longueur du guide	35 cm - 3/8"	CHF 81.--
N° réf.	3005 829 4809	
Longueur du guide	40 cm - .325"	CHF 89.--
N° réf.	3003 829 3313	

GUIDE-CHAÎNES ALLÉGÉS

Grâce à leur procédé de fabrication spécial, le poids des guide-chaînes allégés de STIHL est réduit jusqu'à 30 % par rapport aux guide-chaînes classiques. Cela facilite non seulement le travail avec la tronçonneuse, mais réduit également la charge, notamment lors des travaux professionnels d'élagage et de sylviculture. Les guide-chaînes allégés sont disponibles tant pour les petites tronçonneuses légères que pour les puissantes tronçonneuses d'abattage.

LIGHT P01 (anciennement : Rollomatic E Mini Light)

- ✓ Pour les petites tronçonneuses et les perches élagueuses
- ✓ En polyamide renforcé de fibre de verre (P) pour un poids allégé jusqu'à 25 % par rapport aux guide-chaînes classiques
- ✓ Pour les chaînes avec un pas de chaîne de 3/8" P
- ✓ Épaisseur des rainures : 1,1 mm



LIGHT P04 (anciennement : Rollomatic E Light)

- ✓ Pour les tronçonneuses de petite et moyenne puissance
- ✓ En polyamide renforcé de fibre de verre (P) pour un poids allégé jusqu'à 30 % par rapport aux guide-chaînes classiques
- ✓ Pour les chaînes avec un pas de chaîne de 3/8" P
- ✓ Épaisseur des rainures : 1,3 mm



ROLLOMATIC ES LIGHT

- ✓ Pour les tronçonneuses puissantes et les applications professionnelles en forêt
- ✓ En acier spécial résistant à l'usure, avec des évidements pour une réduction de poids allant jusqu'à 30 % par rapport aux guide-chaînes classiques
- ✓ Avec tête de guide-chaîne interchangeable et roulements du pignon de renvoi sans entretien
- ✓ Pour les chaînes avec un pas de chaîne de 3/8"
- ✓ Épaisseur des rainures : 1,6 mm



GUIDE-CHAÎNES PLEINS ET DE TÊTE

Guide-chaînes avec corps en acier massif. L'acier spécial trempé assure une grande stabilité et une haute résistance. Pour une utilisation avec des tronçonneuses de moyenne à forte puissance. Le classique bien connu - fiable et durable.

ROLLOMATIC ES

- ✓ Pour une utilisation professionnelle avec des tronçonneuses puissantes
- ✓ Guide-chaîne en acier massif particulièrement stable et durable
- ✓ Avec tête de guide-chaîne interchangeable
- ✓ Aucun entretien nécessaire
- ✓ Pour les chaînes avec un pas de chaîne de 3/8" et .404"
- ✓ Épaisseur des rainures : 1,6 mm



DUROMATIC E

- ✓ Pour des applications très exigeantes en forêt avec des tronçonneuses puissantes
- ✓ Guide-chaîne plein particulièrement stable et durable avec blindage de protection en métal renforcé (stellite) au niveau de la tête du guide-chaîne
- ✓ Pour les chaînes avec un pas de chaîne de 3/8" et .404"
- ✓ Épaisseur des rainures : 1,6 mm



LE NOUVEAU DESIGN DES GUIDE-CHAÎNES EN DÉTAIL

Le changement de design vous permettra désormais d'identifier encore plus facilement le guide-chaîne adapté à votre tronçonneuse et à vos besoins. Les indications suivantes sur le guide-chaîne vous y aideront.

Dans le champ de service, vous trouverez toutes les informations dont vous aurez besoin pour choisir la bonne chaîne de tronçonneuse.

Alors que le nom « Light » désigne des guide-chaînes optimisés en matière de poids, le complément « P » signifie polyamide renforcé de fibre de verre et fait donc référence à nos guide-chaînes allégés spéciaux.

Les codes O1, O4 et O6 indiquent le nombre de rivets au niveau du pignon de renvoi.



Les caractéristiques de nos guide-chaînes sont signalées par des icônes, ainsi que par un code couleur à l'extrémité du guide-chaîne :

- faible tendance au rebond
- classique
- Ematic
- version allégée
- 6 rivets
- guide-chaîne de tête
- renforcement en stellite

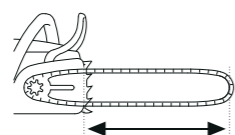



COMMENT BIEN CHOISIR SON DISPOSITIF DE COUPE

Pour pouvoir travailler efficacement avec votre tronçonneuse, celle-ci doit être parfaitement compatible avec le guide-chaîne et la chaîne utilisés. Nous vous montrons comment choisir le bon dispositif de coupe.

CHOIX DU GUIDE-CHAÎNE

Choisissez le guide-chaîne approprié sur la base de la **longueur de guide-chaîne** souhaitée ainsi que de la **largeur de rainure de votre modèle de tronçonneuse**.



MODÈLE DE TRONÇONNEUSE

Vous trouverez le numéro du modèle de votre tronçonneuse sur la plaque signalétique située sur le côté de votre machine ou sur la face intérieure du frein de chaîne.

LONGUEUR DU GUIDE-CHAÎNE

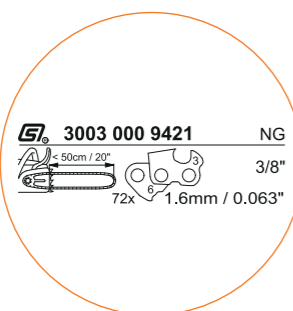
La longueur nécessaire dépend de l'utilisation que vous souhaitez en faire.

ÉPAISSEUR DES MAILLONS / LARGEUR DES RAINURES

Les maillons d'entraînement permettent de guider la chaîne dans le guide-chaîne. La largeur des rainures du guide-chaîne et l'épaisseur des maillons de la chaîne doivent donc concorder.

NUMÉRO DE COMMANDE DU GUIDE-CHAÎNE

Retrouvez les numéros de commande des guide-chaînes STIHL à la page 138.



Sur la plaque descriptive de chaque guide-chaîne STIHL, vous trouverez toutes les indications dont vous avez besoin pour choisir la chaîne appropriée.



CHOIX DE LA CHAÎNE

Une fois que vous avez sélectionné le guide-chaîne approprié, vous pouvez déterminer le **numéro de commande à 11 chiffres** de la chaîne correspondante à l'aide des valeurs mentionnées sur la **plaque descriptive du guide-chaîne**.

- MICRO
- SUPER
- HEXA
- DURO



TYPE DE CHAÎNE

Le type de chaîne est déterminé par la forme de la dent de coupe. Le type de chaîne approprié doit être choisi en fonction des caractéristiques souhaitées pour la chaîne.

NUMÉRO DE RÉFÉRENCE À 4 CHIFFRES DES PIÈCES

Le numéro de référence à 4 chiffres des pièces est déterminé en fonction du type de chaîne, du pas de chaîne et de la largeur des rainures / l'épaisseur des maillons d'entraînement. Le pas de chaîne approprié est indiqué sur la plaque descriptive du guide-chaîne.

Retrouvez les numéros de référence à 4 chiffres des pièces pour les chaînes STIHL à partir des pages 126 et 138.

+ 000 + 00 + NOMBRE DE MAILLONS

Le nombre de maillons détermine la longueur de la chaîne. Cette valeur fait uniquement référence aux maillons, et non aux dents de coupe. Le nombre de maillons adapté à la longueur du guide-chaîne est indiqué sur la plaque descriptive du guide-chaîne.

NUMÉRO DE COMMANDE À 11 CHIFFRES DE LA CHAÎNE



APERÇU DES DISPOSITIFS DE COUPE

TRONÇONNEUSES ET DÉCOUPEUSE DE BOIS	CHAÎNES										
	Longueur du guide ^① (cm)	Pas (pouces)	Épaisseur des maillons d'entraînement/largeur de rainure (mm)	Nombre de maillons d'entraînement	Micro N° réf. pièce	Micro 3 N° réf. pièce	Super N° réf. pièce	Super 3 N° réf. pièce	Prix fournis par le fabricant à titre indicatif en CHF	Duro 3 N° réf. pièce	Prix fournis par le fabricant à titre indicatif en CHF
GTA 26	10	¼" P	1,1	28	-	3670	-	-	13.50	-	-
MS 151, MS 151 T, MS 194 T, MSA 120, MSA 140, MSA 60, MSA 70, MSA 160, MSA 160 T, MSA 200	25	¼" P	1,1	56	-	3670	-	-	27.--	-	-
	30	¼" P	1,1	64	-	3670	-	-	31.--	-	-
MS 151 T, MS 194 T, MS 151, MSA 160, MSA 200	35	¼" P	1,1	72	-	3670	-	-	34.50	-	-
MSA 161 T	25	¼" P	1,1	57	-	3670	-	-	27.50	-	-
	30	¼" P	1,1	65	-	3670	-	-	31.50	-	-
MS 162, MS 170, MS 171, MS 180, MS 181, MS 194, MS 194 T, MSE 170	30	⅜" P	1,1	44	-	3610	-	-	24.50	-	-
	35	⅜" P	1,1	50	-	3610	-	-	27.50	-	-
	40	⅜" P	1,1	55	-	3610	-	-	30.50	-	-
MS 172, MS 180, MS 182, MS 201, MS 211, MS 212, MS 241, MSE 170^②, MSE 190^②, MSE 200^②, MSE 210^②, MSE 230^②, MSA 220 C-B	30	⅜" P	1,1	44	-	-	-	3699	25.50	-	-
	30	⅜" P	1,3	44	-	3636	3617	3616	26.50	3612	75.--
	35	⅜" P	1,1	50	-	-	-	3699	28.50	-	-
	35	⅜" P	1,3	50	-	3636	3617	3616	30.--	3612	85.--
	40	⅜" P	1,1	55	-	-	-	3699	30.50	-	-
MS 201 T, MSA 220 T	40	⅜" P	1,3	55	-	3636	3617	3616	33.--	3612	93.--
	30	⅜" P	1,3	44	-	3636	-	3616	26.50	3612	75.--
	35	⅜" P	1,3	50	-	3636	-	3616	30.--	3612	85.--
	40	⅜" P	1,3	55	-	3636	-	3616	33.--	3612	93.--

① La longueur de coupe effective est inférieure à la longueur de guide indiquée

② Pour les modèles MSE 170, MSE 190, MSE 210 (longueur de guide de 35 et 40 cm) combinés à un tendeur de chaîne rapide et un pignon de chaîne à sept dents, il est nécessaire d'utiliser un maillon d'entraînement supplémentaire



LE DUO DE PUISSANCE : ⅜" PS3 PRO ET LIGHT 04

Le dispositif de coupe composé de la chaîne ⅜" PS3 Pro et du guide-chaîne Light 04 avec une largeur de rainure de 1,1 mm convient parfaitement pour les tronçonneuses de la classe de puissance 1,6 - 2,0 kW. Grâce à sa forme étroite, il obtient des performances de coupe jusqu'à 20% supérieures à celles d'une chaîne ⅜" PS classique avec une épaisseur de maillon de 1,3 mm. Le dispositif de coupe se caractérise par une faible sensibilité à la pression et glisse presque sans effort à travers le bois grâce à sa puissance de coupe élevée. Résultat : coupe nette et précise en un rien de temps.

TRONÇONNEUSES ET DÉCOUPEUSE DE BOIS	CHAÎNES										GUIDE-CHAÎNES								
	Longueur du guide ^① (cm)	Pas (pouces)	Épaisseur des maillons d'entraînement/largeur de rainure (mm)	Nombre de maillons d'entraînement	Micro N° réf. pièce	Micro 3 N° réf. pièce	Super N° réf. pièce	Super 3 N° réf. pièce	Prix fournis par le fabricant à titre indicatif en CHF	Duro 3 N° réf. pièce	Prix fournis par le fabricant à titre indicatif en CHF	Light P01 (anciennement : Rollomatic E Mini Light) N° réf.	Light P04 (anciennement : Rollomatic E Light) N° réf.	Light N° réf.	Prix fournis par le fabricant à titre indicatif en CHF	Light 01 (anciennement : Rollomatic E Mini) N° réf.	Light 04 (anciennement : Rollomatic E) N° réf.	Prix fournis par le fabricant à titre indicatif en CHF	Nombre de dents du pignon de renvoi
GTA 26	10	¼" P	1,1	28	-	3670	-	-	13.50	-	-	-	3007 003 0101	-	-	-	-	20.--	-
MS 151, MS 151 T, MS 194 T, MSA 120, MSA 140, MSA 60, MSA 70, MSA 160, MSA 160 T, MSA 200	25	¼" P	1,1	56	-	3670	-	-	27.--	-	-	-	-	-	3005 008 3403	-	-	53.--	8
	30	¼" P	1,1	64	-	3670	-	-	31.--	-	-	-	-	-	3005 008 3405	-	-	60.--	8
MS 151 T, MS 194 T, MS 151, MSA 160, MSA 200	35	¼" P	1,1	72	-	3670	-	-	34.50	-	-	-	-	-	3005 008 3409	-	-	67.--	8
MSA 161 T	25	¼" P	1,1	57	-	3670	-	-	27.50	-	-	-	-	-	3005 008 3403	-	-	53.--	8
	30	¼" P	1,1	65	-	3670	-	-	31.50	-	-	-	-	-	3005 008 3405	-	-	60.--	8
MS 162, MS 170, MS 171, MS 180, MS 181, MS 194, MS 194 T, MSE 170	30	⅜" P	1,1	44	-	3610	-	-	24.50	-	-	3005 000 7605	3005 008 4905 ^③	72.--	3005 000 3905	-	-	62.--	7
	35	⅜" P	1,1	50	-	3610	-	-	27.50	-	-	3005 000 7609	-	80.--	3005 008 3909	-	-	69.--	7
	40	⅜" P	1,1	55	-	3610	-	-	30.50	-	-	-	-	-	3005 008 3913	-	-	76.--	7
MS 172, MS 180, MS 182, MS 201, MS 211, MS 212, MS 241, MSE 170^②, MSE 190^②, MSE 200^②, MSE 210^②, MSE 230^②, MSA 220 C-B	30	⅜" P	1,1	44	-	-	-	3699	25.50	-	-	-	-	-	-	-	3005 000 4405	71.--	9
	30	⅜" P	1,3	44	-	3636	3617	3616	26.50	3612	75.--	3005 000 7405	-	84.--	-	-	3005 000 4805	73.--	9
	35	⅜" P	1,1	50	-	-	-	3699	28.50	-	-	-	-	-	-	-	3005 000 4409	75.--	9
	35	⅜" P	1,3	50	-	3636	3617	3616	30.--	3612	85.--	3005 000 7409	-	93.--	-	-	3005 000 4809	81.--	9
	40	⅜" P	1,1	55	-	-	-	3699	30.50	-	-	-	-	-	-	-	3005 000 4413	80.--	9
MS 201 T, MSA 220 T	40	⅜" P	1,3	55	-	3636	3617	3616	33.--	3612	93.--	3005 000 7413	-	103.--	-	-	3005 000 4813	89.--	9
	30	⅜" P	1,3	44	-	3636	-	3616	26.50	3612	75.--	3005 000 7405	-	84.--	-	-	3005 000 4805	73.--	9
	35	⅜" P	1,3	50	-	3636	-	3616	30.--	3612	85.--	3005 000 7409	-	93.--	-	-	3005 000 4809	81.--	9
	40	⅜" P	1,3	55	-	3636	-	3616	33.--	3612	93.--	3005 000 7413	-	103.--	-	-	3005 000 4813	89.--	9

③ Seulement pour MS 162

Remarque : accessoires de coupe pour les applications spéciales à partir de la page 130



TRONÇONNEUSES		CHAÎNES										GUIDE-CHAÎNES																			
Longueur du guide ^① (cm)	Pas (pouces)	Épaisseur des maillons d'entraînement/largeur de rainure (mm)		Nombre de maillons d'entraînement		Micromicro	Micromicro 3	Super	Super 3	Prix fournis par le fabricant à titre indicatif en CHF	Hexa	Hexa 3	Prix fournis par le fabricant à titre indicatif en CHF	Duro 3	Prix fournis par le fabricant à titre indicatif en CHF	Light PO1 (anciennement : Rollomatic E Mini Light)	Light PO4 (anciennement : Rollomatic E Light)	Rollomatic ES Light	Prix fournis par le fabricant à titre indicatif en CHF	Light O1 (anciennement : Rollomatic E Mini)	Light O4 (anciennement : Rollomatic E)	Light O6 (anciennement : Rollomatic E)	Prix fournis par le fabricant à titre indicatif en CHF	Rollomatic ES	Prix fournis par le fabricant à titre indicatif en CHF	Nombre de dents du pignon de renvoi	Duromatic E	Prix fournis par le fabricant à titre indicatif en CHF			
MS 231, MS 251^②		35	.325	1,6	56	-	3689	3639	-	32.--	-	-	-	3667	90.--	-	-	-	-	-	3005 000 4709	-	81.--	-	-	11	-	-			
		35	.325	1,3	56	3693	3695	3690	3694	32.--	-	-	-	3696	95.--	-	-	-	-	-	3005 000 7009	-	81.--	-	-	11	-	-			
		40	.325	1,6	62	-	3689	3639	-	36.--	-	-	-	3667	99.--	-	-	-	-	-	3005 000 4713	-	89.--	-	-	11	-	-			
		40	.325	1,3	62	3693	3695	3690	3694	35.50	-	-	-	3696	100.--	-	-	-	-	-	3005 000 7013	-	89.--	-	-	11	-	-			
MS 261, MS 271, MS 291, MSA 300		32	.325	1,6	56	3686	3689	3639	-	32.--	-	-	-	3667	90.--	-	-	-	-	-	3003 000 5306	-	81.--	-	-	11	-	-			
		35	.325	1,3	60	3693	3695	3690	3694	34.--	-	-	-	3696	98.--	-	-	-	-	-	3003 000 3309	-	84.--	-	-	10	-	-			
		37	.325	1,6	62	3686	3689	3639	-	36.--	-	-	-	3667	99.--	-	-	-	-	-	3003 008 6811	-	84.--	-	-	11	-	-			
		40	.325	1,3	67	3693	3695	3690	3694	38.--	-	-	-	3696	108.--	-	-	-	-	-	3003 000 3313	-	89.--	-	-	10	-	-			
		40	.325	1,6	67	3686	3689	3639	-	38.--	-	-	-	3667	108.--	-	-	-	-	-	3003 008 6813	-	89.--	-	-	11	3003 000 9213	125.--			
		45	.325	1,3	74	3693	3695	3690	3694	42.--	-	-	-	3696	119.--	-	-	-	-	-	3003 008 3317	-	97.--	-	-	10	-	-			
		45	.325	1,6	74	3686	3689	3639	-	42.50	-	-	-	3667	120.--	-	-	-	-	-	3003 008 6817	-	97.--	-	-	11	3003 000 9213	125.--			
MS 362, MS 391		37	3/8	1,6	56	3652	3664	3621	3626	38.--	3132	3134	42.--	3683	103.--	-	-	-	-	-	3003 008 6111	-	86.--	-	-	10	-	-			
		40	3/8	1,6	60	3652	3664	3621	3626	40.--	3132	3134	43.--	3683	109.--	-	-	-	-	-	3003 000 7713	-	89.--	-	-	10	-	-			
		45	3/8	1,6	66	3652	3664	3621	3626	43.--	3132	3134	47.50	3683	121.--	-	-	-	-	-	3003 008 7717	-	105.--	-	-	10	-	-			
MS 400, MS 462, MS 500i, MS 661		40	3/8	1,6	60	3652	3664	3621	3626	40.--	3132	3134	43.--	3683	109.--	-	-	-	-	-	3003 000 5213	94.--	-	-	11	3003 000 9213	125.--				
		45	3/8	1,6	66	3652	3664	3621	3626	43.--	3132	3134	47.50	3683	121.--	-	-	-	-	-	3003 000 5217	103.--	-	-	11	3003 000 9217	136.--				
		50	3/8	1,6	72	3652	-	3621	3626	47.--	3132	3134	52.--	3683	132.--	-	-	-	-	-	3003 000 2021	173.--	-	-	3003 000 5221	111.--	3003 000 9421	156.--	11	3003 001 9221	161.--
		63	3/8	1,6	84	3652	-	3621	3626	55.--	3132	3134	61.--	3683	153.--	-	-	-	-	-	3003 000 2031	207.--	-	-	3003 000 5231	133.--	3003 000 9431	187.--	11	3003 001 5631	178.--
MS 500i, MS 661		71	3/8	1,6	91	-	-	3621	3626	60.--	3132	3134	65.--	3683	167.--	-	-	-	-	-	3003 000 2038	228.--	-	-	3003 000 6038	206.--	11	-	-		
		80	3/8	1,6	105	-	-	3621	3626	68.--	3132	3134	76.--	3683	199.--	-	-	-	-	-	3003 000 2046	252.--	-	-	3003 000 6046	228.--	11	-	-		
MS 661		90	3/8	1,6	114	-	-	3621	3626	75.--	3132	3134	83.--	3683	215.--	-	-	-	-	-	3003 000 2053	280.--	-	-	3003 000 6053	288.--	11	-	-		
MS 881^②		53	.404	1,6	68	3668	-	3946	-	49.50	-	-	-	-	-	-	-	-	-	-	-	-	-	-	-	3002 001 9223	161.--				
		63	.404	1,6	80	3668	-	3946	-	59.--	-	-	-	-	-	-	-	-	-	-	-	-	-	-	3002 000 9731	187.--	-	3002 000 9231	165.--		
		75	.404	1,6	91	3668	-	3946	-	67.--	-	-	-	-	-	-	-	-	-	-	-	-	-	-	3002 000 9741	216.--	-	3002 000 8041	206.--		
		90	.404	1,6	104	3668	-	3946	-	76.--	-	-	-	-	-	-	-	-	-	-	-	-	-	-	-	-	3002 002 8052	237.--			
		90	.404	1,6	108	3668	-	3946	-	79.--	-	-	-	-	-	-	-	-	-	-	-	-	-	-	3002 000 9753	252.--	-	-	-		
PERCHES ÉLAGUEUSES		CHAÎNES										GUIDE-CHAÎNES																			
HT 56, HT 135, HTA 50, HTA 66, HTA 86, HTA 135, HTA 160		25	1/4" P	1,1	56	-	3670	-	-	27.--	-	-	-	-	-	-	-	-	-	3005 008 3403	-	-	-	53.--	-	-	8	-	-		
		30	1/4" P	1,1	64	-	3670	-	-	31.--	-	-	-	-	-	-	-	-	-	3005 008 3405	-	-	-	60.--	-	-	8	-	-		
HTA 150		30	3/8" P	1,1	44	-	3610	-	-	24.50	-	-	-	-	-	3005 000 7605	-	72.--	3005 000 3905	-	-	-	62.--	-	-	7	-	-			

① La longueur de coupe effective est inférieure à la longueur de guide indiquée
 ② Pour les modèles MS 231 et MS 251 (longueur de guide de 35 et 40 cm) combinés à un tendeur de chaîne rapide et un pignon de chaîne à sept dents, il est nécessaire d'utiliser un maillon d'entraînement supplémentaire

③ Valable pour les pignons de chaîne à sept dents ; utiliser un maillon d'entraînement supplémentaire pour les pignons de chaîne à huit dents

Remarque : accessoires de coupe pour les applications spéciales à partir de la page 130



ACCESSOIRES

KITS D'AFFÛTAGE

Composés d'un porte-lime avec lime ronde, d'une lime plate et d'un gabarit d'affûtage dans une sacoche solide.



1/4" P N° réf.	5605 007 1000	3/8" N° réf.	5605 007 1029
1/4" et 3/8" P N° réf.	5605 007 1027	.404" N° réf.	5605 007 1030
.325" N° réf.	5605 007 1028	PAR PCE CHF 28.--	



PORTE-LIME 2-EN-1

Accessoire pratique pour l'affûtage rapide des dents et des limiteurs de profondeur en une seule opération. Idéal pour les utilisateurs occasionnels. Pour les chaînes 1/4"-P, 3/8"-P, .325", 3/8"-et .404", tolérance d'affûtage intégrée (uniquement chez STIHL).

1/4" P N° réf.	Ø 3,2 mm 5605 750 4306	3/8" Ø 5,2 mm (pas compatible avec la chaîne 3/8" Hexa) N° réf.	5605 750 4305
1/4" et 3/8" P N° réf.	Ø 4,0 mm 5605 750 4303	.404" Ø 5,5 mm N° réf.	0000 750 4300
.325" N° réf.	Ø 4,8 mm 5605 750 4304	PAR PCE CHF 55.--	

ACCESSOIRE : LIME PLATE DE RECHANGE POUR LIMITEUR DE PROFONDEUR



Pour porte-limes 2-en-1, pour arrondir les limiteurs de profondeur.

N° réf.	0814 252 3001	CHF 15.--
---------	---------------	------------------

LIMES RONDES DE RECHANGE (LOT DE 2)



Pour kits d'affûtage et porte-limes STIHL (sans manche de lime, emballage pratique par deux, disponibles à l'unité). Idéal pour une utilisation avec le porte-lime 2-en-1.

1/4" et 3/8" P N° réf.	Ø 4,0 x 200 mm 5605 772 4002	3/8" Ø 5,2 x 200 m N° réf.	5605 772 5202
.325" N° réf.	Ø 4,8 x 200 mm 5605 772 4802	PAR PCE CHF 3.--	

PORTE-LIME AVEC LIME RONDE

1/4" P N° réf.	Ø 3,2 mm 5605 750 4300	CHF 18.--
1/4" et 3/8" P N° réf.	Ø 4,0 mm 5605 750 4327	CHF 18.--
.325" N° réf.	Ø 4,8 mm 5605 750 4328	CHF 18.--
3/8" N° réf.	Ø 5,2 mm 5605 750 4329	CHF 18.--
.404" N° réf.	Ø 5,5 mm 5605 750 4330	CHF 18.--

LIMES RONDES POUR CHÂÎNES

Pour kits d'affûtage et porte-limes STIHL (sans manche de lime).

1/4" P N° réf.	Ø 3,2 x 150 mm 5605 771 3206	CHF 3.--
1/4" et 3/8" P N° réf.	Ø 4,0 x 200 mm 5605 773 4012	.404" Ø 5,5 x 200 mm N° réf. 5605 773 5512
.325" N° réf.	Ø 4,8 x 200 mm 5605 773 4812	3/8" Ø 3,5 x 200 mm N° réf. 5605 773 3512
3/8" N° réf.	Ø 5,2 x 200 mm 5605 773 5212	3/8" Ø 4,5 x 200 mm N° réf. 5605 773 4512
PAR PCE CHF 3.--		

PORTE-LIME AVEC LIME RONDE (NON ILLUSTRÉ)

Pour lame de scie circulaire à dents douces.

N° réf.	5605 750 4343	CHF 18.--
---------	---------------	------------------

LIME PLATE

Pour arrondir les limiteurs de profondeur avec précision.

150 mm N° réf.	0814 252 3356	CHF 6.--
Chisel bit simple (non illustré) N° réf.	7004 871 0395	CHF 11.--
Chisel bit double (non illustré) N° réf.	7010 871 0006	CHF 12.--

ACCESSOIRES POUR HEXA

RÉAFFÛTAGE AISÉ DE LA CHÂÎNE PROFESSIONNELLE

KIT D'AFFÛTAGE

Composé d'un porte-lime avec lime Hexa, d'une lime plate et d'un gabarit d'affûtage dans une sacoche solide.



3/8" Hexa N° réf.	5607 007 1000	CHF 37.--
----------------------	---------------	------------------

LIME HEXAGONALE POUR HEXA

Pour chaîne Hexa (sans manche de lime).

3/8" Hexa N° réf.	Ø 5,2 x 200 mm 5607 772 5201	CHF 9.--
----------------------	---------------------------------	-----------------

MEULE

Pour l'affûteuse universelle STIHL.



3/8" Hexa N° réf.	5203 750 7018	CHF 16.--
----------------------	---------------	------------------

➔ Retrouvez l'affûteuse universelle STIHL à la page 145.

GABARITS D'AFFÛTAGE FL4

Pour arrondir manuellement le limiteur de profondeur en acier durci avec revêtement spécial. Deux positions pour le bois dur et le bois tendre. Le crochet permet de nettoyer la rainure du guide ainsi que le trou d'admission d'huile du guide.



3/8" Hexa N° réf.	0000 893 4009	CHF 5.--
----------------------	---------------	-----------------

Pour contrôler angles de front et d'affûtage, longueur de dent et retrait de limiteur de profondeur, pour nettoyer rainure et trou d'admission d'huile du guide.



3/8" Hexa N° réf.	1110 893 4000	CHF 6.--
----------------------	---------------	-----------------

Retrouvez ici les instructions en vidéo pour affûter la chaîne Hexa :



APPAREIL RIVETEUR / DÉRIVETEUR NG 7

Appareil combiné pour riveter et dériveter les chaînes.



N° réf.	5805 012 7520	CHF 200.--
---------	---------------	-------------------

LIME D'AFFÛTAGE TRIANGULAIRE

Pour FG 2 et FG 3 pour intervenir sur le limiteur de profondeur et pour les lames de scie circulaire à dents pointues.

N° réf.	0811 421 8971	CHF 11.--
---------	---------------	------------------



LE CONSEIL PRO

Avec le système de coupe Hexa, une exclusivité STIHL, la lime hexagonale est parfaitement adaptée à la forme des dents de coupe de la chaîne, ce qui permet d'obtenir un angle d'affûtage idéal lors de chaque réaffûtage. Il en résulte un affûtage presque parfait de la chaîne Hexa. Elle reste affûtée 15% plus longtemps que d'autres chaînes [Ⓞ], doit être réaffûtée moins souvent et se distingue ainsi par une durée de vie particulièrement longue. Cette chaîne permet donc de travailler plus efficacement.



GUIDE PORTE-LIME FF 1

Guide porte-lime exclusif de STIHL. Pour un maniement précis et simple de la lime et un affûtage de la chaîne dans les règles de l'art. Complément optimal des kits d'affûtage STIHL, efforts réduits, lime non fournie.

1/4" P N° réf.	Ø 3,2 mm 5614 000 7504	.325" N° réf.	Ø 4,8 mm 5614 000 7501
1/4", 3/8" P [ⓐ] N° réf.	Ø 4,0 mm 5614 000 7503	3/8" N° réf.	Ø 5,2 mm 5614 000 7500
3/8" P [ⓐ] N° réf.	Ø 4,0 mm 5614 000 7502	.404" N° réf.	Ø 5,5 mm 5614 000 7505

PAR PCE CHF 21.--

AFFÛTEUSE FG 2^{ⓐⓑ}

Affûteuse à commande manuelle en métal. Fixation sur table, sans manche de lime ni lime.



N° réf. 5604 000 7501 **CHF 185.--**

ACCESSOIRES : PINCE À VIS

Fixation sur table. À utiliser par paire.



N° réf. 5604 890 5800 **CHF 13.--**

AFFÛTEUSE FG 3[ⓐ]

Affûteuse à commande manuelle en métal. Pour fixation sur le guide-chaîne, sans manche de lime ni lime.



N° réf. 5610 000 7500 **CHF 140.--**

AFFÛTEUSE À ROULEAUX FG 4

L'affûteuse à rouleaux, une exclusivité STIHL. Idéale pour les affûtages de précision hebdomadaires. Compacte, effort réduit, avec des plaquettes d'affûtage pour réglage correct de l'espacement des limiteurs de profondeur, lime non fournie.



1/4", 3/8" P [ⓐ] N° réf.	Ø 4,0 mm 5612 000 7503	.325" N° réf.	Ø 4,8 mm 5612 000 7501
3/8" P [ⓐ] N° réf.	Ø 4,0 mm 5612 000 7502	3/8" N° réf.	Ø 5,2 mm 5612 000 7500

PAR PCE CHF 42.--

GABARITS D'AFFÛTAGE

Pour arrondir manuellement le limiteur de profondeur en acier durci avec revêtement spécial. Deux positions pour le bois dur et le bois tendre. Le crochet permet de nettoyer la rainure du guide ainsi que le trou d'admission d'huile du guide.



FL1 N° réf.	1/4" P 0000 893 4006	FL4 N° réf.	3/8" 0000 893 4009
FL2 N° réf.	3/8" P [ⓐ] 0000 893 4007	FL5 N° réf.	.404" 0000 893 4010
FL3 N° réf.	.325" 0000 893 4008	PAR PCE CHF 5.--	

Pour contrôler angles de front et d'affûtage, longueur de dent et retrait de limiteur de profondeur, pour nettoyer rainure et trou d'admission d'huile du guide.



1/4" P N° réf.	0000 893 4005	1/4", 3/8" P, .325" et 3/8" N° réf.	1110 893 4000
.404" N° réf.	1106 893 4000	PAR PCE CHF 6.--	

MANCHES DE LIME

Manche en plastique. Convient pour les limes rondes et limes Hexa de 3,2 à 5,5 mm, ainsi que pour toutes les limes plates.



N° réf. 0000 881 4504 **CHF 4.--**

[ⓐ] PEFC
Manche en bois pour toutes les limes triangulaires, plates, rondes et Hexa.



Pour limes de 3,2 mm
N° réf. 0811 490 7862 **CHF 2.--**

Pour limes de 4,0 jusqu'à 5,5 mm
N° réf. 0811 490 7860 **CHF 2.--**

Manche en plastique avec angles d'affûtage, pour les limes rondes de 3,2 à 5,5 mm.



N° réf. 0000 881 4500 **CHF 5.--**

FH 3
Poignée soft-grip. Pour limes plates jusqu'à 150 mm.



N° réf. 0000 881 4503 **CHF 5.--**

FH 1
Poignée soft-grip avec angles d'affûtage. Pour limes rondes de 3,2 à 5,5 mm.



N° réf. 0000 881 4502 **CHF 6.--**

RECTIFIEUR DE GUIDE

Outil pour l'ébarbage de guide-chaînes. Support plastique ergonomique doté d'une lime plate (100 x 22 mm) en acier trempé.



N° réf. 5605 773 4400 **CHF 39.--**

ACCESSOIRE : LIME PLATE



N° réf. 5605 773 4200 **CHF 17.--**

GABARITS DE CONTRÔLE

Pour mesurer le pas de la chaîne et du pignon de chaîne, l'épaisseur des maillons d'entraînement et la largeur de rainure du guide.



N° réf. 0000 893 4105 **CHF 9.--**

Pour déterminer l'état d'usure des pignons de chaîne. Un contrôle régulier ainsi qu'un remplacement proactif réduisent l'usure du dispositif de coupe.



N° réf. 0000 893 4101 **CHF 3.--**

KIT D'ENTRETIEN POUR DISPOSITIFS DE COUPE

Contient : gabarits de contrôle 0000 893 4105 / 4101 et gabarit d'affûtage 1110 893 4000.



N° réf. 0000 007 1016 **CHF 14.--**

AIGUISOIR

Outil pour affûtage des chaînes. Lignes d'angle (25° / 30°) pour orientation de la lime, deux aimants de fixation.



N° réf. 0000 750 9900 **CHF 11.--**

BOÎTE DE RANGEMENT POUR CHAÎNES

Boîte en plastique légère et robuste. Deux compartiments de rangement.



Dimensions 18 x 12 x 4 cm
N° réf. 0000 882 5900 **CHF 7.--**

STIHL APPAREIL DE BASE USG

Affûteuse universelle, pour toutes les chaînes STIHL, les lames de scies circulaires des débroussailleuses FS et les couteaux de taille-haies. Complète avec support orientable pour toutes les chaînes Oilomatic STIHL et deux meules façonnées. Convient également pour l'affûtage des chaînes STIHL Duro.



N° réf. 5203 200 0008 **CHF 525.--**

ACCESSOIRES POUR USG (NON ILLUSTRÉ)

Support orientable pour chaînes à dents pointues[ⓐ]
N° réf. 5203 750 1405 **CHF 125.--**

Support orientable pour couteaux de taille-haies[ⓐ]
N° réf. 5203 750 1400 **CHF 232.--**

Support orientable pour lames de scies circulaires[ⓐ]
N° réf. 5203 750 2800 **CHF 125.--**

Dispositif de commande au pied
N° réf. 5203 007 1003 **CHF 103.--**

Dispositif de nettoyage de meule diamantée
N° réf. 5203 890 4400 **CHF 114.--**

Meule diamantée pour 3/8" PD3, .325" RD3 et 3/8" RD3
N° réf. 5203 757 0906 **CHF 189.--**

Meule diamantée pour 3/8" RDR
N° réf. 5203 757 0901 **CHF 205.--**

Meule pour affûteuse Oregon
N° réf. 5203 757 0908 **CHF 189.--**

Meule pour 3/8" Hexa
N° réf. 5203 750 7018 **CHF 16.--**

CHEVALETS D'AFFÛTAGE

S 260
Modèle léger et pratique. Enfoncement aisé dans le bois et fixation facile du guide, avec pochette pratique à porter à la ceinture.



N° réf. 0000 881 0402 **CHF 24.--**

L 700
Modèle solide grand format. Enfoncement aisé dans le bois.



N° réf. 0000 881 0403 **CHF 37.--**

GABARIT D'AFFÛTAGE (NON ILLUSTRÉ)

Pour couteau à taillis.

N° réf. 4020 890 5500 **CHF 17.--**



VOS HAIES PRENNENT FORME. EN DEUX TEMPS TROIS MOUVEMENTS.

Taille-haies thermiques **149**


Taille-buissons à batterie
et taille-haies à batterie **150**

Taille-haies électriques **154**

Accessoires et pièces pour taille-haies **156**

Coupe-haies et accessoires **161**

DÉTAILS DES TAILLE-HAIES



TECHNIQUE

- 01 ÉLECTRONIQUE EC STIHL**
Dans le système AP, la commande électronique reconnaît la charge correspondante pendant l'application et agit ainsi sur le moteur EC. Le résultat : une cadence régulière du dispositif de coupe, même en cas de rabattage extrême, et une performance optimale constante.
- 02 MOTEUR ÉLECTRIQUE STIHL (EC)**
Outre leurs performances impressionnantes, les taille-haies professionnels équipés du système AP disposent d'un moteur EC avec inversion automatique du sens de rotation. En cas de besoin, le dispositif de coupe peut ainsi être débloqué.
- 03 STIHL CONNECTED**
Une fois le STIHL Smart Connector 2 A inséré à l'endroit prévu dans le carter de la machine, cette dernière peut être intégrée dans STIHL connected.

CONFORT

- 04 POIGNÉE ROTATIVE MULTIFONCTIONS**
Se place très facilement dans la position optimale pour chaque tâche.
- 05 FORME GÉOMÉTRIQUE DES LAMES OPTIMISÉE**
La forme sophistiquée des lames, combinée à une transmission spécialement adaptée aux coupes d'entretien et de rabattage, garantit une performance de coupe optimale.
- 06 POIGNÉE EN ÉTRIER AVEC COMMUTATEUR SITUÉ À L'INTÉRIEUR**
Prise en main confortable et économie d'efforts, surtout lors de longues périodes de travail.
- 07 BUTÉE DE PROTECTION VISSÉE**
Protège la pointe des lames de taille-haies de l'usure et facilite la taille près du sol et des murs.

Nous attirons votre attention sur le fait que les produits ne présentent pas toutes les caractéristiques décrites sur cette page. Vous ne trouverez sur cette page que les caractéristiques principales. Pour plus d'informations, veuillez consulter la page 486 ou notre site Internet sur stihl.ch.

TAILLE-HAIES THERMIQUES

- Appareils puissants d'un poids réduit pour des performances de coupe élevées
- Pour l'utilisation sur des terrains étendus
- Pour l'entretien des parcs et des espaces verts
- Pour une coupe optimale des haies ligneuses et des haies d'ornement



HS 45

27,2 cm³ • 0,75 kW / 1,0 ch • 4,7 kg[Ⓞ]

Modèle d'entrée de gamme pour l'entretien de jardins de particuliers. Système anti-vibrations STIHL, STIHL ElastoStart, couteaux avec dents à simple tranchant, protection anti-coupures intégrée.

Longueur de coupe **45 cm**
N° réf. **4228 011 2937**

CHF 440.--



HS 46 C-E

21,4 cm³ • 0,65 kW / 0,9 ch • 4,3 kg[Ⓞ]

Taille-haie léger, idéal pour les travaux exigeants à proximité de la maison. Système anti-vibrations STIHL, système de filtre à air longue durée, levier de commande universel, bouchon du réservoir ouvrable sans outil, lames à tranchant unilatéral, protection anti-coupures intégrée.

Longueur de coupe **55 cm**
N° réf. **4242 011 2927**

CHF 730.--



Les prix indiqués dans ce catalogue sont basés sur les tarifs du 1^{er} janvier 2024. STIHL se réserve le droit de modifier les prix de vente conseillés à titre indicatif. Vous trouverez les prix actuels sur stihl.ch.

Prix fournis par le fabricant à titre indicatif en CHF

C = Équipement confort Ⓞ Poids complet, réservoir vide
E = STIHL ErgoStart



**HS 82 R**22,7 cm³ • 0,7 kW / 1,0 ch • à partir de 5,3 kg^①

Machine professionnelle avec vitesse de lame réduite pour une coupe puissante. Processus de démarrage simplifié pour un lancement aisé. Système anti-vibrations STIHL, couteaux avec dents à double tranchant, version pour le rabattage, poignée tournante multifonctions, protège-guide et butée de protection vissés, bouton d'arrêt.

Longueur de coupe **60 cm**N° réf. **4237 011 2977****CHF 890.--**Longueur de coupe **75 cm**N° réf. **4237 011 2978****CHF 980.--****HS 82 T**22,7 cm³ • 0,7 kW / 1,0 ch • 5,1 kg^①

Machine professionnelle avec vitesse de lame élevée pour une coupe fine. Processus de démarrage simplifié pour un lancement aisé. Système anti-vibrations STIHL, couteaux avec dents à double tranchant, version pour la taille de mise en forme, poignée tournante multifonctions, protège-guide et butée de protection vissés, bouton d'arrêt.

Longueur de coupe **60 cm**N° réf. **4237 011 2985****CHF 890.--**

VOUS TROUVEREZ DAVANTAGE D'INFORMATIONS SUR LES CARBURANTS ET LUBRIFIANTS APPROPRIÉS

À PARTIR DE LA PAGE 372

Prix fournis par le fabricant à titre indicatif en CHF

R = Coupe de rabattage
T = Coupe de mise en forme

TAILLE-BUISSONS À BATTERIE ET TAILLE-HAIES À BATTERIE

- Convient à un usage privé et professionnel
- Convient pour les travaux dans les endroits sensibles au bruit tels que les zones résidentielles, les hôpitaux, les cimetières et les écoles
- Manipulation aisée et agréable
- Excellente performance de coupe

**HSA 26**10,8 V • 0,8 kg^②

Taille-buissons à batterie compact avec une cisaille à arbuste, pour la coupe fine et l'entretien de petites haies à feuillage persistant et d'arbustes ornementaux à petites feuilles. Cisaille à arbuste avec la forme géométrique des lames STIHL optimisée pour un résultat parfait. La cisaille à gazon permet également de couper les bordures. Poignée antidérapante pour une ergonomie parfaite, changement de lames rapide et sans outil, avec indicateur de charge pour connaître à tout moment la capacité restante. La batterie AS 2 est uniquement compatible avec les produits du système AS, pas avec le HSA 25. Le HSA 26 est proposé au sein d'un kit ou individuellement.

Contenu du kit :

1 x batterie lithium-ion AS 2, 28 Wh, 10,8 V

1 x chargeur standard AL 1

1 x lame pour buissons, longueur de coupe 20 cm, avec protège-lames

1 x cisaille à gazon, largeur de coupe 12 cm, avec protège-lames
1 x sac de transport noir/orange avec œillets pour accrochage mural

HSA 26 sans batterie, ni chargeur, ni sac de transport, avec lame pour buissons et couteau à herbe

Longueur de coupe **20 cm**N° réf. **HA03 011 3500****CHF 119.--**^④**Kit HSA 26** avec AS 2 et AL 1Longueur de coupe **20 cm**N° réf. **HA03 011 3506****CHF 159.--**^{④⑤}PAGE **387****CARE & CLEAN KIT HS**

Entretien parfait pour les taille-haies et coupe-haies STIHL. Disponible en pack d'essai ou pack avantages.



① Poids complet, réservoir vide

② Poids sans batterie, avec lame pour buissons

③ Poids sans batterie

④ Explication des symboles à la page 486

⑤ Économies en cas d'achat d'un kit par rapport à l'achat des composants individuels

⑥ Prix y compris TAR

**NOUVEAU****HSA 30**10,8 V • 2,0 kg^②

Taille-haies à batterie ultra-léger et ergonomique offrant une excellente puissance de coupe pour l'entretien des arbustes et des haies autour de la maison. Longueur de coupe de 45 cm. Lames découpées au laser et affûtées au diamant, avec un écartement des dents de 22 mm, protection anti-coupures intégrée, butée de protection vissée, batterie lithium-ion interchangeable AS 2 avec indicateur de charge.

HSA 30 sans batterie ni chargeur, avec couteau pour arbustes

Longueur de coupe **45 cm**N° réf. **HA08 011 3500****CHF 119.--**^④**Kit HSA 30** avec AS 2 et AL 1Longueur de coupe **45 cm**estellnummer **HA08 011 3506****CHF 169.--**^{④⑤}**NOUVEAU****HSA 40**10,8 V • 2,1 kg^②

Taille-haies à batterie ultra-léger et ergonomique offrant une excellente puissance de coupe pour l'entretien des arbustes et des haies autour de la maison. Longueur de coupe de 50 cm. Lames découpées au laser et affûtées au diamant, avec un écartement des dents de 24 mm, protection anti-coupures intégrée, butée de protection vissée, batterie lithium-ion interchangeable AS 2 avec indicateur de charge.

HSA 40 sans batterie ni chargeur, avec couteau pour arbustes

Longueur de coupe **50 cm**N° réf. **HA08 011 3520****CHF 149.--**^④**Kit HSA 40** avec 2 x AS 2 et AL 1Longueur de coupe **50 cm**N° réf. **HA08 011 3526****CHF 219.--**^{④⑤}

LES BATTERIES ET CHARGEURS ADAPTÉS

AUX PAGES 73 ET 79




AKI
SYSTEM
AK 10
HSA 5036 V • 2,9 kg^①

Taille-haies à batterie léger et silencieux pour tailler les buissons, les arbustes et les haies de taille moyenne. Lames découpées au laser, affûtées au diamant et trempées, forme géométrique des lames en forme de gouttes pour des coupes parfaites et une haie saine. Travail confortable et moins fatigant grâce à l'équilibre optimal de la machine, à la poignée de commande ergonomique, à la poignée en étrier avec commutateur intégré et au poids réduit. Butée de protection et protège-lames vissés pour un fonctionnement à faible usure près du sol ou le long des murs.

HSA 50 sans batterie ni chargeur

Longueur de coupe **50 cm**N° réf. **4521 011 3560****CHF 189.--**^④**Kit HSA 50** avec AK 10 et AL 101Longueur de coupe **50 cm**N° réf. **4521 011 3570****CHF 305.--**^④
AKI
SYSTEM
AK 10
HSA 6036 V • 3,5 kg^①

Taille-haies à batterie offrant une puissance de coupe particulièrement élevée pour les utilisations exigeantes, par ex. pour tailler des buissons et des haies hautes. Lames découpées au laser, affûtées au diamant et trempées, forme géométrique des lames en forme de gouttes pour des coupes parfaites et une haie saine. Travail ergonomique et moins fatigant grâce à l'équilibre optimal de la machine, à la poignée rotative multifonctions, à la poignée en étrier avec commutateur intégré et au système anti-vibrations STIHL. Système anti-blocage pour changer le sens de rotation des lames en toute facilité en cas de blocage. Moteur EC pour une puissance constante et une longue durée de vie. Butée de protection et protège-lames vissés pour un fonctionnement à faible usure près du sol ou le long des murs.

HSA 60 sans batterie ni chargeur

Longueur de coupe **60 cm**N° réf. **HA06 011 3530****CHF 279.--**^④**Kit HSA 60** avec AK 10 et AL 101Longueur de coupe **60 cm**N° réf. **HA06 011 3540****CHF 375.--**^④
API
SYSTEM
AP 200
HSA 10036 V • 3,7 kg^①

Puissant taille-haies universel pour les travaux dans des zones sensibles au bruit. Lames à double tranchant aiguisées durablement, avec un écartement des dents de 34 mm pour des performances de coupe optimales et un avancement rapide du travail. Travail ergonomique et moins fatigant, même lors d'utilisations prolongées, grâce à l'équilibre optimal de la machine, à la poignée rotative multifonctions, à la poignée en étrier avec commutateur intégré et au système anti-vibrations STIHL. Système anti-blocage pour changer le sens de rotation des lames en toute facilité en cas de blocage. Moteur EC pour une puissance constante et une longue durée de vie. Protection anti-coupures vissée, butée de protection et protège-lames pour un fonctionnement à faible usure près du sol ou le long des murs.

HSA 100 sans batterie ni chargeur

Longueur de coupe **60 cm**N° réf. **HA07 011 3530****CHF 425.--**^④
TRAVAIL ERGONOMIQUE ET CONFORTABLE - GRÂCE À LA POIGNÉE ROTATIVE MULTIFONCTIONS

La poignée rotative multifonctions assure un travail précis et surtout confortable pour les coupes latérales et coupes du faite. Selon vos besoins, vous pouvez la faire pivoter de 90° vers la droite ou vers la gauche. Lors de chaque coupe, vous profitez ainsi d'une position de travail parfaitement ergonomique. En plus de nos taille-haies professionnels à batterie HSA 130 R, HSA 130 T et HSA 100, le HSA 60 est le premier modèle du système de batterie AK de STIHL à être muni d'une poignée rotative multifonctions. Associée à son poids réduit, à un équilibre optimal et au système anti-vibrations de STIHL, elle permet également un travail moins fatigant. N'attendez plus pour vous laisser convaincre !





APIII
SYSTEM
AP 300 S

HSA 130 R

36 V • à partir de 4,1 kg^①



Taille-haies professionnel à batterie extrêmement puissant et robuste, doté de lames à double tranchant pour la version taille de rabattage. Vitesse de lame réduite pour une coupe puissante. Moteur EC pour une puissance constante et une longue durée de vie. Poignée rotative multifonctions avec cadence réglable sur trois niveaux, poignée en étrier ergonomique avec commutateur intégré, lames à frottement réduit, butée de protection et protection anti-coupures vissées. Carter déjà compatible avec STIHL Smart Connector 2 A. Fonctionnement à batterie possible au moyen de la pochette pour ceinture AP avec ligne de raccordement et d'un système de port ou d'une batterie dorsale AR (voir page 55).

HSA 130 R sans batterie ni chargeur

Longueur de coupe **60 cm**
N° réf. **4869 011 3560**

CHF 670.--^④

Longueur de coupe **75 cm**
N° réf. **4869 011 3561**

CHF 740.--^④



APIII
SYSTEM
AP 300 S

HSA 130 T

36 V • à partir de 3,9 kg^①



Taille-haies professionnel à batterie extrêmement puissant et robuste, doté de lames à double tranchant pour la version taille de mise en forme. Vitesse de lame élevée pour un résultat de coupe précis et impeccable. Moteur EC pour une puissance constante et une longue durée de vie. Poignée rotative multifonctions avec cadence réglable sur trois niveaux, poignée en étrier ergonomique avec commutateur intégré, lames à frottement réduit, butée de protection et protection anti-coupures vissées. Carter déjà compatible avec STIHL Smart Connector 2 A. Fonctionnement à batterie possible au moyen de la pochette pour ceinture AP avec ligne de raccordement et d'un système de port ou d'une batterie dorsale AR (voir page 55).

HSA 130 T sans batterie ni chargeur

Longueur de coupe **60 cm**
N° réf. **4869 011 3566**

CHF 670.--^④

Longueur de coupe **75 cm**
N° réf. **4869 011 3567**

CHF 740.--^④

Prix fournis par le fabricant à titre indicatif en CHF

R = Coupe de rabattage
T = Coupe de mise en forme

TAILLE-HAIES ÉLECTRIQUES

- Pour couper haies et arbustes autour de la maison
- Faciles à manier
- Particulièrement légers avec peu de vibrations



HSE 42

230 V • 420 W • 3,0 kg^②

Idéal pour l'entretien et la coupe de branchages et de branches minces. Protection anti-coupures intégrée, butée de protection vissée, frein de lame mécanique, lames à tranchant unilatéral, serre-câble verrouillable.

Longueur de coupe **45 cm**
N° réf. **4818 011 3521**

CHF 175.--^④



HSE 61

230 V • 500 W • 3,9 kg^②

Avec poignée tournante à cinq positions pour une taille flexible et confortable. Protection anti-coupures intégrée, butée de protection vissée, augmentation de la portée de l'appareil, lames à tranchant unilatéral, absorption des vibrations, serre-câble.

Longueur de coupe **50 cm**
N° réf. **4812 011 3508**

CHF 305.--^④



Les prix indiqués dans ce catalogue sont basés sur les tarifs du 1^{er} janvier 2024. STIHL se réserve le droit de modifier les prix de vente conseillés à titre indicatif. Vous trouverez les prix actuels sur [stihl.ch](https://www.stihl.ch).



HSE 71

230 V • 600 W • 4,1 kg^②

Convient aux branches de gros diamètre. Protection anti-coupures intégrée, butée de protection vissée, augmentation de la portée de l'appareil, lames à tranchant unilatéral, poignée tournante à 5 positions, absorption des vibrations, serre-câble.

Longueur de coupe **60 cm**
N° réf. **4812 011 3574**

CHF 350.--^④



HSE 81

230 V • 650 W • 4,4 kg^②

Idéal pour les haies épaisses et noueuses. Protection anti-coupures et butée de protection vissées, augmentation de la portée de l'appareil, lames à tranchant bilatéral à pas de denture élevé, poignée tournante à 5 positions, absorption des vibrations, serre-câble.

Longueur de coupe **70 cm**
N° réf. **4812 011 3581**

CHF 520.--^④



- ① Poids sans batterie
- ② Poids sans câble
- ③ Explication des symboles à la page 486
- ④ Prix y compris TAR



ACCESSOIRES ET PIÈCES POUR TAILLE-HAIES

- Outils pratiques conçus pour simplifier le travail
- Kits de service pour une maintenance standard simple
- Butée de protection et déflecteurs
- Set de réglage du « jeu de lames »



KITS D'ENTRETIEN

Les Service Kits pour les taille-haies thermiques de STIHL vous permettront d'effectuer vous-même quelques travaux d'entretien simples. Chaque kit contient une bougie d'allumage, un filtre à carburant et un filtre à air en tissu non tissé. Des entretiens proactifs et réguliers contribueront à protéger votre machine de la saleté et des dommages, mais aideront aussi à prolonger sa durée de vie. Hormis la clé multiple reçue avec votre taille-haies STIHL, aucun autre outil n'est nécessaire pour l'entretien.

Kit d'entretien 25 pour HS 45 N° réf. 4140 007 4101	CHF 22.--
Kit d'entretien 34 pour HS 82 N° réf. 4237 007 4100	CHF 24.--
Kit d'entretien 46 pour HS 45 (avec moteur STIHL 2-MIX) N° réf. 4140 007 4102	CHF 22.--



SAC DE TRANSPORT

Pochette légère et résistante pour le transport et le rangement de tous les moteurs CombiSystème avec poignée circulaire et les outils CombiSystème FS-KM ou HL-KM. Convient également parfaitement pour les machines à batterie KMA 80 R, KMA 120 R, KMA 135 R, HSA 50, HSA 60, HSA 100, HLA 56, BGA 57, BGA 60, BGA 86 et BGA 100 avec chacune une batterie et un chargeur. Le contenu illustré n'est pas fourni avec le sac.

N° réf. 0000 881 0507 **CHF 60.--**



SET DE RÉGLAGE DU « JEU DE LAMES »

Kit pour réglage du jeu de lames en cas d'usure des lames.

Jeu de lames, réglable, 60 cm	
Pour HS 82 R, HSA 130 R N° réf. 4237 007 1008	CHF 30.--
Pour HS 82 T, HSA 130 T N° réf. 4237 007 1001	CHF 30.--
Jeu de lames, réglable, 75 cm	
Pour HS 82 R, HSA 130 R N° réf. 4237 007 1009	CHF 37.--
Pour HS 82 T, HSA 130 T N° réf. 4237 007 1002	CHF 37.--



DÉFLECTEUR POUR LAMES DE COUPE

Réceptacle pratique pour le ramassage et le transport de déchets de coupe. Montable des deux côtés et sans outil.

Pour HSA 50, HSA 56, HSA 60, HSA 100, tous les modèles HSE, HLA 56, HLA 66 et HLA 86, longueur de coupe de 50 cm
N° réf. 4859 740 3300 **CHF 25.--**



MANCHE TÉLESCOPIQUE

Il permet un travail ergonomique avec le HSA 26 en position verticale. Raccordement simple et rapide avec le HSA 26 et échange confortable de la batterie AS 2 dans la poignée. Télescopique continu de 95 - 110 cm, angle de travail réglable sur 125°, avec roulettes qui tournent facilement, poignée caoutchoutée. Le manche télescopique convient uniquement au HSA 26 et n'est pas compatible avec la GTA 26 ou le HSA 25.

Pour HSA 26
N° réf. HA03 710 7100 **CHF 63.--**



BUTÉE DE PROTECTION

Protège l'extrémité de la barre de coupe des dommages potentiels lors de travaux à proximité de murs ou du sol.

Pour HS 56 C-E, HS 81 T, HS 82 T, HSA 130 T
N° réf. 4237 792 9006 **CHF 22.--**

Pour HS 81 R, HS 82 R, HSA 130 R
N° réf. 4237 790 9802 **CHF 22.--**



PAGE **381**

MULTIPURPOSE GREASE

Graisse multi-usages pour toutes les transmissions des taille-haies et des tronçonneuses électriques STIHL. Disponible dans des tubes de 40 g, 80 g et 225 g.



PAGE **384**

SUPERCLEAN

Dissout la résine et la saleté des lames de taille-haies et sert également de protection contre la corrosion et de lubrifiant. Disponible en sprays de 50 ml et 300 ml.



N° réf.	Prix fournis par le fabricant à titre indicatif en CHF	Longueur de coupe (cm)	Cylindrée (cm³)	Puissance (kW / ch)	Tension nominale (V)	Puissance à l'arbre (W)	Poids (kg)	Niveau de pression acoustique ^① (dB(A))	Niveau d'émission sonore ^② (dB(A))	Valeur de vibration gauche/droite ^③ (m/s²)	Moteur STIHL (2-MIX / 4-MIX®) / Système de batterie STIHL	Longueur totale (cm)	Cadence (min⁻¹)	Écart entre les dents (mm)	Système anti-vibrations STIHL	STIHL ElastoStart	STIHL ErgoStart	Poignée rotative multifonctions	STIHL Smart Connector 2 A
TAILLE-HAIES THERMIQUES																			
HS 45	4228 011 2937	440.--	45	27,2	0,75 / 1,0	-	4,7 ^④	97	106	10,0 / 9,0	2-MIX	95	4030	30	●	●	-	-	-
HS 46 C-E	4242 011 2927	730.--	55	21,4	0,65 / 0,9	-	4,3 ^④	95	106	4,5 / 4,9	2-MIX	100	3600	30	●	-	●	-	-
HS 82 R	4237 011 2977	890.--	60	22,7	0,7 / 1,0	-	5,3 ^④	94	106	2,7 / 3,1	2-MIX	120	3200	38	●	-	-	●	-
HS 82 R	4237 011 2978	980.--	75	22,7	0,7 / 1,0	-	5,6 ^④	94	106	2,4 / 2,8	2-MIX	135	3200	38	●	-	-	●	-
HS 82 T	4237 011 2985	890.--	60	22,7	0,7 / 1,0	-	5,1 ^④	95	106	2,7 / 2,1	2-MIX	121	5100	30	●	-	-	●	-
TAILLE-HAIES À BATTERIE[®]																			
HSA 26	HA03 011 3500	119.-- ^⑤	20	-	-	10,8	-	0,8 ^⑥	69	80	- / 1,0 ^⑦	Système AS	50	2200	19	-	-	-	-
Kit HSA 26 avec AS 2 + AL 10	HA03 011 3506	159.--	20	-	-	10,8	-	1,0 ^⑥	69	80	- / 1,0 ^⑦	Système AS	50	2200	19	-	-	-	-
HSA 30	NOUVEAU HA08 011 3500	119.-- ^⑤	45	-	-	10,8	-	2,0 ^⑥	82	90	1,9 / 1,4	Système AS	89	2800	22	-	-	-	-
Kit HSA 30 avec AS 2 + AL 1	NOUVEAU HA08 011 3506	169.--	45	-	-	10,8	-	2,2 ^⑥	82	90	1,9 / 1,4	Système AS	89	2800	22	-	-	-	-
HSA 40	NOUVEAU HA08 011 3520	149.-- ^⑤	50	-	-	10,8	-	2,1 ^⑥	82	90	1,9 / 1,4	Système AS	94	2800	24	-	-	-	-
Kit HSA 40 avec 2 x AS 2 et AL 1	NOUVEAU HA08 011 3526	219.--	50	-	-	10,8	-	2,3 ^⑥	82	90	1,9 / 1,4	Système AS	94	2800	24	-	-	-	-
HSA 50	4521 011 3560	189.-- ^⑤	50	-	-	36	-	2,9 ^⑥	78	89	2,0 / 1,6	Système AK	101	2800	30	-	-	-	-
Kit HSA 50 avec AK 10 + AL 101	4521 011 3570	305.--	50	-	-	36	-	3,7 ^⑥	78	89	2,0 / 1,6	Système AK	101	2800	30	-	-	-	-
HSA 60	HA06 011 3530	279.-- ^⑤	60	-	-	36	-	3,5 ^⑥	77	85	1,5 / 1,0	Système AK	117	3000	34	●	-	-	●
Kit HSA 60 avec AK 10 + AL 101	HA06 011 3540	375.--	60	-	-	36	-	4,3 ^⑥	77	85	1,5 / 1,0	Système AK	117	3000	34	●	-	-	●
HSA 100	HA07 011 3530	425.-- ^⑤	60	-	-	36	-	3,7 ^⑥	76	84	1,0 / 0,8	Système AP	116	3000	34	●	-	-	●
HSA 130 R	4869 011 3560	670.-- ^⑤	60	-	-	36	-	4,1 ^⑥	83	94	3,5 / 2,7	Système AP	117	2800 / 3000 / 3200 ^⑧	38	-	-	-	●
HSA 130 R	4869 011 3561	740.-- ^⑤	75	-	-	36	-	4,4 ^⑥	84	95	3,6 / 2,8	Système AP	132	2800 / 3000 / 3200 ^⑧	38	-	-	-	●
HSA 130 T	4869 011 3566	670.-- ^⑤	60	-	-	36	-	3,9 ^⑥	84	95	3,0 / 2,8	Système AP	118	4400 / 4700 / 5000 ^⑧	30	-	-	-	●
HSA 130 T	4869 011 3567	740.-- ^⑤	75	-	-	36	-	4,1 ^⑥	85	96	2,5 / 2,9	Système AP	130	4400 / 4700 / 5000 ^⑧	30	-	-	-	●
TAILLE-HAIES ÉLECTRIQUES[®]																			
HSE 42	4818 011 3521	175.--	45	-	-	230	420	3,0 ^⑥	84	95	3,1 / 1,5	-	92	3400	21	-	-	-	-
HSE 61	4812 011 3508	305.--	50	-	-	230	500	3,9 ^⑥	85	96	5,3 / 3,3	-	113	3200	29	-	-	-	●
HSE 71	4812 011 3574	350.--	60	-	-	230	600	4,1 ^⑥	88	99	3,8 / 2,6	-	123	2600	36	-	-	-	●
HSE 81	4812 011 3581	520.--	70	-	-	230	650	4,4 ^⑥	88	99	3,5 / 2,5	-	133	2600	36	-	-	-	●

- De série
- Optionnel (accessoire spécial)


C = Équipement confort
E = STIHL ErgoStart
R = Coupe de rabattage
T = Coupe de mise en forme

① Valeur K selon la directive européenne 2006 / 42 / CE = 2,0 dB(A)
② Valeur K selon la directive européenne 2006 / 42 / CE = 2 m/s²
③ Poids complet, réservoir vide
④ Poids sans batterie, avec lame pour buissons


⑤ Poids avec batterie et lame pour buissons, sans chargeur
⑥ Poids sans batterie

⑦ Poids avec batterie, sans chargeur
⑧ Poids sans câble
⑨ Avec cisaille à arbustes / avec cisaille à gazon

⑩ Niveau 1 / Niveau 2 / Niveau 3
⑪ Prix sans batterie ni chargeur
⑫ Prix y compris TAR




DÉTAILS DES COUPE-HAIES



TECHNIQUE

- 01 SYSTÈME DE COUPE**
Des lames universelles fluides et à frottement réduit augmentent l'autonomie de la batterie de plus de 20% par rapport aux lames classiques et, en association avec le fonctionnement à batterie, permettent de très bonnes performances de coupe, tant pour les coupes de rabatage que les coupes de mise en forme.
- 02 FILTRE À AIR AVEC TOILE MÉTALLIQUE**
Le filtre à air avec toile métallique, facile à nettoyer de l'extérieur, assure un refroidissement optimal du moteur, protège durablement l'intérieur du carter moteur de la saleté et permet ainsi une longue durée de vie.
- 03 STIHL CONNECTED**
Une fois le STIHL Smart Connector 2 A inséré à l'endroit prévu dans le carter de la machine, cette dernière peut être intégrée dans STIHL connected.

CONFORT

- 04 MÉCANISME DE TRANSMISSION EN MAGNÉSIMUM**
Le mécanisme de transmission léger en magnésium avec barre de coupe peut être orienté sans outil de 145° pour les coupes du faite, coupes latérales et coupes au ras du sol.
- 05 POIGNÉE DE COMMANDE AVEC RÉGLAGE DU RÉGIME**
La poignée de commande intuitive, avec réglage du régime sur trois niveaux et affichage LED, offre une excellente ergonomie.
- 06 LOGEMENT POUR BATTERIE DANS LA MACHINE**
Les batteries STIHL AP peuvent être fixées directement dans le carter moteur. Cela rend le travail encore plus mobile et l'utilisateur profite d'un meilleur équilibre pour son coupe-haies ainsi que d'une liberté de travail maximale.
- 07**  **UTILISATION POSSIBLE PAR TEMPS PLUVIEUX**
Les machines à batterie STIHL accompagnées de ce symbole ont passé des tests approfondis basés sur la norme IPX4 et peuvent donc être utilisées sans restriction même sous la pluie.

Nous attirons votre attention sur le fait que les produits ne présentent pas toutes les caractéristiques décrites sur cette page. Vous ne trouverez sur cette page que les caractéristiques principales. Pour plus d'informations, veuillez consulter la page 486 ou notre site Internet sur stihl.ch.

COUPE-HAIES ET ACCESSOIRES

- Modèles thermiques et à batterie pour les utilisateurs professionnels actifs dans l'entretien des espaces paysagers ainsi que pour les utilisateurs particuliers exigeants
- Modèles à tube long ou court disponibles
- Pour les haies particulièrement larges, hautes ou longues ainsi que les plates-bandes et les fourrés autour de la maison



HL 91 KC-E

24,1 cm³ • 0,9 kW / 1,2 ch • 5,8 kg[Ⓞ]

Outil optimisé pour la coupe professionnelle de haies sculptées et décoratives. Tube ultra-court et entraînement à poids réduit en magnésium coulé sous pression, avec STIHL ErgoStart, barre de coupe orientable à 130°, longueur totale : 168 cm.



Longueur de coupe **60 cm**
N° réf. **4243 200 0019** **CHF1010.--**

HL 94 C-E

24,1 cm³ • 0,9 kW / 1,2 ch • 6,2 kg[Ⓞ]

Pour les travaux professionnels sur des haies hautes et une utilisation au ras du sol. Entraînement à poids réduit, avec STIHL ECOSPEED pour une régulation du régime lors de longues périodes de travail dans des zones sensibles au bruit, STIHL ErgoStart, barre de coupe orientable à 145°, longueur totale : 242 cm.



Longueur de coupe **60 cm**
N° réf. **4243 200 0024** **CHF1110.--**

Autre version :
HL 94 KC-E (sans poignée circulaire) **60 cm** **4243 200 0016** **CHF 1080.--**



VOUS TROUVEREZ D'AVANTAGE D'INFORMATIONS SUR LES CARBURANTS ET LUBRIFIANTS APPROPRIÉS

À PARTIR DE LA PAGE 372



Les prix indiqués dans ce catalogue sont basés sur les tarifs du 1^{er} janvier 2024. STIHL se réserve le droit de modifier les prix de vente conseillés à titre indicatif. Vous trouverez les prix actuels sur stihl.ch.

Prix fournis par le fabricant à titre indicatif en CHF

C = Équipement confort Ⓞ Poids complet, réservoir vide
E = STIHL ErgoStart
K = Tube court



HLA 56

36 V • 3,8 kg^①



Coupe-haies à batterie léger pour tailler les haies hautes et les arbustes dans votre jardin. Lames à tranchant unilatéral en forme de goutte, angle de la lame réglable graduellement de -45° à +90°, tube démontable pour un transport aisé. Taille replié : 115 cm, longueur totale : 210 cm.



SUPPORT MURAL INCLUS



ACCESSOIRES :
RALLONGE DE TUBE HLA



SOCLE



Voir page 165

CEINTURE



Voir page 272

HLA 56 sans batterie ni chargeur
Longueur de coupe **45 cm**
N° réf. **HA01 011 2910**

CHF 289.--^③

HLA 86

36 V • 4,8 kg^①



Coupe-haies sur perche à batterie offrant une portée de travail étendue. Réservé à un usage professionnel. Particulièrement adapté pour la coupe de rabattage des haies et arbustes de grande hauteur, ainsi que pour la taille de la végétation au ras du sol. Travail ergonomique grâce au manche télescopique carré qui assure une grande stabilité. Longueur du tube et barre de coupe réglables sans outil. La barre de coupe peut être orientée de 115° pour les coupes du faite, coupes latérales et coupes au ras du sol. Lames à double tranchant pour des résultats de coupe impeccables, réglage du régime en continu et poignée de commande intuitive. Longueur de transport avec barre de coupe rabattue : 180 cm, longueur totale : 260-330 cm.



ACCESSOIRE :
SOCLE



Voir page 165

HLA 86 sans batterie ni chargeur
Longueur de coupe **50 cm**
N° réf. **4859 011 2930**

CHF 630.--^③

HLA 66

36 V • 3,8 kg^①



Coupe-haies sur perche à batterie léger, pour le rabattage de haies et d'arbustes ainsi que de plantes au ras du sol. Barre de coupe réglable sans outil sur 115° pour la coupe à hauteur des yeux, au niveau du sol ou sur le côté. Lames à double tranchant pour une coupe nette. Régime constant et avancement du travail sous charge. Poignée circulaire, contrôle continu de la vitesse et poignée de commande intuitive. Longueur de transport avec barre de coupe repliée : 125 cm, longueur totale : 205 cm.



ACCESSOIRE :
SOCLE



Voir page 165

HLA 66 sans batterie ni chargeur
Longueur de coupe **50 cm**
N° réf. **4859 011 2910**


CHF 440.--^③

HLA 135

36 V • 5,4 kg^①



Puissant coupe-haies à batterie de la gamme STIHL pour un usage professionnel dans les zones sensibles au bruit. Pour la coupe d'arbustes et de buissons ainsi que de plantes proches du sol, dans toute la gamme allant de la taille à l'élagage. Barre de coupe réglable de 145° sans outil pour les coupes du faite, coupes latérales et coupes au ras du sol. Lames à double tranchant pour une coupe nette. Poignée de commande intuitive avec affichage LED. Carter déjà compatible avec STIHL Smart Connector 2 A. Longueur totale : 249 cm.



ACCESSOIRE :
SOCLE



Voir page 165

HLA 135 sans batterie ni chargeur
Longueur de coupe **60 cm**
N° réf. **HA04 200 0001**

CHF 720.--^③

Autre version :

HLA 135 K (sans poignée circulaire), sans batterie ni chargeur

60 cm HA04 200 0006 CHF 695.--^③



PAGE **371**

SMART CONNECTOR 2 A

Pour l'intégration du HLA 135 dans STIHL connected. Informations détaillées sur STIHL connected à partir de la page 22.



FIXATION POUR AXE TÉLESCOPIQUE PROFESSIONNEL



Pour une ergonomie de travail maximale, en association avec une sangle d'épaule ou le harnais potence RTS. Facile et rapide à installer et à démonter. Fournie de série avec les modèles HT 135 et HTA 135.

Pour HT 135, HTA 86, HLA 86, HTA 135 et HTA 160
N° réf. 0000 790 8600

CHF15.--

BUTÉE DE PROTECTION

Protège l'extrémité de la barre de coupe des dommages potentiels lors de travaux à proximité de murs ou du sol (ne convient pas aux modèles HLA).



Pour HL 91, HL 94
N° réf. 4237 792 9006

CHF22.--

DÉFLECTEUR POUR LAMES DE COUPE



Récepteur pratique pour le ramassage et transport de déchets de coupe. 50 cm de longueur de coupe, montable des deux côtés et sans outil.

Pour HSA 50, HSA 56, HSA 60, HSA 100, tous les modèles HSE, HLA 56, HLA 66 et HLA 86
N° réf. 4859 740 3300

CHF25.--

RALLONGE DE TUBE HLA

Augmentation simple de la portée de 50 cm. En aluminium, poids 500 g.

Pour HLA 56
N° réf. HA01 820 5000

CHF60.--

	N° réf.	Prix fournis par le fabricant à titre indicatif en CHF	Longueur de coupe (cm)	Cylindrée (cm³)	Puissance (kW / ch)	Tension nominale (V)	Poids (kg)	Niveau de pression acoustique ^① (dB(A))	Niveau d'émission sonore ^② (dB(A))	Valeur de vibration gauche/droite ^③ (m/s²)
COUPE-HAIES THERMIQUES										
HL 91 KC-E (130°)	4243 200 0019	1010.--	60	24,1	0,9 / 1,2	-	5,8 ^④	92	106	7,9 / 5,2
HL 94 KC-E (145°)	4243 200 0016	1080.--	60	24,1	0,9 / 1,2	-	5,7 ^④	92	107	6,4 / 6,4
HL 94 C-E (145°)	4243 200 0024	1110.--	60	24,1	0,9 / 1,2	-	6,2 ^④	91	106	6,5 / 5,4
COUPE-HAIES À BATTERIE^⑤										
HLA 56 (135°)	HA01 011 2910	289.-- ^⑥	45	-	-	36	3,8 ^④	80	88	1,5 / 1,5
HLA 66 (115°)	4859 011 2910	440.-- ^⑥	50	-	-	36	3,8 ^④	80	91	2,3 / 1,8
HLA 86 (115°)	4859 011 2930	630.-- ^⑥	50	-	-	36	4,8 ^④	80	91	2,3 / 1,6
HLA 135 K (145°)	HA04 200 0006	695.-- ^⑥	60	-	-	36	5,2 ^④	85	96	2,3 / 2,7
HLA 135 (145°)	HA04 200 0001	720.-- ^⑥	60	-	-	36	5,4 ^④	85	96	2,5 / 3,3

● De série
○ Optionnel (accessoire spécial)
C = Équipement confort
E = STIHL ErgoStart
K = Tube court
① Valeur K selon la directive européenne 2006 / 42 / CE = 2,0 dB(A)
② Valeur K selon la directive européenne 2006 / 42 / CE = 2 m/s²
③ Avec dispositif de coupe
④ Poids complet, réservoir vide
⑤ Poids sans batterie



HARNAIS POTENCE RTS

Pour des utilisations prolongées. Ajustable à la taille de l'utilisateur, garantit un travail moins fatigant et plus ergonomique. Pour perches élagueuses, moteurs CombiSystème avec HT-KM ou HL-KM 145° et coupe-haies. Ne peut pas être utilisé en combinaison avec HL 94 KC-E.

N° réf. 0000 790 4400

CHF195.--

SOCLES

Pour protéger la machine et la batterie du contact direct avec le sol.



Pour HTA 66, HTA 86, HLA 66 et HLA 86
N° réf. 4857 007 1001

CHF35.--

Pour protéger la machine et la batterie du contact direct avec le sol. Fourni avec le modèle HTA 135, HTA 150 et HTA 160.



Pour HLA 135, HTA 135, HTA 150, HTA 160 et KMA 135 R
N° réf. LA01 007 1002

CHF35.--

Pour protéger la machine et la batterie du contact direct avec le sol.



Pour HLA 56 et HTA 50
N° réf. HA01 007 1000

CHF36.--



SAC DE TRANSPORT

Pochette légère et résistante pour le transport et le rangement de tous les moteurs CombiSystème avec poignée circulaire et les outils CombiSystème FS-KM ou HL-KM. Convient également parfaitement pour les machines à batterie KMA 80 R, KMA 120 R, KMA 135 R, HSA 50, HSA 60, HSA 100, HLA 56, BGA 57, BGA 60, BGA 86 et BGA 100 avec chacune une batterie et un chargeur. Le contenu illustré n'est pas fourni avec le sac.

N° réf. 0000 881 0507

CHF60.--

Moteur STIHL (2-MIX / 4-MIX®) / Système de batterie STIHL	Longueur totale ^⑦ (cm)	Cadence (min ⁻¹)	Écart entre les dents (mm)	STIHL ErgoStart	Poignée circulaire	STIHL Smart Connector 2 A
2-MIX	168	3615	34	●	●	-
2-MIX	199	3615	34	●	-	-
2-MIX	242	3615	34	●	●	-
Système AK	210	2800	30	-	●	-
Système AP	205	3000	33	-	●	-
Système AP	260 - 330	3000	33	-	-	-
Système AP	219	4000	34	-	-	○
Système AP	249	4000	34	-	●	○

⑦ Prix sans batterie ni chargeur
⑧ Prix y compris TAR



UNE MULTITUDE D'USAGES. UN SEUL MOTEUR.

Moteurs CombiSystème, outils CombiSystème,
accessoires et pièces

169



Moteur MultiSystème, outils MultiSystème
et accessoires

177



DÉTAILS DU COMBISYSTÈME

01 FAITES VOTRE CHOIX PARMIS LES SIX MOTEURS COMBISYSTÈME PUISSANTS



02 COMBINEZ ENSUITE LE TOUT AVEC L'UN DES NOMBREUX OUTILS COMBISYSTÈME ET C'EST PARTI



MOTEURS COMBISYSTÈME, OUTILS COMBISYSTÈME, ACCESSOIRES ET PIÈCES

- Pour les travaux d'entretien autour de la maison et du jardin ainsi que sur les grands terrains
- Moteurs CombiSystème puissants
- Outils CombiSystème pratiques pour venir à bout de nombreuses tâches
- Changement des outils en un tournemain
- Nombreux accessoires disponibles



KM 56 RC-E

27,2 cm³ • 0,8 kW / 1,1 ch • 4,3 kg[Ⓞ]

Pour une utilisation au jardin, autour de la maison et à la ferme. STIHL ErgoStart, poignée circulaire avec capot de protection, harnais, moteur STIHL 2-MIX.

N° réf. 4144 200 0016



CHF 465.--

KM 94 RC-E

24,1 cm³ • 0,9 kW / 1,2 ch • 4,0 kg[Ⓞ]

Pour les utilisateurs professionnels. STIHL ErgoStart, fonction de charge partielle STIHL ECOSPEED, poignée circulaire avec capot de protection, harnais, moteur STIHL 2-MIX, bouton d'arrêt.

N° réf. 4149 200 0089



CHF 660.--

KM 131 R36,3 cm³ • 1,4 kW / 1,9 ch • 4,4 kg^①

Pour les utilisateurs professionnels ayant des exigences élevées en matière de performance. Procédure de démarrage simplifiée pour un lancement aisé, bouton d'arrêt, grand réservoir pour une plus longue durée de fonctionnement, filtre à air en papier, poignée circulaire avec capot de protection, moteur STIHL 4-MIX®. KM 131 R ne peut être utilisé avec la débroussailleuse FSB-KM.



N° réf. 4180 200 0589

CHF 770.--**KM 131**36,3 cm³ • 1,4 kW / 1,9 ch • 4,8 kg^①

Pour les applications professionnelles aux exigences élevées en matière de puissance. Processus de démarrage simplifié pour un démarrage confortable, bouton d'arrêt, réservoir de carburant élargi pour de plus longues durées de fonctionnement, filtre à air en papier, double poignée, moteur STIHL 4-MIX®.



N° réf. 4180 200 0587

CHF 800.--

N° réf.

Prix fournis par le fabricant à titre indicatif en CHF

Cylindrée (cm³)

Puissance (kW / ch)

MOTEURS COMBISYSTÈME THERMIQUES

Modèle	N° réf.	Prix	Cylindrée (cm ³)	Puissance (kW / ch)
KM 56 RC-E	4144 200 0016	465.--	27,2	0,8 / 1,1
KM 94 RC-E	4149 200 0089	660.--	24,1	0,9 / 1,2
KM 131	4180 200 0587	800.--	36,3	1,4 / 1,9
KM 131 R	4180 200 0589	770.--	36,3	1,4 / 1,9

MOTEUR COMBISYSTÈME À BATTERIE^②

Modèle	N° réf.	Prix	Cylindrée (cm ³)	Puissance (kW / ch)
KMA 80 R NOUVEAU	FA08 011 6800	335.-- ^③	-	0,8 ^④ / -
KMA 120 R NOUVEAU	FA08 011 6820	420.-- ^③	-	0,8 ^④ / -
KMA 135 R	FA02 011 6800	530.-- ^③	-	1,0 ^④ / -

Prix fournis par le fabricant à titre indicatif en CHF

- De série
- Optionnel
- Accessoire spécial
- C = Équipement confort
- E = STIHL ErgoStart
- R = Poignée circulaire

① Poids avec réservoir vide ni outil CombiSystème

ACCESSOIRE : NOUVEAU SOCLE

Voir page 175

NOUVEAU **KMA 80 R**36 V • 1,0 kW^⑤ • 3,1 kg^⑥

Moteur CombiSystème à batterie. Léger, couple élevé pour un travail silencieux et économe en énergie. Outil polyvalent compatible avec une large sélection d'outils CombiSystème STIHL. Logement pour batterie AK dans l'appareil, moteur EC sans balais, régulation du régime avec deux niveaux de puissance (éco et max), poignée circulaire avec réglage du guidon sans outil, limiteur de course très facile à monter et démonter. Blocage latéral de la gâchette de commande, œillet d'accrochage pivotant. Le KMA 80 R n'est pas utilisable en combinaison avec la débroussailleuse FSB-KM.

KMA 80 R sans batterie ni chargeur

N° réf. FA08 011 6800

CHF 335.--

ACCESSOIRE : NOUVEAU SOCLE

Voir page 175

NOUVEAU **KMA 120 R**36 V • 1,0 kW^⑤ • 3,5 kg^⑥

Moteur CombiSystème à batterie léger et puissant. Couple élevé pour un travail silencieux et économe en énergie. Outil polyvalent compatible avec une large sélection d'outils CombiSystème STIHL. Logement pour batterie AP dans l'appareil, moteur EC sans balais, régulation du régime avec deux niveaux de puissance (éco et max), poignée circulaire avec réglage du guidon sans outil, limiteur de course très facile à monter et démonter. Blocage latéral de la gâchette de commande, anneau d'accrochage pivotant. Le KMA 120 R n'est pas utilisable en combinaison avec la débroussailleuse FSB-KM.

KMA 120 R sans batterie ni chargeur

N° réf. FA08 011 6820

CHF 420.--

ACCESSOIRE : SOCLE

Voir page 175

KMA 135 R36 V • 1,2 kW^⑤ • 3,4 kg^⑥

Moteur CombiSystème à batterie robuste et puissant, avec raccord de chargement de batterie AP dans la machine. Pour des travaux dans des environnements sensibles au bruit. Utilisation polyvalente grâce à une large gamme d'outils CombiSystème STIHL. Poignée multifonctions à une main avec réglage du régime et indicateur LED, poignée circulaire avec capot de protection, filtre à air pour une durée de vie prolongée. Carter déjà compatible avec STIHL Smart Connector 2 A. Le KMA 135 R n'est pas utilisable en combinaison avec la débroussailleuse FSB-KM.

KMA 135 R sans batterie ni chargeur

N° réf. FA02 011 6800

CHF 530.--

Puissance à l'arbre (kW)

Tension nominale (V)

Poids (kg)

Niveau de pression acoustique^⑦ (dB(A))^⑧Niveau d'émission sonore^⑨ (dB(A))^⑩Valeur de vibration gauche/droite^⑪ (m/s²)^⑫Moteur STIHL (2-MIX / 4-MIX^⑬) / Système de batterie STIHLEn combinaison avec BG-KM : Force de soufflage (N)^⑭

En combinaison avec BG-KM : Vitesse max. de l'air (m/s)

En combinaison avec BG-KM : Débit d'air (m³/h) avec buse ronde^⑮

Longueur jusqu'au manchon d'accouplement (cm)

STIHL ErgoStart

Décompression automatique

Poignée circulaire

Ceinture

STIHL Smart Connector 2 A

② Retrouvez d'autres valeurs comparatives pour les moteurs CombiSystème thermiques dans le tableau ci-dessous

③ Poids sans batterie ni outil CombiSystème

④ Le souffleur BG-KM requiert l'utilisation d'une protection auditive

⑤ Explication des symboles à la page 486

⑥ Valeur K selon la directive européenne 2006 / 42 / CE = 2,0 dB(A)

⑦ Valeurs maximales des outils CombiSystème appropriés

⑧ Valeur K selon la directive européenne 2006 / 42 / CE = 2 m/s²

⑨ Indication de la puissance en newton (N) pour permettre la comparaison des performances des souffleurs

⑩ En mode soufflage

⑪ Performances mécaniques comparées à celles des moteurs CombiSystème thermiques

⑫ Prix sans batterie ni chargeur

⑬ Prix y compris TAR



**DÉBROUSSAILLEUSE FS-KM^①**

Idéale pour couper l'herbe le long des murs, clôtures, haies et bordures. Tête faucheuse AutoCut 25-2.



N° réf. 4180 200 0474

CHF185.--**DÉBROUSSAILLEUSE FS-KM^①**

Idéale pour les prairies aux herbes tenaces. Couteau à herbe GrassCut 230-2.



N° réf. 4180 200 0475

CHF185.--**DÉBROUSSAILLEUSE FSB-KM^①**

Idéale pour les travaux d'entretien dans des zones exigües. Tête faucheuse AutoCut C 6-2, tube coudé. Non autorisée pour les moteurs Combi KM 131 et tous les modèles KMA.



N° réf. 4137 740 5008

CHF105.--**COUPE-BORDURES FCB-KM^①**

Pour des rebords d'allées, d'entrées ou de platesbandes parfaitement taillés. Profondeur de travail réglable.



N° réf. 4180 740 5002

CHF245.--**ACCESSOIRE : COUPEAU COUPE-BORDURES (LAME DE RECHANGE)**

Longueur 20 cm
N° réf. 4133 713 4101

**CHF9.--**

Les prix indiqués dans ce catalogue sont basés sur les tarifs du 1^{er} janvier 2024. STIHL se réserve le droit de modifier les prix de vente conseillés à titre indicatif. Vous trouverez les prix actuels sur [stihl.ch](https://www.stihl.ch).

SARCLEUSE BF-KM^①

Aide à aérer et à cultiver les sols.



N° réf. 4601 740 5000

CHF415.--**PERCHE ÉLAGUEUSE HT-KM^①**

Coupe avec précision les branches situées en hauteur. Structure compacte, avec baguette de visée intégrée, chaîne 1/4" PM3.



N° réf. 4182 200 0212

CHF480.--**SOUFFLEUR BG-KM^①**

Débarrasse chemins et surfaces des feuilles mortes et des herbes coupées. Puissance de soufflage élevée.



N° réf. 4606 740 5000

CHF265.--**ACCESSOIRE : BUSE PLATE COURBE**

N° réf. 4606 701 8301

**CHF16.--****BALAI RACLEUR KW-KM^①**

Idéal pour l'entretien des allées et routes. Lamelles en caoutchouc.



N° réf. 4601 740 4904

CHF745.--**BALAI BROSE KB-KM^①**

Élimine les saletés en profondeur. Brosses fermes, mouvement rétro-rotatif de la brosse.



N° réf. 4601 740 4905

CHF485.--

FAUCHEUSE FH-KM 145°^①

Pour la taille à proximité du sol et pour les travaux de fauchage à faible projection sur des surfaces exigües, comme les zones à proximité du trafic. Variateur flexible, position de transport permettant un gain de place.



N° réf. **4243 740 5006** **CHF 525.--**

COUPE-HAIES HL-KM 145°^②

Pour des travaux exigeants sur des haies hautes et l'utilisation à proximité du sol. Variateur ajustable par palier, position de transport permettant un gain de place.



Longueur de coupe **50 cm**
N° réf. **4243 740 5003** **CHF 535.--**

Longueur de coupe **60 cm**
N° réf. **4243 740 5008** **CHF 550.--**

COUPE-HAIES HL-KM 0°^②

Idéal pour la mise en forme de haies hautes et larges.



N° réf. **4243 740 5000** **CHF 350.--**

OUTIL DE DÉSHÉRBAGE RG-KM^③



Pour éliminer efficacement et sans se fatiguer l'herbe et les mauvaises herbes sur différentes surfaces, telles que le gravier, l'asphalte ou les surfaces pavées.



Pour **KM 94 R, KM 131 R, KMA 80 R, KMA 120 R et KMA 135 R**
N° réf. **4180 740 5006** **CHF 520.--**

N° réf.

Prix fournis par le fabricant à titre indicatif en CHF

Poids (kg)	Longueur totale sans outil (cm)	Largeur de travail tête (mm)	Diamètre de coupe (mm)	Puissance de soufflage ^④ (N)	Vitesse de l'air max. (m/s) avec buse ronde	Débit d'air (m³/h) avec buse ronde	Longueur des lames (cm)	Écart entre les dents (mm)	Angle d'inclinaison (°)	Longueur du guide ^⑤ (cm)	Pas de chaîne	Chaîne STIHL Oilomatic ^⑥	Vitesse de rotation à vide Valeur nominale (l/min)
------------	---------------------------------	------------------------------	------------------------	---	---	------------------------------------	-------------------------	----------------------------	-------------------------	-------------------------------------	---------------	-------------------------------------	--

OUTILS COMBISYSTÈME													
FS-KM ^①	4180 200 0474	185.--	1,2 ^②	94	-	420	-	-	-	-	-	-	-
FS-KM ^①	4180 200 0475	185.--	1,2 ^②	94	-	230	-	-	-	-	-	-	-
FSB-KM ^②	4137 740 5008	105.--	0,7 ^②	77	-	380	-	-	-	-	-	-	-
FCB-KM ^②	4180 740 5002	245.--	2,3	92	-	-	-	-	-	-	-	-	-
BF-KM ^②	4601 740 5000	415.--	4,1 ^②	100	220	-	-	-	-	-	-	-	2800
HT-KM ^②	4182 200 0212	480.--	1,6 ^②	126 ^②	-	-	-	-	-	30	¼"	PM3	-
BG-KM ^①	4606 740 5000	265.--	1,8	89	154	-	16	59	845	-	-	-	-
KW-KM ^②	4601 740 4904	745.--	7,4 ^②	125	600	-	-	-	-	-	-	-	2800
KB-KM ^②	4601 740 4905	485.--	6,4 ^②	125	600	-	-	-	-	-	-	-	2800
FH-KM (145°) ^①	4243 740 5006	525.--	2,1	126	-	-	-	-	25	-	145	-	-
HL-KM (145°) ^②	4243 740 5003	535.--	2,3	148	-	-	-	-	50	34	145	-	-
HL-KM (145°) ^②	4243 740 5008	550.--	2,3	148	-	-	-	-	60	34	145	-	-
HL-KM (0°) ^②	4243 740 5000	350.--	1,7	107	-	-	-	-	50	34	0	-	-
RG-KM ^③	4180 740 5006	520.--	2,5	94	-	-	-	-	26	-	-	-	-

Prix fournis par le fabricant à titre indicatif en CHF

- ① Autorisation avec tous les moteurs combinés
- ② Autorisation uniquement pour les moteurs combinés avec poignée circulaire (R)
- ③ Sans outil de coupe ni protection
- ④ Sans guide-chaîne ni chaîne
- ⑤ Avec guide-chaîne et chaîne

KITS D'ENTRETIEN



Les Service Kits pour les machines thermiques de STIHL vous permettront d'effectuer vous-même quelques travaux d'entretien simples. Chaque kit contient une bougie d'allumage, un filtre à carburant et un filtre à air en papier ou en tissu non tissé. Des entretiens proactifs et réguliers contribueront à protéger votre machine de la saleté et des dommages, mais aideront aussi à prolonger sa durée de vie. Hormis la clé multiple reçue avec votre machine STIHL, aucun autre outil n'est nécessaire pour l'entretien.

Kit d'entretien 26 pour FS 40, FS 50, FS 56, FS 70, KM 56
N° réf. **4144 007 4100** **CHF 22.--**

Kit d'entretien 28 pour KM 94
N° réf. **4149 007 4103** **CHF 33.--**

Kit d'entretien 31 pour HT 133, BT 131, FR 131, FS 131, FS 311, KM 131
N° réf. **4180 007 4103** **CHF 33.--**

SOCLES

Pour protéger la machine et la batterie du contact direct avec le sol.



NOUVEAU Pour **KMA 80 R et KMA 120 R**
N° réf. **FA08 007 1001** **CHF 35.--**

Pour protéger la machine et la batterie du contact direct avec le sol. Fourni avec le modèle HTA 135, HTA 150 et HTA 160.



Pour **HLA 135, HTA 135, HTA 150, HTA 160 et KMA 135 R**
N° réf. **LA01 007 1002** **CHF 35.--**

BUTÉE DE PROTECTION

En acier inoxydable. Protège l'extrémité de la barre de coupe de l'usure lors de travaux à proximité de murs ou du sol.



N° réf. **4230 007 1005** **CHF 44.--**

- ① La longueur de coupe effective est inférieure à la longueur de guide indiquée
- ② Poids protection comprise

- ③ Explication des labels de contrôle à la page 499
- ④ Vous trouverez des informations détaillées sur les types de chaînes STIHL à partir de la page 126
- ⑤ Indication de la puissance en newton (N) pour permettre la comparaison des performances des souffleurs

HARNAIS POTENCE RTS



Pour des utilisations prolongées. Ajustable à la taille de l'utilisateur, garantit un travail moins fatigant et plus ergonomique. Pour perches élagueuses, moteurs CombiSystème avec HT-KM ou HL-KM 145° et coupe-haies. Ne peut pas être utilisé en combinaison avec HL 94 KC-E.

N° réf. **0000 790 4400** **CHF 195.--**

SAC DE TRANSPORT



Pochette légère et résistante pour le transport et le rangement de tous les moteurs CombiSystème avec poignée circulaire et les outils CombiSystème FS-KM ou HL-KM. Convient également parfaitement pour les machines à batterie KMA 80 R, KMA 120 R, KMA 135 R, HSA 50, HSA 60, HSA 100, HLA 56, BGA 57, BGA 60, BGA 86 et BGA 100 avec chacune une batterie et un chargeur. Le contenu illustré n'est pas fourni avec le sac.

N° réf. **0000 881 0507** **CHF 60.--**

ANGLE DE TRANSMISSION

Pour outils CombiSystème HT-KM et HL-KM (version 0°).



N° réf. **4138 640 0201** **CHF 144.--**

RALLONGES DE TUBE

En aluminium. Pour l'utilisation d'outils CombiSystème HT-KM et HL-KM. Augmentation de la portée de 50 cm, poids 0,6 kg.



N° réf. **0000 710 7100** **CHF 60.--**

En acier. Pour l'utilisation de l'outil CombiSystème HT-KM. Augmentation de la portée de 1 m, poids 1,4 kg.



N° réf. **4140 710 7131** **CHF 100.--**

En carbone. Pour l'utilisation d'outils CombiSystème HT-KM et HL-KM. Augmentation de la portée de 1 m, arbre creux en aluminium, ultra-léger, poids 0,9 kg.



N° réf. **0000 710 7102** **CHF 150.--**



DÉTAILS DU MULTISYSTÈME



TECHNIQUE

- 01 TECHNIQUE DE MOTORISATION AVEC FILTRE À AIR EN PAPIER**
Afin de faciliter le démarrage, le carburateur est équipé d'une pompe à carburant manuelle. La pompe d'accélération garantit des accélérations rapides, et le filtre à air en papier protège efficacement le moteur de la poussière et de l'encrassement.
- 02 POIGNÉE MULTIFONCTIONS**
Tous les éléments de commande du moteur sont intégrés à la poignée, rendant son utilisation extrêmement simple et fiable.

CONFORT

- 03 POIGNÉE DE TRANSPORT**
Permet de charger et décharger le MultiSystème STIHL en tout confort
- 04 CHÂSSIS RABATTABLE**
Le MultiSystème STIHL se replie rapidement et aisément, même avec l'outil monté, ce qui facilite son transport et son rangement.

Nous attirons votre attention sur le fait que les produits ne présentent pas toutes les caractéristiques décrites sur cette page. Vous ne trouverez sur cette page que les caractéristiques principales. Pour plus d'informations, veuillez consulter la page 486 ou notre site Internet sur stihl.ch.

MOTEUR MULTISYSTÈME, OUTILS MULTISYSTÈME ET ACCESSOIRES

- Pour des tâches diverses, telles que l'entretien des gazons et des terrains et le nettoyage de surfaces
- Moteur MultiSystème puissant
- Châssis rabattable pour un transport aisé
- Outils MultiSystème pratiques pour venir à bout des tâches les plus diverses
- Changement des outils en un tournemain



MM 56

27,2 cm³ • 0,85 kW / 1,2 ch • 8,3 kg^①

Pour les travaux les plus divers lors de l'entretien des pelouses, le traitement des sols et le nettoyage des surfaces. Large choix d'outils MultiSystème STIHL, châssis rabattable pour un transport aisé, processus de démarrage simplifié pour un démarrage confortable, bouton d'arrêt, filtre à air en papier.



N° réf. 4604 011 5401

CHF 750.--

N° réf.

Prix fournis par le fabricant à titre indicatif en CHF

Cylindrée (cm³)

Puissance (kW / ch)

Poids^② (kg)

Niveau de pression acoustique^③ (dB(A))

Niveau d'émission sonore^③ (dB(A))

Valeur de vibration gauche/droite^③ (m/s²)

MULTIMOTEUR MM 56

4604 011 5401 750.-- 27,2 0,85/1,2 8,3 94 102 4,1/5,1



VOUS TROUVEREZ D'AVANTAGE D'INFORMATIONS SUR LES CARBURANTS ET LUBRIFIANTS APPROPRIÉS

À PARTIR DE LA PAGE 372



Les prix indiqués dans ce catalogue sont basés sur les tarifs du 1^{er} janvier 2024. STIHL se réserve le droit de modifier les prix de vente conseillés à titre indicatif. Vous trouverez les prix actuels sur stihl.ch.

Prix fournis par le fabricant à titre indicatif en CHF

^① Poids avec réservoir vide ni outil MultiSystème

^② Valeur K selon la directive européenne 2006/42/CE = 2,0 dB(A)

^③ Valeur K selon la directive européenne 2006/42/CE = 2 m/s²



SARCLEUSE BF-MM

Permet de biner sans peine les sols, même lourds et argileux. Idéale pour remettre un terrain en culture et l'ameublir.



N° réf. **4601 740 4605**

CHF135.--

CULTIVATEUR BK-MM

Idéal pour les travaux de précision. Égalise les sols sableux fins et émiette la terre grossière.



N° réf. **4601 740 4606**

CHF135.--

COUPE-BORDURES FC-MM^①

Taille les bordures avec précision grâce à la section des racines en profondeur.



N° réf. **4601 740 4603**

CHF79.--

SCARIFICATEURS RL-MM^①

Pour améliorer la croissance des racines. Permettent de perforer les pelouses en surface, assurant une aération et un approvisionnement en éléments nutritifs optimaux.




N° réf. **4601 740 4600**

CHF140.--

ÉMousseUR MF-MM^②

Élimine la mousse et les couches enchevêtrées à la surface du gazon, capot protecteur élargi et tablier inclus.



N° réf. **4601 740 4601**

CHF275.--

BALAI RACLEUR KW-MM^②

Idéal pour l'entretien des allées et routes. Permet d'éliminer soigneusement salissures, sable, gravillons et feuilles mortes. Sans capot protecteur élargi.



N° réf. **4601 740 4604**

CHF405.--

BALAI BROsse KB-MM^②

Élimine en profondeur les salissures et les taches sur les surfaces en pierre, même inégales ou jointoyées, capot protecteur élargi inclus.



N° réf. **4601 740 4602**

CHF275.--

N° réf.	Prix fournis par le fabricant à titre indicatif en CHF	Poids (kg)	Largeur de travail (cm)	Niveau de pression acoustique ^① (dB(A))	Niveau d'émission sonore ^② (dB(A))	Valeur de vibration gauche/droite ^③ (m/s ²)
---------	--	------------	-------------------------	--	---	--

OUTILS MULTISYSTÈME (EN CAS D'UTILISATION AVEC MM 56)						
BF-MM	4601 740 4605	135.--	2,0	22	87	3,8 / 4,4
BK-MM	4601 740 4606	135.--	2,0	22	87	3,7 / 4,0
FC-MM^①	4601 740 4603	79.--	0,8	-	91	4,1 / 5,1
RL-MM^①	4601 740 4600	140.--	2,0	20	93	4,1 / 4,5
MF-MM^②	4601 740 4601	275.--	8,6	50	94	4,1 / 4,5
KW-MM^②	4601 740 4604	405.--	3,9	60	94	4,0 / 4,1
KB-MM^②	4601 740 4602	275.--	4,2	60	94	4,0 / 4,1

Prix fournis par le fabricant à titre indicatif en CHF

① Roues d'appui recommandées
② Roues d'appui nécessaires

③ Valeur K selon la directive européenne 2006 / 42 / CE = 2,0 dB(A)
④ Valeur K selon la directive européenne 2006 / 42 / CE = 2 m/s²



ROUES D'APPUI

Pour FC-MM^①, RL-MM^①, MF-MM^②, KW-MM^② et KB-MM^②. Permettent de soulever légèrement l'outil et de réduire ainsi la résistance due au frottement pendant l'émoussage, le brossage et le balayage. Excellente manœuvrabilité.



N° réf. **4601 007 1008**

CHF58.--

ÉPERON

Permet de modifier la profondeur et la vitesse de pénétration pendant le travail en soulevant légèrement ou en enfonçant plus profondément l'outil dans le sol.



N° réf. **4601 740 4800**

CHF22.--

MASSE D'ALOURDISSEMENT

Pour les appareils BF-MM et BK-MM. Le complément idéal pour sarcler et émietter. Accroît la pression sur l'outil et permet de pénétrer plus profondément dans le sol.



N° réf. **4601 730 4500**

CHF68.--



UN CONCENTRÉ DE PUISSANCE POUR DES CONDITIONS EXTRÊMES.

Tronçonneuse à pierre et accessoires

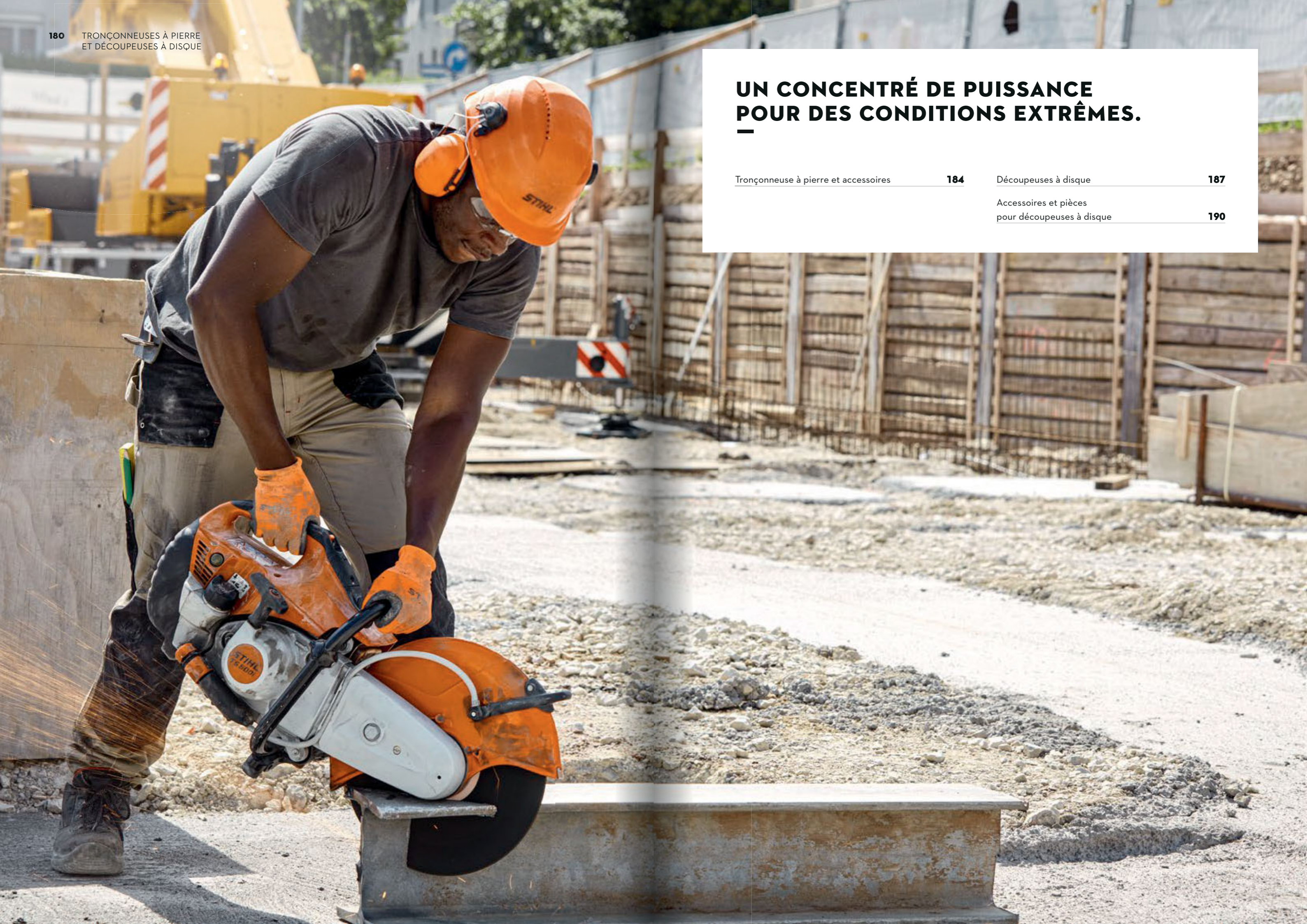
184

Découpeuses à disque

187

Accessoires et pièces
pour découpeuses à disque

190



DÉTAILS DE LA TRONÇONNEUSE À PIERRE



TECHNIQUE

- 01 SYSTÈME DE FILTRE À AIR LONGUE DURÉE**
Ce système équipé d'un filtre HD2 et d'un filtre additionnel protège le moteur même des poussières les plus fines, pour une durée de vie particulièrement longue. Fabriqué dans un matériau spécial, le filtre se nettoie aisément à l'aide d'un produit tel que STIHL VarioClean et d'un simple rinçage à l'eau chaude.
- 02 MOTEUR STIHL 2-MIX**
À la fois puissant et économique. La séparation du gaz d'échappement et du gaz frais minimise les pertes de mélange. La performance est donc améliorée et la consommation réduite.
- 03 CHAÎNES DIAMANTÉES**
Vous trouverez toujours dans notre assortiment une chaîne à découper diamantée adaptée à vos besoins, pour un travail silencieux et sans vibrations. Les chaînes 36 GBE et 36 GBM sont munies de segments en diamant pré-affûtés et dotées de la technologie LowStretch pour la coupe humide des briques et du béton. La chaîne 36 GGM possède quant à elle des segments en acier diamantés pour la coupe humide de tuyaux en fonte ductile.
- 04 GUIDE-CHAÎNE AVEC CONDUIT D'EAU**
Les guide-chaînes sont dotés d'un système d'arrosage interne. Ce système permet d'humidifier et de refroidir la chaîne, la rainure du guide-chaîne et le pignon de renvoi et ainsi de prolonger la durée de vie du dispositif de coupe et de réduire le niveau d'empoussièrement pour l'utilisateur.

CONFORT

- 05 TENDEUR DE CHAÎNE LATÉRAL**
Permet de tendre la chaîne rapidement et facilement.
- 06 PRISE D'EAU AVEC ROBINET DE DOSAGE**
Le raccord rapide permet un branchement facile au réseau d'alimentation en eau. Avec le robinet de dosage, vous pouvez régler aisément la quantité d'eau pour lier la poussière ainsi que refroidir et rincer la chaîne.



DÉCOUPAGE HUMIDE

Ce symbole indique un découpage humide et donc l'utilisation d'eau. L'eau lie la poussière et sert au refroidissement et à la lubrification de l'outil.



TECHNOLOGIE LOWSTRETCH

Ce symbole correspond à la technologie LowStretch. Un revêtement dur spécifique protège les rivets et les maillons d'entraînement de l'usure, permettant de réduire l'allongement de la chaîne.



LE CONSEIL PRO

La tronçonneuse à pierre GS 461 vient parfaitement compléter les découpeuses à disque classiques. Idéale lorsque vous avez, par exemple, besoin de coupes de coin précises sans surcoupe. Les coins sont d'abord pré-usinés (percés) à l'aide de la tronçonneuse à pierre, puis les coupes droites, plus longues, sont effectuées avec la découpeuse à disque. L'association des deux machines permet également de découper des ouvertures encore plus grandes avec précision et efficacité. Selon le dispositif de coupe choisi, la GS 461 peut être utilisée pour différentes applications ainsi que pour la découpe de divers matériaux. La chaîne diamantée 36 GGM est par exemple constituée de segments en acier diamantés et convient donc parfaitement pour la coupe humide de tuyaux en fonte ductile dans le cadre de la construction d'égouts et de la pose canalisations. La chaîne diamantée 36 GGM se distingue par des performances de coupe élevées lors de coupes en mortaise et transversales. Elle permet en outre d'utiliser la tronçonneuse à pierre dans des endroits exigus et difficilement accessibles.

Remarque : Les éclats générés lors des travaux effectués avec une tronçonneuse à pierre et une découpeuse à disque peuvent être lourds. Il est donc conseillé d'en tenir compte préalablement et de les découper en plusieurs morceaux si nécessaire.



DÉCOUPEUSE À PIERRE ET ACCESSOIRES



GS 461

76,5 cm³ • 4,3 kW / 5,8 ch • 7,6 kg^①

Combine les avantages d'une tronçonneuse à ceux d'une découpeuse à disque. Tendeur de chaîne latéral, système anti-vibrations STIHL, prise d'eau, soupape de décompression, STIHL ElastoStart, cordon de lancement résistant à l'usure, filtre HD2, réservoir de carburant pour remplissage vertical avec bouchon ouvrable sans outil.

Pour la coupe humide de béton et de roche dure

Longueur du guide 40 cm^②
N° réf. 4252 200 0047

CHF 3650.--

Pour la coupe humide de tuyaux en fonte ductile

Longueur du guide 45 cm^②
N° réf. 4252 200 0034

CHF 3730.--

- Pour une utilisation professionnelle sur chantier
- Pour le découpage humide du béton, de la pierre naturelle et de la pierre de taille
- Pour la coupe humide de tuyaux en fonte ductile
- Pour la découpe d'angles en cas de percées et d'ouvertures de murs
- Le complément idéal de la découpeuse à disque



VOUS TROUVEREZ DAVANTAGE D'INFORMATIONS SUR LES CARBURANTS ET LUBRIFIANTS APPROPRIÉS

À PARTIR DE LA PAGE 372



CROCHET DE GUIDAGE

Barre de guidage et d'appui pour la découpe du béton et des murs. En acier zingué durci, pour GS 461.

Pour GS 461
N° réf.

4252 660 0900

CHF 56.--

TRONÇONNEUSE À PIERRE																				
N° réf.	Prix fournis par le fabricant à titre indicatif en CHF	Longueur du guide ^② (cm)	Cylindrée (cm ³)	Puissance (kW / ch)	Poids ^① (kg)	Niveau de pression acoustique ^③ (dB(A))	Niveau d'émission sonore ^④ (dB(A))	Valeur de vibration gauche/droite ^⑤ (m/s ²)	Moteur STIHL (2-MIX / 4-MIX [®])	Pas de chaîne	Chaîne diamantée STIHL	Tendeur de chaîne latéral	Soupape de décompression	Système anti-vibrations STIHL	STIHL ElastoStart	Filtre HD2	Bouchon du réservoir ouvrable sans outil	Prise d'eau	Cordon de lancement résistant à l'usure	
GS 461	4252 200 0047	3650.--	40	76,5	4,3/5,8	7,6	105	115	4,5/4,0	2-MIX	3/8"	GBM	•	•	•	•	•	•	•	•
GS 461	4252 200 0034	3730.--	45	76,5	4,3/5,8	7,6	105	115	4,5/4,0	2-MIX	3/8"	GGM	•	•	•	•	•	•	•	•

Prix fournis par le fabricant à titre indicatif en CHF

- ① Poids avec réservoir vide, sans guide-chaîne ni chaîne diamantée
- ② La longueur de coupe effective est inférieure à la longueur de guide indiquée
- ③ Valeur K selon la directive européenne 2006/42/CE = 2,0 dB(A)
- ④ Valeur K selon la directive européenne 2006/42/CE = 2 m/s²

• De série

CHAÎNES DIAMANTÉES

36 GBE^③




Chaîne d'entrée de gamme idéale pour le découpage humide rapide, calme et avec peu de vibrations. Convient particulièrement aux matériaux de chantier abrasifs tels que la brique et le grès calcaire, segments diamantés pré-affûtés, avec la technologie LowStretch.

36 GBM^③



Pour le découpage humide rapide, calme et avec peu de vibrations du béton et de la pierre dure, convient sous réserve à la brique, segments diamantés pré-affûtés, avec technologie LowStretch.

36 GGM^③



Idéale pour la coupe humide silencieuse, précise et à faibles vibrations de tuyaux en fonte ductile dans le cadre de la construction d'égouts et la pose de canalisations. Permet des coupes dans des positions difficiles ainsi que dans des endroits peu accessibles. Les segments en acier diamantés offrent des performances de coupe élevées lors de coupes en mortaise et transversales.

GUIDE-CHAÎNE

ROLLOMATIC G



Spécialement conçu pour la GS 461. Avec lavage à l'eau dans le guide-chaîne et pignon de renvoi, emplacement pour le tendeur de chaîne ainsi que voie de roulement droite et durcie. Disponible en différentes versions, compatible avec la chaîne diamantée.

CHAÎNES DIAMANTÉES ^③				GUIDE-CHAÎNES ROLLOMATIC G	
	N° réf.	Prix fournis par le fabricant à titre indicatif en CHF	Longueur du guide ^② (cm)	N° réf.	Prix fournis par le fabricant à titre indicatif en CHF
36 GBE	3214 000 0064	395.--	40	3006 000 1513	365.--
36 GBM	3213 000 0064	590.--	40	3006 000 1513	365.--
36 GGM	3212 000 0070	650.--	45	3006 000 1417	390.--

③ Les chaînes diamantées sont fournies avec un pignon à anneau



DÉTAILS DES DÉCOUPEUSES À DISQUE



TECHNIQUE

01 STIHL INJECTION

Le système d'injection à commande électronique garantit à tout moment un fonctionnement et une capacité d'entraînement parfaits par rapport aux appareils non équipés de cette technique d'injection.

02 COMMANDE ÉLECTRONIQUE D'ALIMENTATION D'EAU

L'arrivée d'eau est automatiquement activée et désactivée. Un jeu de touches permet une utilisation et un dosage aisés des quantités d'eau.

03 SYSTÈME DE FILTRE À AIR LONGUE DURÉE AVEC PRÉFILTRATION CYCLONIQUE

La durée de vie du filtre atteint jusqu'à un an (selon les conditions d'utilisation) et il n'est plus nécessaire de le nettoyer de manière régulière.

CONFORT

04 SYSTÈME ANTI-VIBRATIONS STIHL

Ses éléments tampons et amortisseurs réduisent les vibrations au niveau des mains et des bras. Et ce, pour permettre un travail plus confortable.

05 PRISE D'EAU

Le raccord rapide est facile à brancher. L'eau est conduite jusqu'au disque à découper pour rincer et fixer la poussière lors du découpage humide.

06 FERMETURE DU RÉSERVOIR SANS OUTIL

Ces bouchons spéciaux, ne nécessitant pas d'outil, permettent une ouverture et fermeture simple et rapide du réservoir.

07 PROTECTION EN MAGNÉSIMUM

Le capot de protection du disque à découper, fabriqué en magnésium coulé sous pression, est particulièrement léger. La protection de réglage et le conduit d'eau sont réalisés dans un design ergonomique.

Nous attirons votre attention sur le fait que les produits ne présentent pas toutes les caractéristiques décrites sur cette page. Vous ne trouverez sur cette page que les caractéristiques principales. Pour plus d'informations, veuillez consulter la page 486 ou notre site Internet sur stihl.ch.

DÉCOUPEUSES À DISQUE

- Appareils portatifs
- Pour le bâtiment, le génie civil et la construction de routes, pour les entreprises de location de machines de chantier ainsi que pour les jardiniers et paysagistes
- Appareils thermiques pour le découpage du béton, de la pierre, de l'asphalte, de l'acier de construction et des tuyaux
- Appareils à batterie pour découper les plaques de pose, la brique, les pierres de taille et les treillis soudés



TS 410^①

66,7 cm³ • 3,2 kW / 4,4 ch • 9,5 kg^②

Découpeuse à disque légère et maniable. Avec disque à découper de 300 mm pour des coupes jusqu'à 100 mm de profondeur. Le système anti-vibrations STIHL garantit un bon guidage de la découpeuse à disque pendant la coupe. Système de filtre à air longue durée pour une longue durée de vie du filtre, démarrage facilité par une soupape de décompression.

N° réf. 4238 011 2800

CHF1610.--



TS 420^①

66,7 cm³ • 3,2 kW / 4,4 ch • 9,7 kg^②

Découpeuse à disque universelle pour le bâtiment et les travaux publics. Avec disque à découper de 350 mm pour une profondeur de coupe atteignant jusqu'à 125 mm. Le système anti-vibrations STIHL garantit un bon guidage de la découpeuse à disque pendant la coupe. Système de filtre à air longue durée pour une longue durée de vie du filtre, démarrage facilité par une soupape de décompression.

N° réf. 4238 011 2810

CHF1720.--



Les prix indiqués dans ce catalogue sont basés sur les tarifs du 1^{er} janvier 2024. STIHL se réserve le droit de modifier les prix de vente conseillés à titre indicatif. Vous trouverez les prix actuels sur stihl.ch.

Prix fournis par le fabricant à titre indicatif en CHF

① Livraison avec disque à découper en résine synthétique pour la coupe de l'acier de construction et de l'acier inoxydable
② Poids avec réservoir vide, sans disque à découper





TS 440[Ⓢ]
66,7 cm³ • 3,2 kW / 4,4 ch • 11,1 kg[Ⓢ]

Découpeuse à disque avec réglage étendu de la protection, équipée du frein de disque innovant STIHL QuickStop. Pour l'utilisation de disques à découper de 350 mm. Grâce à une protection largement réglable vers l'arrière, cette machine s'avère particulièrement efficace lors de la découpe de tuyaux ou lors de l'utilisation dans des endroits difficilement accessibles. Avec distribution de l'eau électronique, système de filtre à air longue durée.

N° réf. **4238 011 2820** **CHF 2090.--**



**VOUS TROUVEREZ DAVANTAGE
D'INFORMATIONS SUR LES CARBURANTS
ET LUBRIFIANTS APPROPRIÉS**

À PARTIR DE LA PAGE 372



LE CONSEIL PRO

La protection de la TS 440 peut être réglée de sorte à rendre la partie supérieure du disque de coupe accessible. Cela facilite considérablement la coupe de tuyaux, particulièrement dans les zones basses, dans les angles et au niveau des murs. Le frein du disque QuickStop de STIHL prodigue une aide appréciable pour la tâche. En cas de rebond suffisamment fort lorsque la protection est ouverte, le disque de coupe est arrêté en une fraction de seconde.



TS 500i[Ⓢ]
72,2 cm³ • 3,9 kW / 5,3 ch • 10,2 kg[Ⓢ]

Découpeuse à disque universelle avec STIHL Injection. Pour disques à découper de 350 mm. L'injection à commande électronique garantit un fonctionnement parfait et un couple élevé. Avec une seule position de démarrage, l'appareil est particulièrement facile à démarrer. Commande électronique d'alimentation en eau pour un dosage simplifié. Avec le système anti-vibrations STIHL garantissant des valeurs de vibration particulièrement faibles, l'appareil peut être guidé précisément pendant la coupe. STIHL ElastoStart et la soupape de décompression facilitent sensiblement le démarrage.

N° réf. **4250 011 2810** **CHF 2060.--**



TS 700[Ⓢ]
98,5 cm³ • 5,0 kW / 6,8 ch • 11,7 kg[Ⓢ]

Découpeuse à disque STIHL puissante pour des disques de 350 mm. Cette découpeuse à disque est parfaite pour une utilisation requérant la profondeur de coupe maximale ainsi que sur le chariot de guidage FW 20. Équipée d'une soupape de décompression et de STIHL ElastoStart pour un démarrage sans effort, ainsi que du filtre à air longue durée pour une longue durée de vie du filtre.

N° réf. **4224 011 2800** **CHF 2090.--**



PAGE **351**

**TSA 230 AVEC
SE 133 ME
POUR UN TRAVAIL
SANS POUSSIÈRE**

Extension indispensable pour
une utilisation intérieure dans
des environnements très
poussiéreux.



TS 800[Ⓢ]
98,5 cm³ • 5,0 kW / 6,8 ch • 12,7 kg[Ⓢ]

Découpeuse à disque STIHL pour disques de 400 mm. Atteint la profondeur de coupe maximale de 145 mm, poids réduit grâce à sa protection en magnésium. Convient parfaitement pour les coupes sur le chariot de guidage FW 20. Équipée d'une soupape de décompression et de STIHL ElastoStart pour un démarrage sans effort, ainsi que du filtre à air longue durée pour une longue durée de vie du filtre.

N° réf. **4224 011 2820** **CHF 2310.--**



TSA 230[Ⓢ]
36 V • 3,9 kg[Ⓢ]

Découpeuse à disque maniable à batterie pour disques à découper de 230 mm. Utilisable à l'intérieur et à l'extérieur, profondeur de coupe jusqu'à 70 mm, prise d'eau avec vanne à boisseau sphérique et raccord tuyau pour la coupe humide, fonction de blocage de l'axe, transmission par courroie sans entretien.

TSA 230 sans batterie ni chargeur
N° réf. **4864 011 6600** **CHF 540.--**[Ⓢ]



ACCESSOIRES ET PIÈCES POUR DÉCOUPEUSES À DISQUE

- Pour étendre le spectre des applications et faciliter les travaux à la découpeuse à disque
- Chariot pour des coupes précises sur de longues distances
- Montage et démontage faciles et sans outil de la découpeuse à disque sur le chariot de guidage



KITS D'ENTRETIEN



Les Service Kits pour les découpeuses à disque thermiques de STIHL vous permettront d'effectuer vous-même quelques travaux d'entretien simples. Chaque kit contient une bougie d'allumage, un filtre à carburant ainsi qu'un filtre à air et un préfiltre en papier. Des entretiens proactifs et réguliers contribueront à protéger votre machine de la saleté et des dommages, mais aideront aussi à prolonger sa durée de vie. Hormis la clé multiple reçue avec votre découpeuse à disque STIHL, aucun autre outil n'est nécessaire pour l'entretien.

Kit d'entretien 32 pour TS 700, TS 800	CHF 62.--
N° réf. 4224 007 4100	
Kit d'entretien 35 pour TS 410, TS 420, TS 440	CHF 60.--
N° réf. 4238 007 4102	

DÉCOUPEUSES À DISQUE THERMIQUES[Ⓢ]

	N° réf.	Prix	Cylindrée (cm ³)	Puissance (kW / ch)
TS 410	4238 011 2800	1610.--	66,7	3,2 / 4,4
TS 420	4238 011 2810	1720.--	66,7	3,2 / 4,4
TS 440	4238 011 2820	2090.--	66,7	3,2 / 4,4
TS 500i	4250 011 2810	2060.--	72,2	3,9 / 5,3
TS 700	4224 011 2800	2090.--	98,5	5,0 / 6,8
TS 800	4224 011 2820	2310.--	98,5	5,0 / 6,8

DÉCOUPEUSE À DISQUE À BATTERIE^{ⓈⓈ}

TSA 230	4864 011 6600	540.-- [Ⓢ]	-	-
----------------	---------------	---------------------	---	---

Prix fournis par le fabricant à titre indicatif en CHF

- De série
- Optionnel (accessoire spécial)
- i = STIHL Injection

RÉSERVOIR D'EAU SOUS PRESSION



10 l. Pour l'approvisionnement mobile en eau des découpeuses à disque sur les chantiers sans prise d'eau. N'est pas recommandé pour la tronçonneuse à pierre GS 461.

N° réf.	0000 670 6000	CHF 144.--
---------	---------------	-------------------

BUTÉE DE PROFONDEUR



La butée de profondeur avec tubulure d'aspiration permet le découpage à sec sans poussière de matériaux de construction minéraux sur des surfaces planes. Possibilité de réglage précis en continu de la profondeur de coupe.

Pour TSA 230		CHF 159.--
N° réf.	4864 690 0801	

Tension nominale (V)	Poids (kg)	Niveau de pression acoustique [Ⓢ] (dB(A))	Niveau d'émission sonore [Ⓢ] (dB(A))	Valeur de vibration gauche/droite [Ⓢ] (m/s ²)	Moteur STIHL (2-MIX / 4-MIX [Ⓢ]) / Système de batterie STIHL	Longueur totale (cm)	Disque à découper (mm)	Profondeur de coupe max. (mm)	Soupape de décompression	Système anti-vibrations STIHL	STIHL ElastoStart	Prise d'eau	Cordon de lancement résistant à l'usure	Capot de protection en magnésium	Commande électronique d'alimentation en eau	Frein de disque QuickStop	Préfiltration cyclonique	STIHL Injection
-	9,5 [Ⓢ]	98 [Ⓢ]	109 [Ⓢ]	3,9 / 3,9	2-MIX	67,5	300	100	●	●	○	●	●	●	-	-	●	-
-	9,7 [Ⓢ]	98 [Ⓢ]	109 [Ⓢ]	3,9 / 3,9	2-MIX	72,0	350	125	●	●	○	●	●	●	-	-	●	-
-	11,1 [Ⓢ]	98 [Ⓢ]	109 [Ⓢ]	3,6 / 3,9	2-MIX	72,7	350	125	●	●	○	●	●	●	●	●	●	-
-	10,2 [Ⓢ]	98 [Ⓢ]	112 [Ⓢ]	2,4 / 2,0	2-MIX	73,0	350	125	●	●	●	●	●	●	●	-	●	●
-	11,7 [Ⓢ]	101 [Ⓢ]	113 [Ⓢ]	6,6 / 4,5	2-MIX	84,0	350	125	●	●	●	●	○	●	-	-	●	-
-	12,7 [Ⓢ]	101 [Ⓢ]	114 [Ⓢ]	6,5 / 3,9	2-MIX	89,0	400	145	●	●	●	●	○	●	-	-	●	-
36	3,9 [Ⓢ]	103 [Ⓢ]	114 [Ⓢ]	3,5 / 3,5	Système AP	55,0	230	70	-	-	-	●	-	●	-	-	-	-

- Ⓢ Valeur K selon la directive européenne 2006 / 42 / CE = 2,0 dB(A)
- Ⓢ Valeur K selon la directive européenne 2006 / 42 / CE = 2 m/s²
- Ⓢ Livraison avec disque à découper en résine synthétique pour la coupe de l'acier de construction et de l'acier inoxydable
- Ⓢ Poids avec réservoir vide, sans disque à découper

- Ⓢ Poids sans batterie ni disque à découper
- Ⓢ Mesure selon la norme ISO 19432
- Ⓢ Mesure avec disques à découper pendant la coupe selon la norme EN 60745-2-22
- Ⓢ Prix sans batterie ni chargeur






LE CONSEIL PRO

Le chariot de guidage FW 20 se plie facilement et se range dans un minimum d'espace. Une seule personne peut le transporter sans effort. Le dispositif de serrage rapide offre en outre des avantages convaincants et rend la découpeuse à disque très polyvalente. Vous profitez ainsi de deux appareils en un: une découpeuse manuelle et une découpeuse sur chariot compacte.



CHARIOT DE GUIDAGE FW 20, AVEC KIT DE MONTAGE

Pour des coupes précises avec une profondeur de coupe réglée au millimètre sur de longues distances. Convient à toutes les découpeuses à disque STIHL portatives, kit de montage avec système d'attache rapide compris dans le volume de livraison.



Pour TS 410, TS 420, TS 500i
N° réf. 4224 200 0043

Pour TS 700, TS 800
N° réf. 4224 200 0033

PAR PCE CHF 950.--

KIT DE MONTAGE AVEC SYSTÈME D'ATTACHE RAPIDE

Avec tendeur rapide et centrage, pour un montage aisé de la découpeuse à disque sur le FW 20.



Pour TS 410, TS 420, TS 500i
N° réf. 4250 790 0702

Pour TS 700, TS 800
N° réf. 4224 790 0705

PAR PCE CHF 225.--

FLEXIBLE TEXTILE PLAT AVEC CASSETTE

Longueur 12 m. Flexible basse pression avec cassette pour un enroulement/déroulement confortables et un rangement permettant de gagner de la place.



N° réf. 4910 500 8600

CHF 67.--

SET DE RÉGLAGE RÉSERVOIR D'EAU

13 l. Pour chariot de guidage FW 20. Avec manchon d'accouplement.



N° réf. 4224 007 1018

CHF 183.--

INDICATEUR DU SENS DE COUPE

Pour chariot de guidage FW 20.



N° réf. 4205 007 1009

CHF 80.--

Prix fournis par le fabricant à titre indicatif en CHF

DISQUES EN RÉSINE SYNTHÉTIQUE

ACIER DE CONSTRUCTION

K-ME

Pour couper l'acier de construction et les profilés en métal sur les chantiers, ainsi que pour une utilisation dans les entreprises de traitement des métaux.



ASPHALTE / FONTE DUCTILE

K-DG

Disque à découper pour les travaux publics et les canalisations, spécialement conçu pour découper la fonte ductile.



PIERRE

K-BA

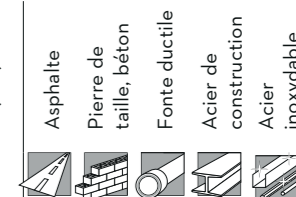
Disque pour découper les briques, ainsi que pour une utilisation générale dans le bâtiment.



N° réf.

Prix fournis par le fabricant à titre indicatif en CHF

Diamètre (mm)



DISQUES EN RÉSINE SYNTHÉTIQUE			APPLICATION RECOMMANDÉE ^①				
N° réf.	Prix	Diamètre (mm)	Asphalte	Pierre de taille, béton	Fonte ductile	Acier de construction	Acier inoxydable
K-ME							
0835 012 7000	15.--	230	-	-	-	•	•
0835 010 7000	15.--	300	-	-	-	•	•
0835 010 7001	23.--	350	-	-	-	•	-
0835 012 7001 ^②	23.--	350	-	-	-	•	-
0835 010 7006	30.--	400	-	-	-	•	-
K-DG							
0835 030 7000	19.--	300	•	-	•	-	-
0835 030 7001	29.--	350	•	-	•	-	-
0835 030 7002	40.--	400	•	-	•	-	-
K-BA							
0835 020 7000	15.--	300	-	•	-	-	-
0835 020 7001	23.--	350	-	•	-	-	-
0835 020 7002	32.--	400	-	•	-	-	-

• Adapté
- Non recommandé


① Tenir compte de l'application avec la découpeuse à disque sur place pour l'utilisation des disques à découper.

② Adapté pour la TS 440



DISQUES À DÉCOUPER DIAMANTÉS

Les disques à découper diamantés de STIHL satisfont à des normes de qualité très strictes et sont polyvalents pour la coupe de matériaux très divers. Ils font notamment toute la différence dans le cas d'utilisations manuelles de la découpeuse à disque sur la pierre naturelle, le béton et l'asphalte. Dans notre large gamme, vous trouverez toujours un disque à découper adapté à vos besoins et à vos conditions de travail. Les disques à découper sont spécifiquement adaptés à nos découpeuses à disque. Ils sont conçus pour permettre à vos machines de déployer toutes leurs capacités.



POUR UNE UTILISATION GÉNÉRALE DANS LA CONSTRUCTION

Notre disque de coupe diamanté D-B10 est le classique qui vous permet de couper différents matériaux sur chantier. Fiable et durable.

D-B10



POUR UNE UTILISATION UNIVERSELLE

Notre disque diamanté D-BA90 est un véritable multitalent. Il convient pour travailler sur une large gamme de matériaux tels que l'asphalte, la maçonnerie, la brique, le béton ou le béton armé et dur.

D-BA90



POUR DES PERFORMANCES ÉLEVÉES ET DES APPLICATIONS SPÉCIALES

Le disque diamant premium D-SB90 offre une performance de coupe convaincante, en particulier lorsqu'il s'agit de matériaux de construction durs tels que le granit ou le béton armé. Le disque à découper diamanté spécial D-G80 séduit par sa longue durée de vie et ses performances de coupe élevées sur les tuyaux en fonte ductile dans les travaux de pose de canalisations.

D-SB90

D-G80



DISQUES À DÉCOUPER DIAMANTÉS				APPLICATION RECOMMANDÉE [Ⓢ]								
POUR UNE UTILISATION GÉNÉRALE DANS LA CONSTRUCTION				Asphalte	Béton frais	Grès	Pierre de taille	Béton	Béton armé	Béton fortement armé, béton ancien	Granit, pierre naturelle dure	Fonte ductile
D-B10	0835 090 7050	81.--	230									
Durée de vie	0835 090 7051	135.--	300				•	•	•	-	-	-
Performance de coupe	0835 090 7052	167.--	350				•	•	•	-	-	-
	0835 090 7053	237.--	400				•	•	•	-	-	-
POUR UNE UTILISATION UNIVERSELLE												
D-BA90	0835 094 7012	325.--	300				•	•	•	•	-	-
Durée de vie	0835 094 7013	405.--	350	•	•	•	•	•	•	•	-	-
Performance de coupe	0835 094 7014	570.--	400	•	•	•	•	•	•	•	-	-
POUR DES PERFORMANCES ÉLEVÉES ET DES APPLICATIONS SPÉCIALES												
D-SB90	0835 096 7004	390.--	300				•	•	•	•	•	-
Durée de vie	0835 096 7005	420.--	350				•	•	•	•	•	-
Performance de coupe	0835 096 7006	595.--	400				•	•	•	•	•	-
D-G80	0835 070 7000	445.--	350									•
Durée de vie												•
Performance de coupe												•

• Adapté Ⓢ Tenir compte de l'application avec la découpeuse à disque sur place pour l'utilisation des disques à découper.
- Non recommandé

Remarque : Toutes les découpeuses à disque STIHL sont livrées avec un disque à découper en résine synthétique pour la coupe de l'acier de construction et de l'acier inoxydable





TONTE ET PLANTATIONS



ROBOTS DE TONTE



TONDEUSES POUSSÉES



TRACTEURS DE PELOUSE



SCARIFICATEURS



DÉBROUSSILLEUSES ET COUPE-BORDURES



MOTOBINEUSES



TARIÈRE



ATOMISEURS



PULVÉRISATEURS

VOUS AVEZ LE CHOIX. NOUS AVONS L'APPAREIL QU'IL VOUS FAUT.

Robots de tonte	200	Accessoires pour tondeuses poussées	233
Accessoires pour robots de tonte	212	Tracteurs de pelouse	239
Tondeuses poussées thermiques	219	Accessoires pour tracteurs de pelouse	242
Tondeuses poussées à batterie	228	Scarificateurs et accessoires	247
Tondeuses poussées électriques	232		



UNE TONTE PARFAITE. ET INTELLIGENTE.

ROBOTS DE TONTE STIHL iMOW®



LA TONTE À LA PERFECTION

VOTRE GAZON ATTIRERA TOUS LES REGARDS

Taille après taille, un résultat impeccable

Le cœur des modèles iMOW®, c'est le système de tonte offrant une largeur de coupe de 28 cm. Trois lames mobiles assurent une coupe impeccable avec une vitesse de rotation élevée. Le changement régulier du sens de rotation prolonge en outre la durée de vie des lames. La hauteur de coupe de la tondeuse peut être réglée facilement entre 20 et 60 mm via l'application MY iMOW®.

Si, après de nombreuses tontes, un remplacement des lames s'avère nécessaire, vous pouvez le faire effectuer par un revendeur STIHL agréé. Vous pouvez aussi effectuer vous-même le changement de lames avec les lames Basic iMOW® disponibles en accessoires, sans qu'aucun outil ne soit nécessaire. Vous trouverez le kit de lames Basic iMOW® en boîte de 9 (IA00 007 4201) ou de 18 (IA00 007 4202) à la page 213.



S'adapte à tous les jardins

Grâce à un guidage fiable, l'iMOW® tond même les pelouses les plus exigeantes et peut venir à bout de grandes pentes sans problème - avec un résultat de tonte optimal. Alors que l'iMOW® gère des pentes allant jusqu'à 40 %, l'iMOW® EVO peut même s'aventurer sur des pentes jusqu'à 45 %.

Grâce à l'Upgrade Kit 10 iMOW® disponible en option, la capacité de l'iMOW® EVO de tondre sur des terrains inclinés peut même être augmentée jusqu'à des pentes de 55 %. Retrouvez l'Upgrade Kit 10 iMOW® (IA01 007 4700) à la page 213.



Guidage intelligent

Les nombreuses caractéristiques du robot de tonte iMOW® contribuent également à un résultat de tonte parfait. Ainsi, le robot de tonte est capable d'adapter lui-même sa vitesse de déplacement en fonction de la situation, de manière à obtenir une coupe continue et régulière, de calculer le chemin le plus court pour revenir à la station de base et d'éviter les traces de pneu en se déplaçant en décalé et en effectuant des manœuvres intelligentes. Un capteur peut être activé selon les besoins pour permettre à l'iMOW® de détecter la pluie et d'interrompre ainsi la tonte pour protéger le gazon mouillé.



INTELLIGENTE. CONNECTÉE. INTUITIVE.

GÉREZ VOTRE iMOW® CONFORTABLEMENT ET EN TOUTE FACILITÉ

Application MY iMOW®

La nouvelle application MY iMOW® facilite la gestion de votre robot de tonte. L'application est intuitive et vous permet de configurer et de contrôler entièrement votre robot de tonte en quelques clics seulement. Le tableau de bord constitue véritablement le cœur de l'application. Il vous permet de consulter d'un seul coup d'œil les données essentielles. Vous y trouverez des informations sur le statut de la tonte, le niveau de charge de la batterie ainsi que la prochaine tonte prévue. Vous pouvez envoyer des ordres à votre iMOW® en fonction du statut de la tonte et accéder à toutes les autres fonctions de l'application à partir du tableau de bord.


L'application MY iMOW® est disponible pour iOS ou Android, ainsi que sous forme d'application Web.



À télécharger dans
l'App Store et dans le
Google Play Store.

Aperçu des fonctions de l'application MY iMOW® :

- ✓ Créer et modifier les plans de tonte
- ✓ Régler la hauteur de coupe du système de tonte
- ✓ Définir des zones de tonte
- ✓ Paramétrer la sensibilité du capteur de pluie



Connexion Smart Home

iMOW® et iMOW® EVO peuvent être connectés à des systèmes Smart Home et ainsi être gérés facilement par commande vocale.

Plus grande flexibilité grâce à la connectivité

Que ce soit par le biais d'une application ou d'une connexion Smart Home, tous les modèles de la nouvelle génération iMOW® peuvent être facilement contrôlés dans l'environnement domestique via une connexion Wi-Fi ou Bluetooth®. Vous pouvez également gérer facilement l'iMOW® EVO en dehors du réseau Wi-Fi de votre domicile grâce à la téléphonie mobile.

Unité de commande intuitive avec synthèse vocale

L'unité de commande intuitive permet de commander directement sur l'appareil les fonctions de base telles que l'arrêt, le déverrouillage, le démarrage de la tonte et le retour à la station de base. Il vous suffit pour ce faire d'appuyer sur une touche. Le robot de tonte confirme qu'il a bien reçu l'information de deux manières : de manière visuelle, via les bandes LED lumineuses dans l'unité de commande, et de manière sonore, par synthèse vocale en appuyant sur la touche Info.

Communication visuelle

Les bandes LED à l'avant et à l'arrière s'allument en cas d'interaction active avec le robot de tonte ou en cas d'erreur. L'iMOW® EVO est en outre muni d'une matrice LED qui rend l'interaction avec le robot de tonte encore plus simple et confortable grâce à des symboles animés.



UNE FLEXIBILITÉ IMPRESSIONNANTE

PROFITEZ DE PLUS DE TEMPS LIBRE SUR VOTRE PELOUSE

Temps d'activité réduits pour profiter de davantage de temps libre au jardin

La grande largeur de coupe et la vitesse de déplacement élevée, le guidage intelligent ainsi que la gestion efficace de la charge du robot de tonte iMOW® permettent des temps d'activité particulièrement courts tout en offrant un excellent résultat de tonte. Vous pouvez ainsi profiter de plus de temps libre sur votre pelouse.


Entretien de la pelouse selon votre plan de tonte

L'application MY iMOW® vous permet de personnaliser les horaires de tonte sous forme de sessions individuelles ou en série, ainsi que de plans hebdomadaires. L'assistant de planification de la tonte vous aide à créer votre plan de tonte et vous donne des recommandations, par exemple combien de temps il faut tondre par semaine. L'iMOW® effectue son travail en toute autonomie dans le cadre des plages horaires prédéfinies et en fonction de la surface à tondre.



Gestion des zones sur mesure

La gestion des zones vous permet de diviser votre pelouse en différentes zones de tonte. Ainsi, vous pouvez déjà utiliser une partie de la pelouse pendant que l'iMOW® continue à tondre ailleurs.



iMOW® & iMOW® EVO

APERÇU DES CARACTÉRISTIQUES DU PRODUIT

SYSTÈME DE TONTE PERFORMANT

Avec trois lames mobiles et réglage électrique de la hauteur de coupe.

FORTES PENTES

L'iMOW® peut travailler sur des pentes allant jusqu'à 40%.

GUIDAGE ADAPTÉ À LA SITUATION

Pour une coupe parfaite, l'iMOW® adapte sa vitesse de déplacement en fonction de la situation.

CAPTEUR DE PLUIE

Selon le réglage de la sensibilité du capteur de pluie, l'iMOW® s'arrête en cas de précipitations afin de ne pas endommager le gazon mouillé.

UTILISATION SIMPLE ET INTUITIVE

Au moyen de l'application MY iMOW®, du panneau de commande avec synthèse vocale et des bandes LED.

CONNECTIVITÉ - WI-FI & BLUETOOTH®

Permet un contrôle pratique et flexible du robot de tonte iMOW®.

SYNTHÈSE VOCALE

Grâce à l'intégration dans les systèmes Smart Home, l'iMOW® peut être contrôlé confortablement par commande vocale.

TEMPS D'ACTIVITÉ RÉDUIT

Grâce à des temps de charge et de tonte réduits, vous profitez de plus de temps libre sur votre pelouse.

HORAIRES DE TONTE PROGRAMMABLES

Plan de tonte adapté à la taille de la pelouse.

GESTION DES ZONES DE TONTE

Si nécessaire, la pelouse peut être divisée en différentes zones qui seront tondues à des heures différentes.

SONORITÉ SILENCIEUSE ET AGRÉABLE

La conception optimisée du système de tonte du robot de tonte iMOW® émet un son discret et agréable.

CONCEPTION ROBUSTE

Nos robots de tonte sont fabriqués selon la qualité 100% STIHL - pour une fiabilité à 100%.

CHANGEMENT FACILE DES LAMES

Les lames sont très faciles à remplacer. Aucun outil n'est nécessaire.

OVER THE AIR UPDATE

Dernières fonctions et modifications par mise à jour.

DESIGN MODERNE

Pour un aspect attrayant dans le jardin.

AMBIENT LIGHT

Bandes LED réglables individuellement.

ALARME iMOW®

Protège l'iMOW® - dissuade par exemple d'emporter le robot de tonte.

CAPTEURS À ULTRASONS

Permettent d'aborder les obstacles en douceur.

LARGE CHOIX D'ACCESSOIRES

Pour une utilisation optimale du robot de tonte iMOW®.

EN EXCLUSIVITÉ SUR L'iMOW® EVO

FORTES PENTES

L'iMOW® EVO peut travailler sur des pentes allant jusqu'à 45%. L'Upgrade Kit 10 iMOW® disponible en option permet même de lui faire emprunter des pentes allant jusqu'à 55%.

CONNECTIVITÉ - WI-FI & BLUETOOTH® & TÉLÉPHONIE MOBILE

Permet un contrôle flexible du robot de tonte iMOW® EVO, même en dehors du réseau Wi-Fi domestique.

MATRICE LED

Pour une communication encore plus conviviale.





iMOW®



POUR DES PELOUSES JUSQU'À 1500 m²

iMOW® 5
N° réf. IA01 011 1402 **CHF 2220.--**^{①②}

POUR DES PELOUSES JUSQU'À 3000 m²

iMOW® 6
N° réf. IA01 011 1432 **CHF 2930.--**^{①②}

POUR DES PELOUSES JUSQU'À 5000 m²

iMOW® 7
N° réf. IA01 011 1462 **CHF 4050.--**^{①②}

Le robot de tonte entièrement automatique au design moderne coupe, hache et fertilise l'herbe, en tant que tondeuse mulching, d'une seule traite. Le nouveau système de tonte avec trois lames mobiles, le réglage électrique de la hauteur de coupe, la vitesse de déplacement adaptée à chaque situation et la capacité de gravir des pentes jusqu'à 40% garantissent un excellent résultat de tonte et une coupe nette. Le concept d'utilisation intuitif comprend la commande simple via l'application MY iMOW® par Wi-Fi ou Bluetooth®, la possibilité d'intégrer le robot de tonte dans les systèmes Smart Home existants, la synthèse vocale sur l'appareil ainsi que la communication visuelle via des bandes LED à l'avant et à l'arrière. La grande largeur de coupe de 28 cm, la vitesse de déplacement élevée de 0,45 m/s et la gestion efficace de la charge sont autant d'éléments qui garantissent des temps d'activité réduits du robot de tonte. L'application MY iMOW® permet de créer des plans de tonte personnalisés et de limiter la tonte à certaines zones. Vous profitez ainsi d'une flexibilité optimale et de davantage de moments de loisirs dans votre jardin. Inclus dans la livraison : robot de tonte iMOW®, station de base, 4 fixations, 6 lames de rechange, iMOW® Ruler.

iMOW® EVO



POUR DES PELOUSES JUSQU'À 1500 m²

iMOW® 5 EVO
N° réf. IA01 011 1412 **CHF 2830.--**^{①②}

POUR DES PELOUSES JUSQU'À 3000 m²

iMOW® 6 EVO
N° réf. IA01 011 1442 **CHF 3540.--**^{①②}

POUR DES PELOUSES JUSQU'À 5000 m²

iMOW® 7 EVO
N° réf. IA01 011 1472 **CHF 4660.--**^{①②}

Robot de tonte entièrement automatique au design attrayant et aux fonctionnalités étendues par rapport aux modèles iMOW® 5, 6 et 7. Le contrôle de l'application via la téléphonie mobile, quel que soit le lieu, ainsi que la matrice LED supplémentaire pour l'affichage visuel du statut de tonte permettent une utilisation encore plus conviviale et intuitive. La vitesse de déplacement plus élevée (jusqu'à 0,5 m/s) permet de réduire le temps d'activité du robot de tonte et vous permet ainsi de profiter davantage de votre jardin en toute flexibilité. La capacité de l'iMOW® EVO de gravir des pentes jusqu'à 45% peut être augmentée à des pentes de 55% maximum grâce à l'Upgrade Kit 10 iMOW® disponible en option. Cela vous permettra d'améliorer davantage encore la capacité tout-terrain de votre robot de tonte sur les pelouses irrégulières. Inclus dans la livraison : robot de tonte iMOW® EVO, station de base, 4 fixations, 6 lames de rechange, iMOW® Ruler.



SÉRIE iMOW® RMI 422

UNE QUALITÉ QUI A FAIT SES PREUVES,
ROBOTS DE TONTE ÉPROUVÉS DE STIHL

Outre la nouvelle génération iMOW®, nous continuons à vous proposer notre série RMI 4, éprouvée depuis de nombreuses années, avec les modèles RMI 422, 422 P et 422 PC. Cette série est parfaitement adaptée aux petites surfaces de gazon et convainc par ses bonnes performances de coupe, sa simplicité d'utilisation et son design compact.

ACCÈS À L'APPLICATION ET CONNEXION AU SYSTÈME SMART HOME

Exclusivité pour le modèle **RMI 422 PC** :
Grâce à la connexion Internet via la téléphonie mobile, vous pouvez à tout moment accéder facilement aux paramètres de gestion de votre robot de tonte via l'application iMOW® et le connecter en outre à des assistants numériques tels qu'Amazon Alexa.

CAPTEUR DE PLUIE INTÉGRÉ

Pour protéger le gazon, la tonte est interrompue en cas de précipitations et reprise ultérieurement.

CAPTEURS DE CHOC

Les capteurs intégrés dans le capot mobile détectent le contact avec un objet et déclenchent immédiatement un changement de direction.

ADAPTIVE SLOPE SPEED

La technologie Adaptive Slope Speed adapte de manière optimale la vitesse de déplacement lors de la coupe en fonction de l'inclinaison du terrain à tondre.

PLATEAU DE TONTE MULCHING

La lame mulching robuste à double tranchant, d'une largeur de coupe de 20 cm et d'une hauteur de coupe réglable entre 20 et 60 mm, garantit une coupe régulière et une pelouse saine. Le changement automatique du sens de rotation à chaque arrêt de la lame lui assure une longue durée de vie.



POUR DES PELOUSES JUSQU'À 800 m²



RMI 422

Le robot de tonte entièrement automatique coupe, hache et fertilise l'herbe, en tant que tondeuse mulching, d'une seule traite. Largeur de coupe : 20 cm. Contenu de la livraison : robots de tonte RMI 422, station de base ADO 401, module petits terrains AKM 100, 4 fixations, iMOW® Ruler.

N° réf. **6301 012 1401** **CHF 1310.--** ①②

POUR DES PELOUSES JUSQU'À 1700 m²



RMI 422 PC

Le robot de tonte entièrement automatique coupe, hache et fertilise l'herbe, en tant que tondeuse mulching, d'une seule traite. Accès simple et aisé via l'application iMOW®. Largeur de coupe : 20 cm. Contenu de la livraison : robot de tonte RMI 422 PC, station de base, module petits terrains AKM 100, 4 fixations, iMOW® Ruler.

N° réf. **6301 012 1411** **CHF 2020.--** ①②

POUR DES PELOUSES JUSQU'À 1500 m²



RMI 422 P

Le robot de tonte entièrement automatique coupe, hache et fertilise l'herbe, en tant que tondeuse mulching, d'une seule traite. Largeur de coupe : 20 cm. Contenu de la livraison : robots de tonte RMI 422 P, station de base ADO 401, module petits terrains AKM 100, 4 fixations, iMOW® Ruler.

N° réf. **6301 012 1405** **CHF 1610.--** ①②



Prix fournis par le fabricant à titre indicatif en CHF

C = Communication
P = Performance

① Les éventuels frais d'installation (fil de limitation, rallonge de câble, etc.) ne sont pas compris dans le prix d'achat du robot de tonte iMOW®

② Prix y compris TAR



ACCESSOIRES POUR ROBOTS DE TONTE

INSTALLATION

KITS D'INSTALLATION

Kits complets permettant de délimiter la surface de pelouse à traiter par le robot de tonte.



Install Kit 1 iMOW®

Contenu : fil de délimitation 150 m (rouleau), Ø 3,4 mm, 3 connecteurs de fil, 250 piquets de fixation, marquages de câble
N° réf. IA00 007 1004

CHF140.--

Install Kit 2 Plus iMOW®

Contenu : fil de délimitation 400 m (rouleau), Ø 3,4 mm, 7 connecteurs de fil, 500 piquets de fixation, marquages de câble
N° réf. IA00 007 1005

CHF 325.--

Install Kit 3 Bio iMOW®

Contenu : fil de délimitation 300 m (rouleau), Ø 3,4 mm, 5 connecteurs de fil, 400 piquets de fixation Bio, marquages de câble
N° réf. IA00 007 1006

CHF 275.--

FIL DE DÉLIMITATION

Pour délimiter la surface de pelouse à traiter par le robot de tonte. Fil de délimitation déjà inclus dans les kits d'installation.



150 m (rouleau), Ø 3,4 mm
N° réf. IA00 400 8600

CHF100.--

500 m (rouleau), Ø 3,4 mm
N° réf. IA00 400 8601

CHF 290.--

300 m (rouleau), Ø 5,5 mm
N° réf. IA00 400 8610

CHF 455.--

CONNECTEURS DE FIL

Pour connecter de manière sûre le fil de délimitation et le fil de guidage. Les connecteurs de fil sont déjà inclus dans les kits d'installation.



10 pièces
N° réf. IA00 007 1002

CHF 20.--

PIQUETS DE FIXATION

Pour ancrer le fil de délimitation dans la pelouse. Les piquets de fixation sont déjà inclus dans les kits d'installation 1 iMOW® et 2 PLUS iMOW®.



75 pièces, Ø 3,4 mm
N° réf. IA00 007 1000

CHF 20.--

100 pièces, Ø 5,5 mm
N° réf. IA00 007 1010

CHF 29.--

PIQUETS DE FIXATION BIO

Piquets de fixation biodégradables pour l'ancrage du fil de délimitation dans la pelouse. Les piquets de fixation Bio sont déjà inclus dans le kit d'installation 3 Bio iMOW®.



100 pièces
N° réf. IA00 007 1001

CHF 40.--



FABRIQUÉS À PARTIR DE MATIÈRES PREMIÈRES 100% BIODÉGRADABLES

Nos piquets de fixation bio sont tout aussi solides et robustes que les piquets de fixation ordinaires, mais ils sont fabriqués à partir de matières premières 100% biodégradables. Les piquets de fixation se décomposent complètement après un certain temps passé dans la terre, sans laisser de résidus. À ce moment-là, le fil périmétrique du robot de tonte iMOW est déjà solidement implanté, de sorte que les piquets de fixation ne sont plus nécessaires pour le maintenir.

FIX KIT 1 iMOW®

Pour réparer facilement le fil de délimitation en cas de petits dommages ou de ruptures.



Contenu : fil de délimitation 5 m, Ø 3,4 mm, 6 connecteurs de fil, 10 piquets de fixation
N° réf. IA00 007 1007

CHF 16.--

TONTE ET DÉPLACEMENT

LAMES BASIC iMOW®



Lames de rechange. Le remplacement des lames est facile et ne nécessite aucun outil. Changer régulièrement les lames contribue à une qualité de tonte optimale.

Pour iMOW® 5/5 EVO, 6/6 EVO et 7/7 EVO

9 pièces
N° réf. IA00 007 4201

CHF 29.--

Pour iMOW® 5/5 EVO, 6/6 EVO et 7/7 EVO

18 pièces
N° réf. IA00 007 4202

CHF 54.--

UPGRADE KIT 10 iMOW®

Roues motrices permettant d'améliorer les performances tout-terrain sur les pelouses irrégulières et de graver des pentes jusqu'à 55%.



Contenu : 2 roues de traction, 2 lests pour roues

Pour iMOW® 5 EVO, 6 EVO et 7 EVO
N° réf. IA01 007 4700

CHF 80.--

ROUES DE TRACTION

Roues motrices pour une meilleure capacité tout-terrain. Contenu : 2 pièces.



ART 220 pour la série RMI 4
N° réf. 6909 700 0425

CHF 55.--

JEU DE LESTS POUR ROUES AVS 101①

Poids supplémentaires à fixer sur les roues avant du robot de tonte. Pour venir à bout d'un terrain particulièrement vallonné.



Pour la série RMI 4
N° réf. 6909 710 0800

CHF 41.--



Les prix indiqués dans ce catalogue sont basés sur les tarifs du 1^{er} janvier 2024. STIHL se réserve le droit de modifier les prix de vente conseillés à titre indicatif. Vous trouverez les prix actuels sur stihl.ch.

CHARGEMENT ET PROTECTION

STATIONS DE BASE

Station de base supplémentaire pour recharger le robot de tonte iMOW® dans une surface de tonte supplémentaire.



Pour iMOW® 5, 6 et 7
N° réf. IA01 430 9631

CHF 475.--②



Pour iMOW® 5 EVO, 6 EVO et 7 EVO
N° réf. IA01 430 9621

CHF 475.--②

PROTECTIONS SOLAIRES

Protection disponible en option pour protéger le robot de tonte contre les rayons intenses du soleil, les autres intempéries et les salissures.



Pour iMOW® 5/5 EVO, 6/6 EVO et 7/7 EVO
N° réf. IA01 780 4300

CHF 230.--



AIP 602 pour la série RMI 4
N° réf. 6909 780 5401

CHF 268.--

RANGEMENT

SUPPORT MURAL

Pour un rangement pratique et peu encombrant du robot de tonte, de la station de base et du chargeur. Matériel de montage pour fixer le support au mur inclus dans la livraison.



Pour iMOW® 5/5 EVO, 6/6 EVO et 7/7 EVO
N° réf. IA00 500 2300

CHF 90.--



RANGEMENT PRATIQUE ET GAIN DE PLACE

Pour que votre iMOW® soit à nouveau pleinement opérationnel après l'hiver, il est conseillé de le conserver au sec et à l'abri pendant la saison froide. Notre support mural est une solution peu encombrante. Que ce soit dans le garage, la cave ou l'atelier, une fois fixé au mur, vous pouvez facilement y accrocher le robot de tonte, la station de base et le chargeur. Ainsi, rien ne traîne et votre iMOW® est parfaitement protégé contre la saleté et les dommages.



CARE & CLEAN KIT iMOW® & TONDEUSES

Le robot de tonte iMOW® sera un partenaire précieux pour vous permettre de profiter d'une belle pelouse bien entretenue. Mais pour pouvoir rester performant sur la durée, il a besoin d'être régulièrement entretenu. Notre kit de nettoyage et d'entretien contient tout ce dont vous avez besoin à cet effet : la brosse est idéale pour nettoyer l'unité de coupe ainsi que le dessous du robot de tonte. Le MultiClean STIHL vous aidera à enlever la saleté du carter. Et enfin, avec le chiffon en microfibre, vous obtiendrez une surface étincelante de propreté.



NETTOYAGE ET ENTRETIEN

CARE & CLEAN KIT iMOW® & TONDEUSES

Kit de nettoyage et d'entretien pour iMOW® et tondeuses à gazon. Pour un nettoyage efficace du carter, de l'unité de coupe ainsi que de la station de base iMOW®.

Care & Clean Kit iMOW® & Tondeuses - kit standard

- 1 x MultiClean, 500 ml
- 1 x Brosse de nettoyage avec grattoir
- 1 x Chiffon en microfibre (gris)



N° réf. 0782 516 8600

CHF 28.--

Care & Clean Kit iMOW® & Tondeuses Plus - kit avantage

- 1 x MultiClean, 500 ml
- 1 x Brosse de nettoyage avec grattoir
- 2 x Chiffons en microfibre (gris, orange)
- 1 x Sac de transport



N° réf. 0782 516 8605

CHF 42.--





	N° réf.	Prix fournis par le fabricant à titre indicatif en CHF [Ⓞ]	Surface maximale [Ⓞ] (m²)	Pente maximale (%)	Largeur de coupe (cm)	Hauteur de coupe (mm)	Temps actif [Ⓞ] (h/semaine)	Temps de tonte par charge de batterie 80%/100% (min)	Temps de charge rapide 80% (min)	Type de batterie	Capacité de la batterie (Wh)	Poids (kg)	Niveau de pression acoustique [Ⓞ] (dB(A))	Niveau d'émission sonore [Ⓞ] (dB(A))	Fils de guidage (pièces)	Plateau de coupe mulching	Capteur de pluie	Accès par application	Ambient light à l'avant et à l'arrière / matrice LED	Bluetooth® + Wi-Fi / téléphonie mobile	Détecteurs à ultrasons
ROBOTS DE TONTE[Ⓞ]																					
RMI 422	6301 012 1401	1310.--	800	35	20	20 - 60 (manuel)	40	30 / 40	80	Li-ion	42	9,0	49	62	-	●	●	-	- / -	- / -	-
RMI 422 P	6301 012 1405	1610.--	1500	40	20	20 - 60 (manuel)	80	60 / 80	100	Li-ion	104	10,0	49	62	-	●	●	-	- / -	- / -	-
RMI 422 PC	6301 012 1411	2020.--	1500	40	20	20 - 60 (manuel)	80	60 / 80	100	Li-ion	104	10,0	49	62	-	●	●	●	- / -	- / ●	-
iMOW® 5	IA01 011 1402	2220.--	1500	40	28	20 - 60 (électrique)	75	55 / 65	50	Li-ion	83	14,0	48	61	2	●	●	●	● / -	● / -	●
iMOW® 5 EVO	IA01 011 1412	2830.--	1500	45 (55) [Ⓞ]	28	20 - 60 (électrique)	60	55 / 65	50	Li-ion	83	15,0	48	61	3	●	●	●	● / ●	● / ●	●
iMOW® 6	IA01 011 1432	2930.--	3000	40	28	20 - 60 (électrique)	110	135 / 150	75	Li-ion	180	15,0	48	61	2	●	●	●	● / -	● / -	●
iMOW® 6 EVO	IA01 011 1442	3540.--	3000	45 (55) [Ⓞ]	28	20 - 60 (électrique)	90	135 / 150	75	Li-ion	180	15,0	48	61	3	●	●	●	● / ●	● / ●	●
iMOW® 7	IA01 011 1462	4050.--	5000	40	28	20 - 60 (électrique)	160	220 / 240	80	Li-ion	259	15,0	48	61	2	●	●	●	● / -	● / -	●
iMOW® 7 EVO	IA01 011 1472	4660.--	5000	45 (55) [Ⓞ]	28	20 - 60 (électrique)	125	220 / 240	80	Li-ion	259	16,0	48	61	3	●	●	●	● / ●	● / ●	●

● De série

C = Communication
P = Performance

Ⓞ Les éventuels frais d'installation (fil de limitation, rallonge de câble, etc.) ne sont pas compris dans le prix d'achat du robot de tonte iMOW®

Ⓞ Dans des conditions optimales (peu d'obstacles, forme géométrique simple et pentes faibles dans le jardin, croissance du gazon modérée)
Ⓞ Sur les modèles iMOW® EVO, la pente maximale peut être portée à 55% avec l'Upgrade Kit 10 iMOW® (IA01 007 4700)

Ⓞ Dans des conditions optimales (peu d'obstacles, géométrie simple et pentes faibles dans le jardin, croissance du gazon modérée), en fonction de la surface maximale indiquée
Ⓞ Valeur K selon la directive européenne 2006/42/CE = 2,0 dB(A)

Ⓞ Prix y compris TAR



DÉTAILS DE LA TONDEUSE À GAZON



TECHNIQUE

- 01 ENTRAÎNEMENT DIRECT DE LA LAME**
Assure une utilisation efficace de l'énergie et donc des performances plus élevées pour chaque charge de la batterie.
- 02 LAME À FLUX D'AIR OPTIMISÉ**
Coupe l'herbe avec un minimum de résistance en faisant tourbillonner aussi peu d'air que nécessaire. La résistance minimale permet d'allonger la durée de travail. Des zones de pré-torsion permettent de protéger le moteur en cas de choc.
- 03 MODE ÉCO**
Lorsque le mode éco est activé, le régime du moteur est automatiquement ajusté à la puissance actuellement requise, afin de consommer très peu d'énergie et de tondre une plus grande superficie avec une seule charge.
- 04 RÉGLAGE CENTRAL DE LA HAUTEUR DE COUPE**
Son système à ressorts permet de régler facilement la hauteur de coupe souhaitée en plusieurs niveaux. Une échelle indique la hauteur actuelle.

CONFORT

- 05 GUIDON CONFORT**
Permet de tondre la pelouse et de retirer le bac de ramassage en toute simplicité. De plus, la tondeuse à gazon peut être transportée et rangée de manière peu encombrante grâce au guidon rabattable. Le guidon peut être adapté sans outil à la taille du corps.
- 06 BAC DE RAMASSAGE BREVETÉ AVEC TÉMOIN DU NIVEAU DE REMPLISSAGE INTÉGRÉ**
S'ouvre et se vide particulièrement facilement grâce à son mécanisme de pliage. Le flux d'air lors de la tonte dirige l'herbe coupée vers le bac de ramassage et assure un remplissage étanche. Grâce aux lamelles présentes au niveau du bac, l'air est évacué latéralement vers le sol. L'utilisateur et la tondeuse sont ainsi protégés contre les poussières qui virevoltent. L'indicateur du niveau de remplissage indique à quel moment le bac doit être vidé.

Nous attirons votre attention sur le fait que les produits ne présentent pas toutes les caractéristiques décrites sur cette page. Vous ne trouverez sur cette page que les caractéristiques principales. Pour plus d'informations, veuillez consulter la page 486 ou notre site Internet sur stihl.ch.

TONDEUSES THERMIQUES DE LA SÉRIE 2

- Pour une utilisation dans le jardin familial
- Pour les pelouses de taille moyenne
- Carter robuste en tôle d'acier recouverte d'un revêtement par poudrage
- Moteurs efficaces



RM 248 T

139 cm³ • 2,1 kW / 2,8 ch • 28,0 kg[Ⓞ]

Tondeuse thermique offrant une largeur de coupe de 46 cm. Idéale pour la tonte de jardins de moyenne superficie. Réglage centralisé de la hauteur de coupe, guidon rabattable et entraînement à 1 vitesse pour un travail confortable. Avec bac de ramassage d'une capacité de 55 litres.

N° réf.	6350 011 3460	CHF 520.--
Autre version :		
RM 248	6350 011 3455	CHF 405.--



LES ACCESSOIRES ADAPTÉS

À PARTIR DE LA PAGE 233



Les prix indiqués dans ce catalogue sont basés sur les tarifs du 1^{er} janvier 2024. STIHL se réserve le droit de modifier les prix de vente conseillés à titre indicatif. Vous trouverez les prix actuels sur stihl.ch.

Prix fournis par le fabricant à titre indicatif en CHF

T = Entraînement à 1 vitesse Ⓞ Poids net, sans les carburant



TONDEUSES THERMIQUES DE LA SÉRIE 4

- Pour les travaux de tonte plus exigeants dans le jardin familial
- Pour les pelouses de taille moyenne à grande
- Carter en polymère durable
- Moteurs performants



RM 443 T

139 cm³ • 2,1 kW / 2,8 ch • 27,0 kg[Ⓞ]

Tondeuse thermique compacte avec une largeur de coupe de 41 cm, pour les superficies moyennes. Réglage centralisé de la hauteur de coupe, poignée caoutchoutée ergonomique, tendeurs rapides Quick-Fix, roues faciles à manœuvrer et entraînement des roues à 1 vitesse pour un plus grand confort d'utilisation. Bac de ramassage de 55 litres rabattable avec témoin du niveau de remplissage compris.

N° réf. **6338 011 3416** **CHF 660.--**

Autre version :
RM 443 **6338 011 3406** **CHF 570.--**



RM 448 TX

139 cm³ • 2,1 kW / 2,8 ch • 27,0 kg[Ⓞ]

Tondeuse thermique robuste avec une largeur de coupe de 46 cm pour les pelouses de taille moyenne. Réglage central de la hauteur de coupe, guidon pliable avec poignée ultrasouple, tendeurs rapides Quick-Fix ainsi qu'un entraînement à 1 vitesse pour un travail confortable. Bac de ramassage pliable de 55 litres avec indicateur de niveau de remplissage inclus.

N° réf. **6358 011 3435** **CHF 740.--**



RM 448 TC

139 cm³ • 2,1 kW / 2,8 ch • 28,0 kg[Ⓞ]

Tondeuse thermique robuste offrant une largeur de coupe de 46 cm. Idéale pour la tonte de jardins de moyenne superficie. Réglage centralisé de la hauteur de coupe, guidon confortable réglable en hauteur sur 2 niveaux, roues à roulement souple et entraînement à une vitesse pour un travail confortable. Bac de ramassage rabattable d'une capacité de 55 litres, avec indicateur du niveau de remplissage.

N° réf. **6358 011 3425** **CHF 800.--**



RM 448 VC

166 cm³ • 2,6 kW / 3,5 ch • 29,0 kg[Ⓞ]

Tondeuse thermique robuste offrant une largeur de coupe de 46 cm. Idéale pour la tonte de jardins de moyenne superficie. Réglage centralisé de la hauteur de coupe, guidon confortable réglable en hauteur sur 2 niveaux, roues à roulement souple et entraînement Vario pour un travail confortable. Bac de ramassage rabattable d'une capacité de 55 litres, avec indicateur du niveau de remplissage.

N° réf. **6358 011 3453** **CHF 950.--**



PAGE **387**

CARE & CLEAN KIT iMOW® & TONDEUSES

Pour un entretien et un nettoyage efficaces de votre robot de tonte iMOW® ou de votre tondeuse à gazon. Disponible dans un pack standard avec STIHL MultiClean, une brosse de nettoyage et un chiffon en microfibre ou dans le pack avantage Plus avec un chiffon en microfibre supplémentaire et un sac de transport.



TONDEUSES THERMIQUES DE LA SÉRIE 5

- Tondeuses à gazon compactes et performantes pour des travaux de tonte exigeants dans le jardin familial
- Pour surfaces de gazon plus étendues
- Carter en polymère ultra-résistant aux chocs
- Avec entraînement Vario ou à une vitesse
- Également disponible avec STIHL Electrostart



RM 545 T

166 cm³ • 2,6 kW / 3,5 ch • 30,0 kg[Ⓢ]

Tondeuse thermique compacte, robuste et performante avec une largeur de coupe de 43 cm, pour les superficies moyennes. Réglage centralisé de la hauteur de coupe, guidon rabattable, réglable en hauteur à trois niveaux et entraînement des roues à 1 vitesse pour un plus grand confort d'utilisation et une plus grande efficacité. Bac de ramassage de 60 litres rabattable avec témoin du niveau de remplissage compris.

N° réf. **6340 011 3409** **CHF1000.--**



RM 545 VE

166 cm³ • 2,6 kW / 3,5 ch • 31,0 kg[Ⓢ]

Tondeuse thermique robuste, compacte et performante, offrant une largeur de coupe de 43 cm. Idéale pour la tonte de jardins de moyenne superficie. Réglage centralisé de la hauteur de coupe, guidon rabattable et réglable en hauteur sur 3 niveaux et entraînement Vario pour un travail efficace et confortable. Moteur avec fonction Electrostart. Bac de ramassage rabattable d'une capacité de 60 litres, avec indicateur du niveau de remplissage.

N° réf. **6340 011 3429** **CHF1400.--[Ⓢ]**

Autres versions :		
RM 545 V	6340 011 3419	CHF 1100.--
RM 545 VM	6340 011 3434	CHF 1170.--

Prix fournis par le fabricant à titre indicatif en CHF

TONDEUSES THERMIQUES DE LA SÉRIE 6

- Pour les travaux de tonte exigeants sur des terrains privés et dans l'agriculture
- Pour les pelouses de grande superficie
- Carter en aluminium durable
- Avec fonction 3-en-1 pour la coupe, le mulching et le ramassage
- Moteurs performants



RM 650 T

173 cm³ • 2,6 kW / 3,5 ch • 45,0 kg[Ⓢ]

Tondeuse thermique puissante avec une largeur de coupe de 48 cm, pour les grandes superficies. Lame biplan pour la coupe, le ramassage et le mulching. Réglage centralisé de la hauteur de coupe, guidon confort avec poignée caoutchoutée ergonomique, tendeurs rapides QuickFix et entraînement des roues à 1 vitesse pour un plus grand confort d'utilisation et une plus grande efficacité. Bac de ramassage de 70 litres rabattable avec témoin du niveau de remplissage compris.

N° réf. **6364 011 3441** **CHF1240.--**



RM 650 V

173 cm³ • 2,6 kW / 3,5 ch • 46,0 kg[Ⓢ]

Puissante tondeuse thermique, offrant une largeur de coupe de 48 cm. Idéale pour la tonte de jardins de grande superficie. Lame multifonctions pour la coupe, le ramassage et le mulching. Réglage centralisé de la hauteur de coupe, guidon confortable avec poignée souple en caoutchouc et entraînement Vario pour un plus grand confort d'utilisation et une plus grande efficacité. Bac de ramassage rabattable d'une capacité de 70 litres, avec indicateur du niveau de remplissage.

N° réf. **6364 011 3401** **CHF1330.--**

Autres versions :		
RM 650 VE	6364 011 3453	CHF 1510.-- [Ⓢ]
RM 650 VS	6364 011 3411	CHF 1610.--

E = Démarrage électrique V = Entraînement Vario
M = Mulching
S = Embrayage/frein de lame Ⓢ Poids net, sans les carburant
T = Entraînement à 1 vitesse Ⓣ Prix y compris TAR





RM 655 VS

173 cm³ • 2,6 kW / 3,5 ch • 50,0 kg[Ⓞ]

Puissante tondeuse thermique, offrant une largeur de coupe de 53 cm. Idéale pour la tonte de jardins de grande superficie. Lame multifonctions pour la coupe, le ramassage et le mulching. Embayage / frein de lame, réglage centralisé de la hauteur de coupe, guidon confortable avec poignée souple en caoutchouc et entraînement Vario pour un plus grand confort d'utilisation et une plus grande efficacité. Bac de ramassage rabattable d'une capacité de 70 litres, avec indicateur du niveau de remplissage.

N° réf. **6374 011 3412**

CHF 1820.--

Autre version :

RM 655 V 6374 011 3401

CHF 1580.--



RM 655 YS

179 cm³ • 2,9 kW / 3,9 ch • 56,0 kg[Ⓞ]

Puissante tondeuse thermique, offrant une largeur de coupe de 53 cm. Idéale pour la tonte de jardins de grande superficie. Lame multifonctions pour la coupe, le ramassage et le mulching. Embayage / frein de lame, réglage de la hauteur de coupe par roue, guidon confortable avec poignée souple en caoutchouc et entraînement hydrostatique pour un plus grand confort d'utilisation et une plus grande efficacité. Bac de ramassage rabattable d'une capacité de 70 litres, avec indicateur du niveau de remplissage.

N° réf. **6374 011 3441**

CHF 2320.--

Prix fournis par le fabricant à titre indicatif en CHF

C = Équipement confort
S = Embayage/frein de lame

V = Entraînement Vario
Y = Entraînement hydrostatique



PAGE **383**

MOTO4PLUS

Le Moto4Plus de STIHL est une essence spécialement développée pour les petits moteurs STIHL à 4 temps. Il est exempt d'éthanol et ne contient pratiquement pas d'oléfinés ni de combinaisons aromatiques. Grâce à ses faibles émissions, il est particulièrement convivial et, grâce à une durée de stockage pouvant atteindre cinq ans, le carburant garantit des performances optimales sur le long terme.



TONDEUSES THERMIQUES DE LA SÉRIE 7

- Pour les professionnels de l'entretien des espaces verts
- Pour tondre les surfaces étendues
- Conception robuste d'une longévité extrême, pour les contraintes élevées
- Moteurs particulièrement puissants
- Carter particulièrement stable en magnésium avec insert en polymère remplaçable



RM 756 YC

179 cm³ • 2,9 kW / 3,9 ch • 61,0 kg[Ⓞ]

Tondeuse thermique professionnelle particulièrement puissante, offrant une largeur de coupe de 54 cm. Idéale pour la tonte de jardins de grande superficie. Embayage / frein de lame et protection du vilebrequin, réglage de la hauteur de coupe par roue, guidon confortable avec poignée soft-grip Super et entraînement hydrostatique pour un plus grand confort d'utilisation et une plus grande efficacité. Bac de ramassage rabattable d'une capacité de 80 litres, avec indicateur du niveau de remplissage.

N° réf. **6378 011 3421**

CHF 2980.--

Autre version :

RM 756 YS 6378 011 3401

CHF 2980.--

Ⓞ Poids net, sans les carburant



TONDEUSES THERMIQUES DE LA SÉRIE R

- Pour les travaux de tonte exigeants sur des terrains privés et pour les paysagistes
- Tondeuses spéciales pour les usages très spécifiques
- Idéale pour le mulching et la tonte avec éjection latérale



RM 2 RT

149 cm³ • 2,2 kW / 3,0 ch • 30,0 kg[Ⓞ]

Tondeuse mulching thermique maniable et efficace avec une largeur de coupe de 46 cm, pour les superficies moyennes. Réglage de la hauteur de coupe séparé pour chaque essieu, poignée soft-grip Super et traction avant pour un plus grand confort pendant la tonte. Transport facile grâce aux tendeurs rapides Quick-Fix et au repliage facile du guidon. Guidon rabattable.

N° réf.

6357 011 3415

CHF 900.--



RM 3 RT

166 cm³ • 2,6 kW / 3,5 ch • 31,0 kg[Ⓞ]

Tondeuse multifonctions™ à éjection latérale avec une largeur de coupe de 48 cm, particulièrement maniable et puissante, pour les grandes superficies. Conception à trois roues avec roue avant pivotante. Réglage de la hauteur de coupe à l'avant (par roue) et à l'arrière (par axe). La poignée soft-grip Super et l'entraînement des roues à 1 vitesse permettent une utilisation confortable.

N° réf.

6361 011 3416

CHF 1070.--

Prix fournis par le fabricant à titre indicatif en CHF



RM 4 RTP

173 cm³ • 2,6 kW / 3,5 ch • 44,0 kg[Ⓞ]

Tondeuse mulching thermique professionnelle puissante et robuste avec une largeur de coupe de 53 cm, pour les grandes superficies. Moteur puissant à faibles émissions. Le carter robuste en aluminium et la protection du vilebrequin, le réglage centralisé de la hauteur de coupe, la poignée soft-grip Super et l'entraînement des roues à 1 vitesse permettent une utilisation confortable. Guidon rabattable pour un transport facile.

N° réf.

6383 011 3422

CHF 1570.--



**VOUS TROUVEREZ D'AVANTAGE
D'INFORMATIONS SUR LES CARBURANTS
ET LUBRIFIANTS APPROPRIÉS**

À PARTIR DE LA PAGE 372

P = Performance
R = Tondeuse mulching
T = Entraînement à 1 vitesse

Ⓞ Poids net, sans les carburant



TONDEUSES À GAZON À BATTERIE

- Pour une utilisation dans le jardin familial ainsi que pour des applications professionnelles dans l'entretien du gazon
- Pour travailler silencieusement et sans émettre de gaz d'échappement grâce aux batteries lithium-ion STIHL
- Particulièrement maniables
- Tondre la pelouse sans fil avec aisance



NOUVEAU RMA 235

36 V • 13,0 kg^①

AK III
SYSTEM
AK 20



Tondeuse à gazon à batterie légère et maniable, offrant une largeur de coupe de 33 cm. Idéale pour la tonte de petites superficies. Avec lames à flux d'air optimisé, réglage centralisé de la hauteur de coupe et guidon rabattable réglable en hauteur sur deux niveaux. Bac de ramassage rabattable d'une capacité de 30 litres, avec indicateur du niveau de remplissage.

RMA 235 sans batterie ni chargeur
N° réf. 6311 011 1415

CHF 245.--^④

Kit RMA 235 avec AK 20 et AL 101
N° réf. 6311 200 0045

CHF 390.--^{④⑤}



NOUVEAU RMA 239 C

36 V • 15,0 kg^①

AK III
SYSTEM
AK 30



Tondeuse à gazon à batterie légère et maniable, offrant une largeur de coupe de 37 cm. Idéale pour la tonte de jardins de petite et moyenne superficie. Avec et lames à flux d'air optimisé, réglage centralisé de la hauteur de coupe et guidon confortable rabattable et réglable en hauteur sur 2 niveaux. Bac de ramassage rabattable d'une capacité de 40 litres, avec indicateur du niveau de remplissage.

RMA 239 C sans batterie ni chargeur
N° réf. 6320 011 1435

CHF 440.--^④

Kit RMA 239 C avec AK 30 et AL 101
N° réf. 6320 011 1463

CHF 610.--^{④⑤}

Autres versions :

RMA 239 sans batterie ni chargeur 6320 011 1430 CHF 370.--^④

Kit RMA 239 avec AK 30 et AL 101 6320 011 1461 CHF 550.--^{④⑤}



RMA 443 PV

36 V • 24,0 kg^①

APIII
SYSTEM
AP 200



Tondeuse à gazon à batterie maniable avec une largeur de coupe de 41 cm, pour les superficies moyennes. Réglage centralisé de la hauteur de coupe et guidon confortable, rabattable et réglable en hauteur. Avec lames à flux d'air optimisé pour une durée de travail prolongée. Entraînement Vario électrique pour un travail confortable. La vitesse de travail maximale peut être ajustée sur six niveaux de manière variable grâce à un levier situé sur le guidon confort. Avec deux raccords de chargement de batterie actifs pour décharge en série. Bac de ramassage de 55 litres rabattable avec indicateur du niveau de remplissage.

RMA 443 PV sans batterie ni chargeur
N° réf. 6338 011 1435

CHF 770.--^④

Autres versions :

RMA 443 sans batterie ni chargeur 6338 011 1404 CHF 555.--^④

Kit RMA 443 avec AP 200 et AL 101 6338 200 0075 CHF 860.--^{④⑤}

RMA 443 C sans batterie ni chargeur 6338 011 1405 CHF 615.--^④

Kit RMA 443 C avec AP 200 et AL 101 6338 200 0077 CHF 920.--^{④⑤}



RMA 443 VC

36 V • 23,0 kg^①

APIII
SYSTEM
AP 200



Tondeuse à gazon à batterie maniable avec une largeur de coupe de 41 cm, pour les superficies moyennes. Réglage centralisé de la hauteur de coupe et guidon confortable, rabattable et réglable en hauteur. Avec lames à flux d'air optimisé pour une durée de travail prolongée. Entraînement Vario électrique pour un travail confortable. La vitesse de travail maximale peut être ajustée sur six niveaux de manière variable grâce à un levier situé sur le guidon confort. Bac de ramassage de 55 litres rabattable avec indicateur du niveau de remplissage.

RMA 443 VC sans batterie ni chargeur
N° réf. 6338 011 1430

CHF 720.--^④

Kit RMA 443 VC avec AP 200 et AL 101
N° réf. 6338 200 0073

CHF 1030.--^{④⑤}



Les prix indiqués dans ce catalogue sont basés sur les tarifs du 1^{er} janvier 2024. STIHL se réserve le droit de modifier les prix de vente conseillés à titre indicatif. Vous trouverez les prix actuels sur stihl.ch.

LES BATTERIES ET CHARGEURS ADAPTÉS

À PARTIR DE LA PAGE 48 ET À LA PAGE 73



RMA 448 PV
36 V • 24,0 kg^①

Tondeuse à gazon à batterie puissante avec une largeur de coupe de 46 cm, pour les superficies moyennes. Réglage centralisé de la hauteur de coupe et guidon confortable, rabattable et réglable en hauteur. Avec lames à flux d'air optimisé pour une durée de travail prolongée. Entraînement Vario électrique pour un travail confortable. La vitesse de travail maximale peut être ajustée sur six niveaux de manière variable grâce à un levier situé sur le guidon confort. Avec deux raccords de chargement de batterie actifs pour décharge en série. Bac de ramassage de 55 litres rabattable avec indicateur du niveau de remplissage.

RMA 448 PV sans batterie ni chargeur
N° réf. 6358 011 1435

CHF 825.--^④



RMA 448 VC
36 V • 24,0 kg^①

Tondeuse à gazon à batterie puissante avec une largeur de coupe de 46 cm, pour les superficies moyennes. Réglage centralisé de la hauteur de coupe et guidon confortable, rabattable et réglable en hauteur. Avec lames à flux d'air optimisé pour une durée de travail prolongée. Entraînement Vario électrique pour un travail confortable. La vitesse de travail maximale peut être ajustée sur six niveaux de manière variable grâce à un levier situé sur le guidon confort. Bac de ramassage de 55 litres rabattable avec indicateur du niveau de remplissage.

RMA 448 VC sans batterie ni chargeur
N° réf. 6358 011 1430

CHF 780.--^④

Kit RMA 448 VC avec AP 300 S et AL 301
N° réf. 6358 200 0037

CHF 1190.--^④



RMA 2 RV
36 V • 23,0 kg^①

Tondeuse mulching à batterie légère et maniable avec une largeur de coupe de 46 cm, pour les superficies moyennes. Réglage de la hauteur de coupe par essieu, tendeurs rapides Quick Fix et guidon rabattable. Entraînement Vario électrique pour un travail confortable. La vitesse de travail maximale peut être ajustée sur six niveaux de manière variable grâce à un levier situé sur le guidon.

RMA 2 RV sans batterie ni chargeur
N° réf. 6357 011 1410

CHF 810.--^④



RMA 2 RPV
36 V • 23,0 kg^①

Tondeuse mulching à batterie légère et maniable avec une largeur de coupe de 46 cm, pour les superficies moyennes. Réglage de la hauteur de coupe par essieu, tendeurs rapides Quick Fix et guidon rabattable. Entraînement Vario électrique pour un travail confortable. La vitesse de travail maximale peut être ajustée sur six niveaux de manière variable grâce à un levier situé sur le guidon. Avec deux raccords de chargement de batterie actifs pour décharge en série.

RMA 2 RPV sans batterie ni chargeur
N° réf. 6357 011 1415

CHF 860.--^④



RMA 765 V

TONDEUSE À GAZON À BATTERIE PROFESSIONNELLE ROBUSTE

ACCESSOIRE :
NOUVEAU
ADAPTATEUR
DOUBLE
RACCORD DE
CHARGEMENT
DE BATTERIE
ADA 1000

Voir page 233



Tondeuse à gazon à batterie professionnelle pour l'entretien régulier des pelouses dans des environnements particulièrement sensibles au bruit, tels que les zones résidentielles, les écoles ou les jardins d'hôpitaux. Largeur de coupe de 63 cm, plateau de coupe à 2 lames à flux d'air optimisé, réglage centralisé de la hauteur de coupe par roue, entraînement Vario électrique et guidon confort réglable en hauteur et rabattable. Bac de ramassage de 80 litres avec indicateur du niveau de remplissage.

36 V • 44,0 kg^①

RMA 765 V sans batterie ni chargeur
N° réf. 6392 011 1400

CHF 2700.--^④



Prix fournis par le fabricant à titre indicatif en CHF

C = Équipement confort
P = Performance
R = Tondeuse mulching
V = Entraînement Vario

① Poids sans batterie
② Explication des symboles à la page 486
③ Économies en cas d'achat d'un kit par rapport à l'achat des composants individuels
④ Prix y compris TAR



TONDEUSES ÉLECTRIQUES

- Pour une utilisation dans le jardin familial
- Pour l'entretien des petites et moyennes surfaces de gazon
- Moteurs électriques performants
- Fonctionnement silencieux
- Poids réduit pour un transport aisé



RME 235
1,2 kW · 13,0 kg

Tondeuse électrique compacte et facile d'utilisation avec une largeur de coupe de 33 cm, pour les petites superficies. Réglage centralisé de la hauteur de coupe et guidon rabattable, réglable en hauteur à deux niveaux pour une bonne maniabilité. Bac de ramassage de 30 litres rabattable avec témoin du niveau de remplissage compris.

N° réf. **6311 011 2411** **CHF 205.--**^①



RME 339
1,2 kW · 14,0 kg

Tondeuse électrique compacte et facile d'utilisation avec une largeur de coupe de 37 cm, pour les petites superficies. Réglage centralisé de la hauteur de coupe, pour une bonne maniabilité. Bac de ramassage de 40 litres rabattable avec témoin du niveau de remplissage compris.

N° réf. **6320 011 2406** **CHF 370.--**^①

ACCESSOIRES POUR TONDEUSES À GAZON

KIT MULCHING

Kit mulching avec lame multifonctions et obturateur mulching. Pour trouver le kit mulching adapté à votre tondeuse à gazon, veuillez vous reporter aux indications figurant dans les notes de bas de page.



AMK 039 pour RMA 239 C
N° réf. **6909 007 1081** **CHF 63.--**

AMK 043 pour les modèles de la série 4 avec une largeur de coupe de 41 cm^②
N° réf. **6909 007 1083** **CHF 70.--**

AMK 443 pour les tondeuses à gazon à batterie STIHL de la série 4 avec une largeur de coupe de 41 cm^②
N° réf. **6909 007 1038** **CHF 70.--**

AMK 045 pour les modèles de la série 5 avec une largeur de coupe de 43 cm
N° réf. **6909 007 1047** **CHF 74.--**

AMK 048 pour les modèles de la série 4 avec une largeur de coupe de 46 cm^②
N° réf. **6909 007 1034** **CHF 79.--**

AMK 448 pour les tondeuses à gazon à batterie STIHL de la série 4 avec une largeur de coupe de 46 cm^②
N° réf. **6909 007 1039** **CHF 79.--**

AMK 056 pour les modèles thermiques de la série 7 avec une largeur de coupe de 54 cm
N° réf. **6909 007 1024** **CHF 92.--**

AMK 065 pour RMA 765 V
N° réf. **6909 007 1063** **CHF 49.--**

AGS 700

Protection pour le boîtier du filtre à air.

Pour tous les modèles de la série 7 avec une largeur de coupe de 54 cm ainsi que pour le modèle RM 655 YS
N° réf. **6909 700 8101** **CHF 41.--**



Prix fournis par le fabricant à titre indicatif en CHF

① Prix y compris TAR

② **Ne peut être** utilisé pour les tondeuses à gazon à batterie de la génération. 2 : 6338 011 1404, 6338 011 1405, 6338 011 1435
③ **Uniquement** pour les tondeuses à gazon à batterie de la génération. 2 : 6338 011 1404, 6338 011 1405, 6338 011 1435
④ **Ne peut être** utilisé pour les tondeuses à gazon à batterie de la génération. 2 : 6358 011 1435
⑤ **Uniquement** pour les tondeuses à gazon à batterie de la génération. 2 : 6358 011 1435
⑥ L'ensemble des fonctions n'est disponible qu'avec le BGA 300 à partir de la génération. 1 (BA03 011 5910). Avec le BGA 300 de la génération. 0 (BA03 011 5900), l'utilisation automatique de la seconde batterie n'est pas possible

- Kits en option pour le mulching et le ramassage
- Équipement approprié pour faciliter le travail
- Dispositifs de protection

KIT CATCHING

Capacités de ramassage améliorées lorsque les conditions de travail sont difficiles sur le terrain.



ACK 050 pour les modèles de la série 6 avec une largeur de coupe de 48 cm
N° réf. **6909 007 1036** **CHF 55.--**

ACK 055 pour les modèles de la série 6 avec une largeur de coupe de 53 cm
N° réf. **6909 007 1037** **CHF 62.--**

ADC 048

Disque Disk-Cut à 4 lames oscillantes (48 cm de diamètre).



Pour RM 3 RT
N° réf. **6909 700 5107** **CHF 117.--**

NOUVEAU ADA 1000

Adaptateur double raccord de chargement de batterie permettant d'utiliser deux batteries AP. Utilisation automatique de la deuxième batterie dès que la première est vide. Batteries AP non fournies.



Pour BGA 300^② et RMA 765 V
N° réf. **6909 400 4300** **CHF 259.--**^①



N° réf.	Prix fournis par le fabricant à titre indicatif en CHF	Pour une superficie allant jusqu'à ... (m²)	Largeur de coupe (cm)	Hauteur de coupe (mm)	Fonction mulching	Bac de ramassage (l)	Entraînement (km/h)	Type de moteur	Cylindrée (cm³)	Puissance nominale (kW / ch)	Régime de service (tr/min)	Poids ^① (kg)	Niveau de puissance sonore garanti (dB(A))	Niveau de pression sonore mesuré (dB(A))	Incertitude sur le niveau de pression sonore ^② (dB(A))	Niveau de vibrations (m/s²)	Incertitude sur le niveau de vibrations ^③ (m/s²)	Guidon confort	Bac de ramassage rabattable	Réglage centralisé de la hauteur de coupe	Poignée caoutchoutée ergonomique	Lame biplan	Embrayage/frein de lame	
TONDEUSES THERMIQUES DE LA SÉRIE 2																								
RM 248	6350 011 3455	405.--	1200	46	25 - 75 (7 niveaux, centralisé)	-	55	-	STIHL EVC 200	139	2,1 / 2,8	2800	26,0	96	83	2	2,8	1,4	-	-	•	•	-	-
RM 248 T	6350 011 3460	520.--	1200	46	25 - 75 (7 niveaux, centralisé)	-	55	T / 3,7	STIHL EVC 200	139	2,1 / 2,8	2800	28,0	94	80	2	2,8	1,4	-	-	•	•	-	-
TONDEUSES THERMIQUES DE LA SÉRIE 4																								
RM 443	6338 011 3406	570.--	1200	41	25 - 75 (6 niveaux, centralisé)	o	55	-	STIHL EVC 200 C	139	2,1 / 2,8	2800	25,0	93	80	2	4,4	2,2	-	•	•	•	-	-
RM 443 T	6338 011 3416	660.--	1200	41	25 - 75 (6 niveaux, centralisé)	o	55	T / 3,5	STIHL EVC 200 C	139	2,1 / 2,8	2800	27,0	93	80	2	4,4	2,2	-	•	•	•	-	-
RM 448 TX	6358 011 3435	740.--	1200	46	25 - 75 (6 niveaux, centralisé)	o	55	T / 3,5	STIHL EVC 200 C	139	2,1 / 2,8	2800	27,0	95	82	2	5,0	2,5	-	•	•	•	-	-
RM 448 TC	6358 011 3425	800.--	1200	46	25 - 75 (6 niveaux, centralisé)	o	55	T / 3,5	STIHL EVC 200 C	139	2,1 / 2,8	2800	28,0	95	82	2	3,8	1,9	•	•	•	-	-	-
RM 448 VC	6358 011 3453	950.--	1200	46	25 - 75 (6 niveaux, centralisé)	o	55	V / 2,4 - 4,6	STIHL EVC 300	166	2,6 / 3,5	2800	29,0	96	83	2	4,4	2,2	•	•	•	-	-	-
TONDEUSES THERMIQUES DE LA SÉRIE 5																								
RM 545 T	6340 011 3409	1000.--	1200	43	25 - 80 (7 niveaux, centralisé)	o	60	T / 3,6	STIHL EVC 300	166	2,6 / 3,5	2800	30,0	94	80	2	5,3	2,12	-	•	•	-	-	-
RM 545 V	6340 011 3419	1100.--	1200	43	25 - 80 (7 niveaux, centralisé)	o	60	V / 2,2 - 3,8	STIHL EVC 300	166	2,6 / 3,5	2800	31,0	94	80	2	5,3	2,12	-	•	•	-	-	-
RM 545 VM	6340 011 3434	1170.--	1200	43	25 - 80 (7 niveaux, centralisé)	•	60	V / 2,2 - 3,8	STIHL EVC 300	166	2,6 / 3,5	2800	31,0	94	80	2	5,3	2,12	-	•	•	-	•	-
RM 545 VE	6340 011 3429	1400.-- ^①	1200	43	25 - 80 (7 niveaux, centralisé)	o	60	V / 2,2 - 3,8	STIHL EVC 300 E	166	2,6 / 3,5	2800	31,0	95	81	2	5,0	2,5	-	•	•	-	-	-
TONDEUSES THERMIQUES DE LA SÉRIE 6																								
RM 650 T	6364 011 3441	1240.--	2000	48	25 - 85 (7 niveaux, centralisé)	•	70	T / 3,5	Kohler série HD 775 OHV SC	173	2,6 / 3,5	2800	45,0	95	81	2	3,8	1,9	•	•	•	•	•	-
RM 650 V	6364 011 3401	1330.--	2000	48	25 - 85 (7 niveaux, centralisé)	•	70	V / 2,6 - 4,6	Kohler série HD 775 OHV SC	173	2,6 / 3,5	2800	46,0	95	81	2	3,8	1,9	•	•	•	•	•	-
RM 650 VS	6364 011 3411	1610.--	2000	48	25 - 85 (7 niveaux, centralisé)	•	70	V / 2,6 - 4,6	Kohler série HD 775 OHV SC	173	2,6 / 3,5	2800	50,0	95	81	2	3,8	1,9	•	•	•	•	•	•
RM 650 VE	6364 011 3453	1510.-- ^①	2000	48	25 - 85 (7 niveaux, centralisé)	•	70	V / 2,6 - 4,6	STIHL EVC 300 E	166	2,6 / 3,5	2800	43,0	95	82	2	3,0	1,5	•	•	•	•	•	-
RM 655 V	6374 011 3401	1580.--	2500	53	25 - 85 (7 niveaux, centralisé)	•	70	V / 2,6 - 4,6	Kohler série HD 775 OHV SC	173	2,6 / 3,5	2800	46,0	98	84	2	3,8	1,9	•	•	•	•	•	-
RM 655 VS	6374 011 3412	1820.--	2500	53	25 - 85 (7 niveaux, centralisé)	•	70	V / 2,6 - 4,6	Kohler série HD 775 OHV SC	173	2,6 / 3,5	2800	50,0	97	84	2	3,8	1,9	•	•	•	•	•	•
RM 655 YS	6374 011 3441	2320.--	2500	53	25 - 85 (7 niveaux, centralisé)	•	70	Y / 0 - 6,3	Kawasaki FJ 180 V KAI OHV	179	2,9 / 3,9	2800	56,0	97	84	2	3,0	1,5	•	•	•	•	•	•
TONDEUSES THERMIQUES DE LA SÉRIE 7																								
RM 756 YS	6378 011 3401	2980.--	3000	54	25 - 90 (6 niveaux, roue individuelle)	o	80	Y / 0,5 - 6,0	Kawasaki FJ 180 V KAI OHV	179	2,9 / 3,9	2800	60,0	98	86	2	2,40	1,20	-	-	-	•	-	•
RM 756 YC	6378 011 3421	2980.--	3000	54	25 - 90 (6 niveaux, roue individuelle)	o	80	Y / 0,5 - 6,0	Kawasaki FJ 180 V KAI OHV	179	2,9 / 3,9	2800	61,0	98	86	2	2,40	1,20	•	-	-	•	-	•
TONDEUSES THERMIQUES DE LA SÉRIE R																								
RM 2 RT	6357 011 3415	900.--	1500	46	28 - 85 (4 niveaux, par axe)	•	-	T / 3,5	Kohler série HD 675 OHV SC	149	2,2 / 3,0	2800	30,0	91	79	2	4,4	2,2	-	-	-	•	-	-
RM 3 RT	6361 011 3416	1070.--	2000	48	25 - 80 (5 niveaux, par axe, roue individuelle)	•	-	T / 3,5	STIHL EVC 300	166	2,6 / 3,5	2800	31,0	95	79	2	4,8	2,4	-	-	-	•	-	-
RM 4 RTP	6383 011 3422	1570.--	2500	53	30 - 70 (5 niveaux, centralisé)	•	-	T / 4,6	Kohler série HD 775 OHV SC	173	2,6 / 3,5	2800	44,0	91	79	2	2,4	1,2	-	-	•	•	-	-

• De série
o Optionnel (accessoire spécial)

Types de moteurs
SC = SmartChoke
OHV = Soupapes en tête

C = Équipement confort
E = Démarrage électrique
M = Mulching

P = Performance
R = Tondeuse mulching
S = Embrayage/frein de lame

T = Entraînement à 1 vitesse
V = Entraînement Vario
Y = Entraînement hydrostatique
X = Modèle économique

① Poids net, sans les carburant
② Incertitudes selon la directive européenne 2006 / 42 / CE
③ Prix y compris TAR



TONDEUSES À GAZON À BATTERIE [Ⓞ]											TONDEUSES ÉLECTRIQUES [Ⓞ]												
N° réf.	Prix fournis par le fabricant à titre indicatif en CHF	Pour une superficie allant jusqu'à ... (m ²)	Largeur de coupe (cm)	Hauteur de coupe (mm)	Fonction mulching	Bac de ramassage (l)	Entraînement (km/h)	Système de batterie STIHL	Puissance nominale (W)	Régime de service (tr/min)	Poids (kg)	Niveau de puissance sonore garanti (dB(A))	Niveau de pression sonore mesuré (dB(A))	Incertitude sur le niveau de pression sonore [Ⓞ] (dB(A))	Niveau de vibrations (m/s ²)	Incertitude sur le niveau de vibrations [Ⓞ] (m/s ²)	Mode éco	Guidon confort	Bac de ramassage rabattable	Réglage centralisé de la hauteur de coupe	Lame à flux d'air optimisé	Poignée caoutchoutée ergonomique	
RMA 235	NOUVEAU	6311 011 1415	245.--[Ⓞ]	-	33	25 - 65 (5 niveaux, centralisé)	-	30	-	-	3400	13,0 [Ⓞ]	90	76	3	1,8	0,9	-	-	•	•	•	-
Kit RMA 235 avec AK 20 + AL 101	NOUVEAU	6311 200 0045	390.--	300 [Ⓞ]	33	25 - 65 (5 niveaux, centralisé)	-	30	-	-	3400	14,2 [Ⓞ]	90	76	3	1,8	0,9	-	-	•	•	•	-
RMA 239	NOUVEAU	6320 011 1430	370.--[Ⓞ]	-	37	30 - 70 (5 niveaux, centralisé)	o	40	-	-	3350	14,0 [Ⓞ]	91	76	2	1,4	0,7	-	-	•	•	•	-
Kit RMA 239 avec AK 30 + AL 101	NOUVEAU	6320 011 1461	550.--	250 [Ⓞ]	37	30 - 70 (5 niveaux, centralisé)	o	40	-	-	3350	15,2 [Ⓞ]	91	76	2	1,4	0,7	-	-	•	•	•	-
RMA 239 C	NOUVEAU	6320 011 1435	440.--[Ⓞ]	-	37	30 - 70 (5 niveaux, centralisé)	o	40	-	-	3350	15,0 [Ⓞ]	91	76	2	1,4	0,7	-	•	•	•	•	-
Kit RMA 239 C avec AK 30 + AL 101	NOUVEAU	6320 011 1463	610.--	250 [Ⓞ]	37	30 - 70 (5 niveaux, centralisé)	o	40	-	-	3350	16,2 [Ⓞ]	91	76	2	1,4	0,7	-	•	•	•	•	-
RMA 443		6338 011 1404	555.--[Ⓞ]	-	41	25 - 75 (6 niveaux, centralisé)	o	55	-	-	3150	20,0 [Ⓞ]	91	78	2	2,20	1,10	•	-	•	•	•	-
Kit RMA 443 avec AP 200 + AL 101		6338 200 0075	860.--	360 [Ⓞ]	41	25 - 75 (6 niveaux, centralisé)	o	55	-	-	3150	21,0 [Ⓞ]	91	78	2	2,20	1,10	•	-	•	•	•	-
RMA 443 C		6338 011 1405	615.--[Ⓞ]	-	41	25 - 75 (6 niveaux, centralisé)	o	55	-	-	3150	21,0 [Ⓞ]	91	78	2	1,80	0,90	•	•	•	•	•	-
Kit RMA 443 C avec AP 200 + AL 301		6338 200 0077	920.--	360 [Ⓞ]	41	25 - 75 (6 niveaux, centralisé)	o	55	-	-	3150	22,3 [Ⓞ]	91	78	2	1,80	0,90	•	•	•	•	•	-
RMA 443 VC		6338 011 1430	720.--[Ⓞ]	-	41	25 - 75 (6 niveaux, centralisé)	o	55	V / 2,0 - 4,5	-	3150	23,0 [Ⓞ]	91	77	2	1,80	0,90	•	•	•	•	•	-
Kit RMA 443 VC avec AP 200 + AL 101		6338 200 0073	1030.--	420 [Ⓞ]	41	25 - 75 (6 niveaux, centralisé)	o	55	V / 2,0 - 4,5	-	3150	24,3 [Ⓞ]	91	77	2	1,80	0,90	•	•	•	•	•	-
RMA 443 PV		6338 011 1435	770.--[Ⓞ]	-	41	25 - 75 (6 niveaux, centralisé)	o	55	V / 2,0 - 4,5	-	3150	24,0 [Ⓞ]	91	77	2	1,80	0,90	•	•	•	•	•	-
RMA 448 VC		6358 011 1430	780.--[Ⓞ]	-	46	25 - 75 (6 niveaux, centralisé)	o	55	V / 2,0 - 4,5	-	3150	24,0 [Ⓞ]	95	82	2	1,80	0,90	•	•	•	•	•	-
Kit RMA 448 VC avec AP 300 S + AL 301		6358 200 0037	1190.--	400 [Ⓞ]	46	25 - 75 (6 niveaux, centralisé)	o	55	V / 2,0 - 4,5	-	3150	25,8 [Ⓞ]	95	82	2	1,80	0,90	•	•	•	•	•	-
RMA 448 PV[Ⓞ]		6358 011 1435	825.--[Ⓞ]	-	46	25 - 75 (6 niveaux, centralisé)	o	55	V / 2,0 - 4,5	-	3150	24,0 [Ⓞ]	95	82	2	1,80	0,90	•	•	•	•	•	-
RMA 765 V		6392 011 1400	2700.--[Ⓞ]	-	63	25 - 100 (8 positions, roue unique)	o	80	V / 0 - 5,5	-	3300	44,0 [Ⓞ]	93	84	3	1,4	0,7	•	•	-	-	•	•
RMA 2 RV		6357 011 1410	810.--[Ⓞ]	-	46	25 - 85 (4 niveaux, par axe)	•	-	V / 2,0 - 4,5	-	3150	23,0 [Ⓞ]	88	74	2	1,40	0,70	•	-	-	-	-	•
RMA 2 RPV[Ⓞ]		6357 011 1415	860.--[Ⓞ]	-	46	25 - 85 (4 niveaux, par axe)	•	-	V / 2,0 - 4,5	-	3150	23,0 [Ⓞ]	88	74	2	1,4	0,7	•	-	-	-	-	•

• De série
o Optionnel (accessoire spécial)
C = Équipement confort
P = Performance
R = Tondeuse mulching
V = Entraînement Vario
Ⓞ Performances de surface par charge de la batterie dans des conditions optimales. Outre le type de batterie utilisé, d'autres facteurs influent sur les performances réellement réalisables de surface, par ex. la nature du terrain (obstacles, géométrie), la hauteur et l'humidité de l'herbe, la cadence de travail, le mulching, etc. Il est possible d'augmenter ces performances en rechargeant la batterie ou en utilisant plusieurs batteries.

Ⓞ Incertitudes selon la directive européenne 2006/42/CE
Ⓞ Poids sans batterie
Ⓞ Poids avec batterie, sans chargeur

Ⓞ Prix sans batterie ni chargeur
Ⓞ Avec deux raccords de chargement de batterie actifs pour la décharge en série
Ⓞ Prix y compris TAR



DÉTAILS DU TRACTEURS DE PELOUSE



TECHNIQUE

01 PLATEAU DE COUPE SYNCHRONE

Les deux lames du plateau de coupe synchrone sont décalées de 90°. Leur synchronisation leur permet de s'emboîter l'une dans l'autre sans contact. Il en résulte une qualité de coupe constante ainsi qu'un transport optimal de l'herbe vers le canal d'éjection.

02 EMBRAYAGE DE LAME ÉLECTROMAGNÉTIQUE

Depuis le tableau de bord, il est possible d'activer ou de désactiver aisément les lames du plateau de coupe.

03 PLATEAU DE COUPE AVEC DIVISEURS

Saisit aussi l'herbe sur les bords et l'achemine vers les lames. Cela permet de couper les bordures avec une très grande précision.

05 CONDUITE INTUITIVE

02 EMBRAYAGE AISÉ

01 PUISSANCE CONSTANTE

CONFORT

04 SIÈGE À SUSPENSION RÉGLABLE

Le siège peut être réglé sans outil pour s'adapter à quasiment toutes les tailles. Sa surface est antidérapante.

05 ENTRAÎNEMENT À UNE PÉDALE SPÉCIFIQUE DE STIHL

Le sens de la marche (avant ou arrière) peut être sélectionné à l'aide du levier de sélection situé sur la colonne de direction et la vitesse peut être réglée en continu, de l'arrêt à la vitesse maximale, à l'aide de la pédale d'accélérateur. Les pédales d'accélérateur et de frein sont disposées comme dans une voiture à transmission automatique.

06 VIDAGE DU BAC DE RAMASSAGE FACILE

Le bac de ramassage en plastique en forme de godet de pelleuse se vide en tout confort depuis le siège du conducteur et se nettoie facilement grâce à son design bien pensé.

TRACTEURS DE PELOUSE SÉRIE T4



RT 4082

452 cm³ • 8,2 kW / 11,1 ch • 203,0 kg[Ⓞ]

Tracteur de pelouse maniable et compact avec un confort élevé en conduite et à l'utilisation. Pour l'entretien des grandes superficies avec une grande précision. Avec entraînement à une pédale spécifique de STIHL.

N° réf. 6140 200 0005

CHF 3890.--

- Pour les travaux de tonte exigeants sur des terrains privés et pour les paysagistes
- Grande maniabilité
- Performances de tonte élevées grâce aux grandes largeurs de coupe



TRACTEURS DE PELOUSE SÉRIE T5

- Pour les travaux de tonte exigeants sur des terrains privés et pour les paysagistes
- Performances de tonte très élevées grâce aux grandes largeurs de coupe
- À moteur monocylindre ou bicylindre
- Bac de ramassage jusqu'à 350 litres



RT 5097 Z

635 cm³ • 12,2 kW / 16,6 ch • 237,0 kg[Ⓞ]

Tracteur de pelouse puissant offrant un grand confort de conduite et d'utilisation. Pour l'entretien de grandes superficies. Avec entraînement hydrostatique à pédale unique spécifique de STIHL et bac de ramassage de 250 litres.

N° réf. **6160 200 0024** **CHF 5090.--**

Autre version :
RT 5097 **6160 200 0023** **CHF 4490.--**



RT 5112 Z

635 cm³ • 12,2 kW / 16,6 ch • 258,0 kg[Ⓞ]

Tracteur de pelouse puissant offrant un grand confort de conduite et d'utilisation. Pour l'entretien de très grandes superficies. Avec entraînement hydrostatique à pédale unique spécifique de STIHL et bac de ramassage de 350 litres.

N° réf. **6160 200 0025** **CHF 5820.--**



Les prix indiqués dans ce catalogue sont basés sur les tarifs du 1^{er} janvier 2024. STIHL se réserve le droit de modifier les prix de vente conseillés à titre indicatif. Vous trouverez les prix actuels sur stihl.ch.

Prix fournis par le fabricant à titre indicatif en CHF

L = Équipement de luxe (par ex. régulateur de vitesse)
Z = Moteur 2 cylindres STIHL EVC

TRACTEURS DE PELOUSE SÉRIE T6

- Pour les travaux de tonte exigeants sur des terrains privés et pour les paysagistes
- Performances de tonte les plus élevées grâce aux très grandes largeurs de coupe
- Régulateur de vitesse
- Plateau de coupe synchrone



RT 6112 ZL

635 cm³ • 12,2 kW / 16,6 ch • 268,0 kg[Ⓞ]

Tracteur de pelouse puissant offrant un très grand confort de conduite et d'utilisation. Pour l'entretien de très grandes superficies. Avec entraînement hydrostatique à pédale unique spécifique de STIHL et bac de ramassage de 350 litres.

N° réf. **6170 200 0029** **CHF 6640.--**



RT 6127 ZL

764 cm³ • 15,6 kW / 21,2 ch • 281,0 kg[Ⓞ]

Tracteur de pelouse le plus puissant avec un confort extrême en conduite et à l'utilisation. Pour l'entretien des superficies particulièrement grandes. Avec entraînement hydrostatique à pédale unique spécifique de STIHL et bac de ramassage de 350 litres.

N° réf. **6170 200 0032** **CHF 7180.--**

Ⓞ Poids net, sans les carburant



ACCESSOIRES POUR TRACTEURS DE PELOUSE

- Pour s'équiper pour tondre la pelouse
- Pour un usage hivernal
- Pour se protéger contre les intempéries



KIT MULCHING

Kits en option pour le mulching.



AMK 082 Lame multifonctions et insert de mulching pour une largeur de coupe de 80 cm pour le modèle RT 4082
N° réf. **6907 007 1024** **CHF139.--**

AMK 097 Insert de mulching pour une largeur de coupe de 95 cm pour des modèles définis de la série T5
N° réf. **6907 007 1029** **CHF 88.--**

AMK 127 Insert de mulching pour une largeur de coupe de 110 cm + 125 cm pour des modèles définis de la série T5 et tous les modèles de la série T6
N° réf. **6907 007 1032** **CHF103.--**

CHAÎNES À NEIGE

Pour avancer sur la neige de manière sûre.



ASK 016 pour RT 4082
N° réf. **6907 730 3445** **CHF133.--**

ASK 018 pour RT 5097, RT 5097 Z et RT 5112 Z
N° réf. **6907 730 3432** **CHF 206.--**

ASK 020 pour RT 6112 ZL et RT 6127 ZL
N° réf. **6907 730 3437** **CHF 217.--**

ADL 012

Chargeur pour diagnostic pour tous les tracteurs de pelouse : afin de recharger et de réactiver les batteries de 12 V de manière optimale.



N° réf. **6907 430 2507** **CHF118.--**ⓐ

ACB 010

Appareil de charge/de maintien pour toutes les batteries de tracteurs de pelouse.



N° réf. **6907 430 2520** **CHF 75.--**ⓐ

Prix fournis par le fabricant à titre indicatif en CHF

ⓐ Le prix ne comprend pas le tracteur de pelouse ni les chaînes à neige
ⓑ Prix y compris TAR



ROBOTS DE TONTE, TONDEUSES
POUSSEES, TRACTEURS DE PELOUSE
ET SCARIFICATEURS **243**

TONTE ET PLANTATIONS



KIT CHASSE-NEIGE

Lame neige avec réglage latéral et en hauteur de la lame facile et confortable depuis le siège.

ASP 100 Lame neige avec une largeur de 100 cm pour le modèle RT 4082
N° réf. **6907 730 3012** **CHF1340.--**ⓐ

ASP 125 Lame neige avec une largeur de 125 cm pour les séries T5 et T6
N° réf. **6907 730 3018** **CHF1400.--**ⓐ

DÉFLECTEUR

Pour la projection arrière de la matière coupée.



ADF 400 pour RT 4082
N° réf. **6907 760 6926** **CHF195.--**

ADF 500 pour les séries T5 et T6
N° réf. **6907 760 6931** **CHF195.--**



HOUSSE DE PROTECTION

Pour le stockage et comme protection contre la poussière et les intempéries.

AAH 200 pour la série T4
N° réf. **6907 900 3506** **CHF 228.--**

AAH 300 pour les séries T5 et T6
N° réf. **6907 700 2101** **CHF 239.--**

AGW 098

Rouleau de jardin, 98 cm de largeur, pour tous les modèles de tracteurs de pelouse.



N° réf. **6907 760 3601** **CHF 480.--**



TRACTEURS DE PELOUSE																											
N° réf.	Prix fournis par le fabricant à titre indicatif en CHF	Pour une superficie allant jusqu'à ... (m²)	Largeur de coupe (cm)	Hauteur de coupe (mm)	Fonction mulching	Bac de ramassage (l)	Transmission	Contenance du réservoir (l)	Type de moteur	Cylindrée (cm³)	Puissance nominale (kW / ch)	Régime de service (tr/min)	Appareil L x l x h (cm)	Poids ^① (kg)	Niveau de puissance sonore garanti (dB(A))	Niveau de pression sonore mesuré (dB(A))	Incertitude sur le niveau de pression sonore ^② (dB(A))	Niveaux de vibrations ^③ (m/s²)	Incertitude sur les niveaux de vibrations ^③ (m/s²)	Entraînement à pédale unique	Plateau de coupe synchrone	Embrayage de lame électromagnétique	Système de ramassage	Siège à suspension réglable	Vidage aisé du bac de ramassage	Régulateur de vitesse	
RT 4082	6140 200 0005	3890.--	4000	80	35 - 90	o	250	hydrostatique	6	STIHL EVC 4000	452	8,2 / 11,1	2700	213 x 90 x 117	203,0	100	86	2	0,6 / 3,0	0,3 / 1,5	•	-	•	•	•	•	-
RT 5097	6160 200 0023	4490.--	6000	95	30 - 100	o	250	hydrostatique	9	STIHL EVC 4000	452	8,2 / 11,1	2700	206 x 98 x 115	228,0	100	86	2	0,98 / 2,6	0,49 / 1,3	•	-	•	•	•	•	-
RT 5097 Z	6160 200 0024	5090.--	6000	95	30 - 100	o	250	hydrostatique	9	STIHL EVC 7000	635	12,2 / 16,6	2700	242 x 101 x 116	237,0	100	86	2	0,98 / 2,2	0,49 / 1,1	•	-	•	•	•	•	-
RT 5112 Z	6160 200 0025	5820.--	8000	110	30 - 100	o	350	hydrostatique	9	STIHL EVC 7000	635	12,2 / 16,6	2700	260 x 117 x 116	258,0	100	86	2	0,98 / 4,4	0,49 / 2,2	•	•	•	•	•	•	-
RT 6112 ZL	6170 200 0029	6640.--	8000	110	30 - 110	o	350	hydrostatique	9	STIHL EVC 7000	635	12,2 / 16,6	2700	260 x 117 x 118	268,0	100	86	2	0,5 / 4,4	0,25 / 2,2	•	•	•	•	•	•	•
RT 6127 ZL	6170 200 0032	7180.--	10000	125	30 - 110	o	350	hydrostatique	9	STIHL EVC 8000	764	15,6 / 21,2	2950	260 x 132 x 118	281,0	105	90	2	0,5 / 4,4	0,25 / 2,2	•	•	•	•	•	•	•

• De série
o Optionnel (accessoire spécial)

L = Équipement de luxe (par ex. régulateur de vitesse)
Z = Moteur 2 cylindres STIHL EVC

① Poids net, sans les carburant
② Incertitudes selon la directive européenne 2006/42/CE
③ Ces valeurs se réfèrent respectivement au siège/volant

DÉTAILS DU SCARIFICATEUR



TECHNIQUE

- 01 CARTER EN POLYMÈRE**
Fabriqué à partir d'un matériau high-tech, le carter en polymère allie légèreté, haute résistance et robustesse.
- 02 MOTEUR AVEC SYSTÈME DE DÉMARRAGE FACILE**
Grâce à la technologie SmartChoke, le moteur démarre quelle que soit la température et avec un minimum d'effort.
- 03 TECHNOLOGIE DE BATTERIE LITHIUM-ION STIHL**
Le fonctionnement avec des batteries AK STIHL permet un travail confortable et silencieux.
- 04 UNITÉ DE SCARIFICATION / UNITÉ D'AÉRATION[Ⓞ]**
Les lames fixes de l'unité de scarification assurent une aération efficace de la pelouse. Les lames aiguisées et robustes garantissent des résultats efficaces à long terme. Grâce à ses ressorts en queue d'aronde, le rouleau de scarification élimine la mousse et les végétaux morts sans pour autant entailler le gazon.

CONFORT

- 05 EMBRAYAGE AISÉ DES LAMES DE SCARIFICATION**
Passage facile de la position de transport à la position de travail.
- 06 RÉGLAGE DE LA PROFONDEUR DE TRAVAIL**
Sur les modèles RL 540 et RLE 540, la profondeur de travail des lames peut être ajustée au terrain sur six niveaux grâce à une poignée tournante ergonomique située sur le guidon. Sur les modèles RLA 240 et RLE 240, la profondeur de travail peut être ajustée en continu grâce à un commutateur rotatif ergonomique situé sur le carter. Il est ainsi possible d'ajuster l'unité de scarification et le rouleau de scarification au terrain.
- 07 GUIDON RÉGLABLE EN HAUTEUR**
Sur les modèles RLA 240 et RLE 240, le guidon est réglable sur quatre hauteurs différentes de manière confortable. Il est en outre rabattable sur trois niveaux, pour un transport facilité et un stockage peu encombrant.
- 08 BAC DE RAMASSAGE**
Le bac de ramassage de 50 litres est en tissu résistant aux déchirures. Le cadre en acier avec poignée de transport assure une grande stabilité et permet un transport agréable.

Nous attirons votre attention sur le fait que les produits ne présentent pas toutes les caractéristiques décrites sur cette page. Vous ne trouverez sur cette page que les caractéristiques principales. Pour plus d'informations, veuillez consulter la page 486 ou notre site Internet sur stihl.ch.

[Ⓞ] Concerne RLE 240 et RLA 240

SCARIFICATEURS ET ACCESSOIRES

- Pour une utilisation dans le domaine privé
- Pour le dégagement du feutre du gazon et de la mousse
- Pour l'amélioration de la qualité du gazon
- Grande maniabilité



RL 540

149,0 cm³ • 2,2 kW / 3,0 ch • 33,0 kg[Ⓞ]

Scarificateur thermique puissant pour la scarification de grandes superficies. Largeur de travail de 38 cm, 7 doubles lames.

N° réf. 6290 011 3105

CHF 995.--

AK III
SYSTEM
AK 30



RLA 240

36 V • 15,0 kg[Ⓞ]

Scarificateur à batterie compact pour scarifier ou aérer de petites surfaces. Réglage centralisé de la profondeur de travail par commutateur rotatif situé sur le carter, guidon réglable en hauteur sur 4 niveaux, largeur de travail de 34 cm, 16 lames. Comprend unité de scarification, rouleau aérateur et panier collecteur de 50 litres.

RLA 240 sans batterie ni chargeur

N° réf. 6291 011 6600

CHF 289.--[Ⓞ]

Kit RLA 240 avec AK 30 et AL 101

N° réf. 6291 200 0004

CHF 460.--[Ⓞ]



Les prix indiqués dans ce catalogue sont basés sur les tarifs du 1^{er} janvier 2024. STIHL se réserve le droit de modifier les prix de vente conseillés à titre indicatif. Vous trouverez les prix actuels sur stihl.ch.

Prix fournis par le fabricant à titre indicatif en CHF

[Ⓞ] Poids net, sans les carburant
[Ⓞ] Poids sans batterie
[Ⓞ] Explication des symboles à la page 486

[Ⓞ] Économies en cas d'achat d'un kit par rapport à l'achat des composants individuels
[Ⓞ] Prix y compris TAR





RLE 240

230 V • 1,5 kW • 16,0 kg

Scarificateur électrique compact pour la scarification et le ratissage de petites superficies. Largeur de travail de 34 cm, 20 lames. Rouleau de scarification et bac de ramassage compris.

N° réf. 6291 011 5611

CHF 265.--



RLE 540

230 V • 1,6 kW • 28,0 kg

Scarificateur électrique efficace pour la scarification de superficies moyennes. Largeur de travail de 38 cm, 7 doubles lames.

N° réf. 6290 011 5611

CHF 630.--

AFK 050

Bac de ramassage de 50 litres, pour les modèles RL 540 et RLE 540.



N° réf. 6910 700 9601

CHF 102.--

N° réf.

Prix fournis par le fabricant à titre indicatif en CHF

Pour une superficie allant jusqu'à ... (m²)

Largeur de travail (cm)

Plage de profondeur de travail (mm)

Bac de ramassage

SCARIFICATEUR THERMIQUE

RL 540	6290 011 3105	995.--	2000	38	25, réglable sur 6 niveaux	o
---------------	---------------	--------	------	----	----------------------------	---

SCARIFICATEURS À BATTERIE[Ⓞ]

RLA 240	6291 011 6600	289.--	-	34	de - 7,5 jusqu'à + 7,5 centrale, réglable en continu	•
Kit RLA 240 avec AK 30 + AL 101	6291 200 0004	460.--	500 [Ⓞ]	34	de - 7,5 jusqu'à + 7,5 centrale, réglable en continu	•

SCARIFICATEURS ÉLECTRIQUES[Ⓞ]

RLE 240	6291 011 5611	265.--	500	34	de - 7,5 jusqu'à + 7,5 centrale, réglable en continu	•
RLE 540	6290 011 5611	630.--	800	38	25, réglable sur 6 niveaux	o

Prix fournis par le fabricant à titre indicatif en CHF

• De série
o Optionnel
(accessoire spécial)

Types de moteurs
SC = SmartChoke
OHV = Soupapes en tête



Type de moteur /
Système de batterie STIHL

Cylindrée (cm³)

Puissance nominale/
régime nominal (kW / ch)

Puissance nominale (W)/
régime nominal (tr/min)

Poids (kg)

Niveau de puissance
sonore garanti (dB(A))

Niveau de pression
sonore mesuré (dB(A))

Incertitude sur le niveau de
pression sonore[Ⓞ] (dB(A))

Niveau de vibrations (m/s²)

Incertitude sur le niveau
de vibrations[Ⓞ] (m/s²)

Réglage de la profondeur de
travail sur le guidon / carter

Rouleau de scarification

Kohler HD 675 OHV SC	149	2,2 / 3,0	2800	33,0 [Ⓞ]	94	81	2	4,12	2,06	•/-	-
Système AK	-	-	900 / 3650	15,0 [Ⓞ]	92	75	3	4,8	2,4	-/•	•
Système AK	-	-	900 / 3650	16,0 [Ⓞ]	92	75	3	4,8	2,4	-/•	•
-	-	-	1500 / 4100	16,0	95	78	3	5,2	2,08	-/•	•
-	-	-	1600 / 2840	28,0	89	72	2	1,95	0,98	•/-	-

Ⓞ Incertitudes selon la directive européenne 2006 / 42 / CE
Ⓞ Poids net, sans les carburant
Ⓞ Poids sans batterie
Ⓞ Poids avec batterie, sans chargeur

Ⓞ Lors de l'utilisation de l'AK 30 avec un processus de rechargement et de traitement de la surface dans une seule direction (pas de croisement)
Ⓞ Prix y compris TAR





ÉLIMINER LES BROUSSAILLES. SANS DIFFICULTÉ.

Débroussailleuses et coupe-bordures **253**

Coupe-herbes à batterie **262**

Coupe-herbes électriques **266**

Débroussailleuses à dos thermiques **268**

Accessoires et pièces pour coupe-bordures
et débroussailleuses **270**

Outils de coupe et fils de coupe **280**

Accessoires pour outils de coupe **288**

DÉTAILS DES DÉBROUSSAILLEUSES ET COUPE-BORDURES



TECHNIQUE

01 MOTEUR STIHL 2-MIX

Le moteur STIHL 2-MIX est à la fois puissant et économique. La séparation du gaz d'échappement et du gaz frais minimise les pertes de mélange, ce qui augmente les performances tout en réduisant la consommation.

02 STIHL M-TRONIC

Le dispositif STIHL M-Tronic requiert, pour le démarrage à froid, une position de démarrage supplémentaire sur le levier. Dès le démarrage vous pouvez immédiatement utiliser l'appareil à pleine puissance. La quantité de carburant nécessaire est calculée avec précision par le système et adaptée en conséquence. Sinon, il suffit de démarrer comme d'habitude, en position I.

CONFORT

03 STIHL ERGOSTART

Assure un démarrage confortable et moins fatigant. Il n'est plus nécessaire de tirer sur le câble. Un ressort placé entre le lanceur et le vilebrequin permet d'atténuer les à-coups lors du démarrage.

04 SYSTÈME ANTI-VIBRATIONS STIHL

Permet un travail plus confortable. Ses éléments tampons et amortisseurs réduisent les vibrations. Disponible en version à 1 point de série et en version à 4 points à partir du modèle de débroussailleuse FS 361.

05 POIGNÉE DE COMMANDE ADVANCE GRIP

Nouvelles poignées de commande ergonomiques pour un travail moins fatigant. Possibilité d'adapter la position de la poignée.

Nous attirons votre attention sur le fait que les produits ne présentent pas toutes les caractéristiques décrites sur cette page. Vous ne trouverez sur cette page que les caractéristiques principales. Pour plus d'informations, veuillez consulter la page 486 ou notre site Internet sur stihl.ch.

COUPE-BORDURES THERMIQUES POUR L'ENTRETIEN DES PELOUSES

- Machines d'entrée de gamme performantes réservées à un usage privé
- Pour le fauchage de petites surfaces
- Pour la coupe des bordures de pelouse
- Faciles à démarrer
- Avec tube coudé ou droit



FS 38

27,2 cm³ • 0,65 kW / 0,9 ch • 4,2 kg[Ⓢ]

Coupe-bordures le plus léger de la gamme STIHL, idéal pour l'entretien de l'herbe au niveau des bordures. Poignée multifonctions à une main, poignée en étrier, moteur STIHL 2-MIX, possibilité d'équipement supplémentaire avec le système STIHL ElastoStart.



N° réf. 4140 012 2353

CHF 255.--

FS 55 R

27,2 cm³ • 0,75 kW / 1,0 ch • 4,4 kg[Ⓢ]

Pour un travail confortable dans des espaces exigus. Poignée multifonctions à une main, poignée arrondie avec régulateur de pas, moteur STIHL 2-MIX, sangle de transport.



N° réf. 4140 200 0531

CHF 350.--



PAGE **387**

CARE & CLEAN KIT FS

Pour un entretien et un nettoyage efficaces des coupe-bordures et débroussailleuses STIHL. Disponible en pack d'essai et en pack avantage.



Prix fournis par le fabricant à titre indicatif en CHF

R = Poignée circulaire

Ⓢ Poids avec réservoir vide, sans outil de coupe ni capot de protection



COUPE-BORDURES THERMIQUES POUR L'ENTRETIEN DU JARDIN


- Pour les jardins et terrains plus étendus
- Pour faucher de grandes pelouses
- Appareils puissants avec divers outils de coupe



FS 89 R

28,4 cm³ • 0,95 kW / 1,3 ch • 5,5 kg[Ⓞ]

Pour le fauchage de surfaces étendues d'herbes tenaces. Processus de démarrage simplifié pour un démarrage confortable, poignée circulaire, poignée de commande avec bouton d'arrêt, moteur STIHL 4-MIX[®] avec réservoir agrandi pour de plus longues durées de travail, arbre d'entraînement flexible, harnais simple.



N° réf.

4180 200 0683

CHF 590.--



PAGE **423**

KIT DE PROTECTION VISAGE ET OREILLES DYNAMIC SOUND PC

Protège-oreilles anti-bruit avec visière et fonction Bluetooth[®] permettant de téléphoner ou d'écouter de la musique pendant le travail.



VOUS TROUVEREZ DAVANTAGE D'INFORMATIONS SUR LES CARBURANTS ET LUBRIFIANTS APPROPRIÉS

À PARTIR DE LA PAGE 372

Prix fournis par le fabricant à titre indicatif en CHF

C = Équipement confort
E = STIHL ErgoStart
R = Poignée circulaire

Ⓞ Poids avec réservoir vide, sans outil de coupe ni capot de protection

DÉBROUSSAILLEUSES THERMIQUES POUR PARCS ET DOMAINES


- Très robustes, puissantes et présentant une bonne force d'entraînement
- Fauchage de grandes pelouses
- Élimination des mauvaises herbes
- Taille arboricole
- Convient également pour les taillis et les broussailles très denses



FS 94 RC-E

24,1 cm³ • 0,9 kW / 1,2 ch • 4,6 kg[Ⓞ]

La débroussailleuse la plus légère de ce segment. Système anti-vibrations STIHL 1 point, STIHL ErgoStart, poignée circulaire, poignée de commande à fonction de charge partielle STIHL ECOSPEED, moteur STIHL 2-MIX, tube droit, harnais simple.



N° réf.

4149 200 0082

CHF 690.--



CARACTÉRISTIQUE DE CONFORT C DANS LES NOMS DES PRODUITS

Bon nombre d'appareils STIHL sont équipés de série avec des caractéristiques de confort particulières : elles sont reconnaissables au C dans le nom du produit, par ex. FS 94 RC-E. Le E correspond ici à STIHL ErgoStart, le R à poignée circulaire.



Les prix indiqués dans ce catalogue sont basés sur les tarifs du 1^{er} janvier 2024. STIHL se réserve le droit de modifier les prix de vente conseillés à titre indicatif. Vous trouverez les prix actuels sur stihl.ch.



FS 131 R36,3 cm³ • 1,4 kW / 1,9 ch • 5,5 kg^①

Débroussailleuse particulièrement puissante pour le fauchage de surfaces étendues d'herbes tenaces. Processus de démarrage simplifié pour un démarrage confortable, poignée circulaire, poignée de commande avec bouton d'arrêt, moteur STIHL 4-MIX[®] avec réservoir agrandi pour de plus longues durées de travail, arbre d'entraînement rigide, harnais simple.



N° réf. 4180 200 0574

CHF 830.--**FS 131**36,3 cm³ • 1,4 kW / 1,9 ch • 5,8 kg^①

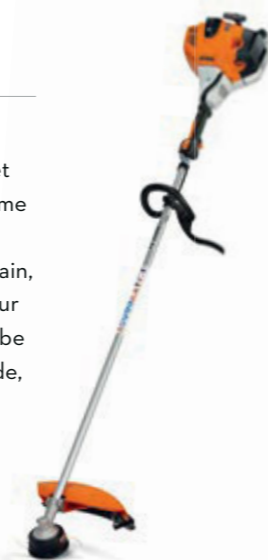
Débroussailleuse particulièrement puissante pour le fauchage de surfaces étendues d'herbes tenaces. Processus de démarrage simplifié pour un démarrage confortable, poignée multifonctions à une main, double poignée ergonomique (guidon de tonte), moteur STIHL 4-MIX[®] avec grand réservoir pour une longue durée de travail, arbre d'entraînement rigide, harnais double.



N° réf. 4180 200 0572

CHF 870.--**FS 240 R**37,7 cm³ • 1,7 kW / 2,3 ch • 6,6 kg^①

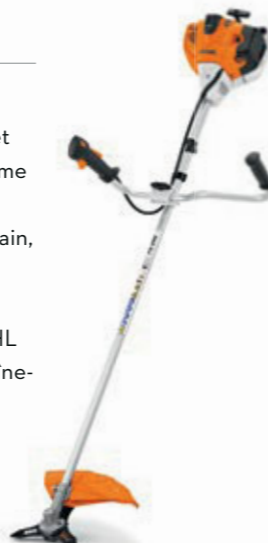
L'outil idéal pour l'horticulture et l'aménagement paysager. Système anti-vibrations STIHL à 1 point, poignée multifonctions à une main, poignée arrondie avec régulateur de pas, moteur STIHL 2-MIX, tube droit, arbre d'entraînement rigide, harnais simple.



N° réf. 4147 200 0385

CHF 920.--**FS 240**37,7 cm³ • 1,7 kW / 2,3 ch • 6,9 kg^①

L'outil idéal pour l'horticulture et l'aménagement paysager. Système anti-vibrations STIHL à 1 point, poignée multifonctions à une main, double poignée ergonomique (guidon de tonte), réglage de la poignée sans outil, moteur STIHL 2-MIX, tube droit, arbre d'entraînement rigide, harnais double.



N° réf. 4147 200 0428


CHF 950.--**NOS SOLUTIONS POUR UNE ÉLIMINATION EFFICACE DES MAUVAISES HERBES**

Nous vous proposons plusieurs solutions pour vous permettre d'éliminer efficacement et quasiment sans projection les mauvaises herbes et les herbes sur différents types de sol. Vous pouvez ainsi choisir entre la tête outil de désherbage RG pour débroussailleuses ou l'outil de désherbage à batterie RGA 140 du système AP de STIHL. L'outil de désherbage RG-KM est de plus fourni avec une tête adaptée pour votre moteur CombiSystème thermique ou à batterie.

- ➔ Outil de désherbage RG-KM pour moteurs CombiSystème à la page 174.
- Outil de désherbage à batterie RGA 140 à la page 265.
- Outil de désherbage RG pour débroussailleuses à la page 271.

**FS 260 R**41,6 cm³ • 2,0 kW / 2,7 ch • 6,6 kg^①

Pour les travaux exigeants de fauchage et sur les surfaces étendues. Système anti-vibrations STIHL à 1 point, poignée multifonctions à une main, poignée arrondie avec régulateur de pas, moteur STIHL 2-MIX, harnais universel ADVANCE.




N° réf. 4147 200 0497

CHF 1030.--**FS 261**41,6 cm³ • 2,0 kW / 2,7 ch • 7,8 kg^①

Pour les travaux de coupe et d'entretien exigeants sur de grandes surfaces. Diamètre de coupe de 300 mm avec couteau à taillis, augmentation du diamètre de coupe à max. 520 mm avec tête faucheuse à fil, système anti-vibrations STIHL à 1 point. Guidon ergonomique à deux poignées avec nouvelle poignée multifonctions à une main ADVANCE Grip particulièrement ergonomique, dotée d'une surface de préhension confortable et d'un repose-pouce pour un travail flexible et moins fatigant. Réglage du guidon sans outil. Moteur STIHL 2-MIX. Avec harnais double.



N° réf. 4147 200 0581

CHF 1090.--

DÉBROUSSAILLEUSES

- Pour l'entretien des espaces paysagers et la sylviculture
- Outils professionnels puissants, confortables et durables
- Pour l'élimination des broussailles et de la végétation sauvage
- Pour les travaux de broyage et de coupe en forêt
- Pour les travaux d'entretien sur de grandes surfaces



UN LARGE DIAMÈTRE DE COUPE POUR UN TRAVAIL PLUS EFFICACE

Équipés d'un fil de coupe, nos débroussailleuses professionnelles FS 361 C-EM, FS 411 C-EM et FS 461 C-EM se distinguent par un diamètre de coupe particulièrement large qui peut aller jusqu'à 520 mm. Les utilisateurs profitent ainsi d'un avancement rapide du travail et d'une grande efficacité, en particulier pour les travaux d'entretien et de nettoyage de grandes surfaces.



FS 361 C-EM

37,7 cm³ • 1,7 kW / 2,3 ch • 8,6 kg[ⓐ]



Pour des travaux de fauchage sur de grandes étendues d'herbes drues. Diamètre de coupe de 300 mm avec couteau à taillis, augmentation du diamètre de coupe à max. 520 mm avec tête faucheuse à fil, système anti-vibrations STIHL à 4 points, STIHL ErgoStart. Guidon ergonomique à deux poignées avec nouvelle poignée multifonctions à une main ADVANCE Grip particulièrement ergonomique, dotée d'une surface de préhension confortable et d'un repose-pouce pour un travail flexible et moins fatigant. Réglage du guidon sans outil. Moteur STIHL 2-MIX, STIHL M-Tronic. Avec harnais universel ADVANCE PLUS.



N° réf. 4147 200 0605 CHF1250.--

FS 411 C-EM

41,6 cm³ • 2,0 kW / 2,7 ch • 8,7 kg[ⓐ]



Pour des travaux de fauchage sur de grandes étendues d'herbes drues. Diamètre de coupe de 300 mm avec couteau à taillis, augmentation du diamètre de coupe à max. 520 mm avec tête faucheuse à fil, système anti-vibrations STIHL à 4 points, STIHL ErgoStart. Guidon ergonomique à deux poignées avec nouvelle poignée multifonctions à une main ADVANCE Grip particulièrement ergonomique, dotée d'une surface de préhension confortable et d'un repose-pouce pour un travail flexible et moins fatigant. Réglage du guidon sans outil. Moteur STIHL 2-MIX, STIHL M-Tronic. Avec harnais universel ADVANCE PLUS.



N° réf. 4147 200 0615 CHF1390.--

Autre version : FS 411 C-EM L 4147 200 0413 CHF 1410.--

FS 461 C-EM

45,6 cm³ • 2,2 kW / 3,0 ch • 8,7 kg[ⓐ]



Pour entretenir de grandes étendues d'herbes drues. Diamètre de coupe de 300 mm avec couteau à taillis, augmentation du diamètre de coupe à max. 520 mm avec tête faucheuse à fil, système anti-vibrations STIHL à 4 points, STIHL ErgoStart. Guidon ergonomique à deux poignées avec nouvelle poignée multifonctions à une main ADVANCE Grip particulièrement ergonomique, dotée d'une surface de préhension confortable et d'un repose-pouce pour un travail flexible et moins fatigant. Réglage du guidon sans outil. Moteur STIHL 2-MIX, STIHL M-Tronic. Avec harnais universel ADVANCE PLUS.



N° réf. 4147 200 0633 CHF1570.--

FS 490 C-EM K SCIAGE

51,6 cm³ • 2,4 kW / 3,3 ch • 9,2 kg[ⓐ]



Pour des applications professionnelles dans l'entretien du paysage. Système anti-vibrations STIHL à 4 points, STIHL ErgoStart, poignée multifonctions à une main, double poignée ergonomique (guidon de tonte), réglage de la poignée sans outil, moteur STIHL 2-MIX, STIHL M-Tronic, logique de démarrage simple, bouton d'arrêt, avec harnais universel ADVANCE X-TREEm.



N° réf. 4148 200 0157 CHF1630.--



HARNAIS HIGH-TECH OFFRANT UN EXCELLENT CONFORT POUR LES TRAVAUX FORESTIERS EXIGEANTS

Pour les travaux longs et extrêmement exigeants avec nos coupe-bordures professionnels, le harnais forestier ADVANCE X-TREEm est l'accessoire idéal pour vous. Sa partie dorsale, dont la longueur peut être réglée en continu, vous permet de répartir la charge de manière optimale entre les épaules et les hanches afin de ménager efficacement vos muscles et vos articulations. Accrochez le coupe-bordure au crochet confort du harnais et profitez d'une liberté de mouvement maximale afin de guider l'appareil en toute sécurité. Les matériaux respirants et les grandes surfaces d'aération assurent un excellent confort. Plus d'informations sur le harnais forestier ADVANCE X-TREEm à partir de la page 273.



Prix fournis par le fabricant à titre indicatif en CHF
 C = Équipement confort
 E = STIHL ErgoStart
 K = Tube court
 L = Tube long
 M = STIHL M-Tronic
 ⓐ Poids avec réservoir vide, sans outil de coupe ni capot de protection
 ⓑ Explication des labels de contrôle à la page 499

! Dans la limite des stocks disponibles !



Les prix indiqués dans ce catalogue sont basés sur les tarifs du 1^{er} janvier 2024. STIHL se réserve le droit de modifier les prix de vente conseillés à titre indicatif. Vous trouverez les prix actuels sur stihl.ch.



LE CONSEIL PRO

Les débroussailleuses de la variante K sont spécialement conçues pour les applications forestières. Elles possèdent un manche court, un angle de transmission plat, un harnais forestier de série et une poignée spéciale pour un guidage précis lors de la coupe.



FS 561 C-EM : LE PLUS GRAND DIAMÈTRE DE COUPE DE SA CATÉGORIE

Lors de travaux quotidiens exigeants, que ce soit dans l'entretien professionnel des espaces paysagers, la sylviculture, les travaux communaux ou encore l'entretien des routes, il est primordial de pouvoir disposer de machines fiables, confortables et, surtout, puissantes, permettant une grande efficacité. C'est précisément tout ce que vous offrent nos modèles de débroussailleuses haut de gamme. Équipée d'un fil de coupe, la FS 491 affiche un diamètre de coupe de 520 mm. La FS 561, elle, s'offre même le luxe d'un impressionnant diamètre de coupe de 560 mm - le plus large de sa catégorie parmi les machines actuellement disponibles sur le marché. La FS 561 garantit ainsi un avancement extrêmement rapide des travaux d'entretien et permet à l'utilisateur d'améliorer son rendement de 17% par rapport à un diamètre de coupe de 480 mm.




FS 491 C-EM

51,6 cm³ • 2,4 kW / 3,3 ch • 9,3 kg^①



Puissante débroussailleuse STIHL. Diamètre de coupe de 300 mm avec couteau à taillis, augmentation du diamètre de coupe à max. 520 mm avec tête faucheuse à fil, système anti-vibrations STIHL à 4 points, STIHL ErgoStart. Guidon ergonomique à deux poignées avec nouvelle poignée multifonctions à une main ADVANCE Grip particulièrement ergonomique, dotée d'une surface de préhension confortable et d'un repose-pouce pour un travail flexible et moins fatigant. Réglage du guidon sans outil. Moteur STIHL 2-MIX, STIHL M-Tronic, système de démarrage simplifié, bouton d'arrêt. Avec harnais universel ADVANCE PLUS.



N° réf.

4148 200 0195


CHF1630.--

FS 561 C-EM

57,1 cm³ • 2,8 kW / 3,8 ch • 10,2 kg^①



La débroussailleuse la plus puissante de l'assortiment STIHL. Diamètre de coupe de 350 mm avec couteau à taillis, augmentation du diamètre de coupe à max. 560 mm avec tête faucheuse à fil, système anti-vibrations STIHL à 4 points, STIHL ErgoStart. Guidon ergonomique à deux poignées avec nouvelle poignée multifonctions à une main ADVANCE Grip particulièrement ergonomique, dotée d'une surface de préhension confortable et d'un repose-pouce pour un travail flexible et moins fatigant. Réglage du guidon sans outil. Moteur STIHL 2-MIX, STIHL M-Tronic, système de démarrage simplifié, bouton d'arrêt. Avec harnais universel ADVANCE PLUS.



N° réf.

4148 200 0216

CHF1930.--

Prix fournis par le fabricant à titre indicatif en CHF

C = Équipement confort
E = STIHL ErgoStart
M = STIHL M-Tronic

① Poids avec réservoir vide, sans outil de coupe ni capot de protection
② Explication des labels de contrôle à la page 499

GÉREZ VOTRE FLOTTE DE MACHINES NUMÉRIQUEMENT EN TOUTE FACILITÉ : GRÂCE À STIHL CONNECTED



Plus vous avez de machines et d'équipes, plus il est difficile de garder une vue d'ensemble claire. Facilitez votre travail quotidien et gérez votre flotte de machines et vos interventions de manière simple et efficace avec STIHL connected.

Il vous suffit d'installer le STIHL Smart Connector sur le carter de vos machines thermiques, électriques ou à batterie et celui-ci enregistrera les durées de travail lors de chaque utilisation.

Les données sont ensuite transférées via Bluetooth® à l'application STIHL connected ou à la STIHL connected Box, puis au cloud de STIHL. Vous les retrouverez dans l'application ou sur le STIHL connected Portal et pourrez ainsi effectuer une évaluation, une analyse détaillée et une planification efficace de vos activités.

Vos avantages :

- ✓ Vous connaissez la durée de travail quotidienne et totale de chaque machine
 - ✓ Vous visualisez la dernière position géographique connue de chaque machine
 - ✓ Grâce à la fonction pratique Near-by, vous n'oublierez plus aucune machine sur un lieu d'intervention
 - ✓ Vous êtes informé des entretiens à effectuer et pouvez envoyer des demandes d'entretien à votre revendeur STIHL directement via STIHL connected
 - ✓ Sur le STIHL connected Portal, vous pouvez organiser le travail d'équipe de vos collaborateurs et collaboratrices de vos machines et planifier efficacement les interventions
- ➔ **Retrouvez de plus amples informations sur STIHL connected à partir des pages 22 et 370.**

③ Nécessite une synchronisation le matin et le soir via l'application STIHL connected ou la STIHL connected Box

COUPE-HERBES À BATTERIE

- Pour une utilisation dans un jardin privé ainsi que pour l'entretien des espaces paysagers
- Légères et rapidement opérationnelles
- Maniement aisé grâce à la batterie lithium-ion
- Conviennent pour les travaux dans les endroits sensibles au bruit tels que les zones résidentielles, les hôpitaux, les cimetières et les écoles



NOUVEAU FSA 30

10,8 V • 0,24 kW^① • 2,1 kg^②



Premier coupe-bordure à batterie du système AS pour des travaux d'entretien et de nettoyage simples autour de la maison. Structure compacte, batterie lithium-ion interchangeable AS 2 (28 Wh) avec indicateur de charge, manche télescopique et poignée en étrier réglable sans outil. Étrier d'écartement rabattable, angle de travail de l'unité de fauchage réglable, tête faucheuse orientable jusqu'à 90° pour une coupe verticale des bordures. Passage facile du couteau PolyCut 3-2 à la tête faucheuse à fil disponible en option, possibilité d'emporter jusqu'à 6 couteaux de rechange directement sur la machine.



FSA 30 sans batterie ni chargeur
N° réf. FA10 011 5700 **CHF 119.--**^⑤

Kit FSA 30 avec AS 2 et AL 1
N° réf. FA10 011 5710 **CHF 179.--**^{④⑤}

FSA 57

36 V • 0,4 kW^① • 2,7 kg^②



Coupe-bordure à batterie très léger et facile à manier pour l'entretien du gazon et des bords de pelouse autour de la maison. Diamètre de coupe de 280 mm, longueur de l'axe réglable par simple pression sur un bouton, réglage sans outil de la poignée. Étrier d'écartement pour tondre autour d'obstacles tels que les arbres et arbustes. Poignée caoutchoutée pour une manipulation optimisée. Tête faucheuse AutoCut C 3-2 à chargement de fil sans outil depuis l'extérieur. La tête faucheuse PolyCut 3-2 avec couteaux en plastique est également disponible comme accessoire.



FSA 57 sans batterie ni chargeur
N° réf. 4522 011 5730 **CHF 189.--**^⑤

Kit FSA 57 avec AK 10 et AL 101
N° réf. 4522 011 5740 **CHF 305.--**^{④⑤}

Prix fournis par le fabricant à titre indicatif en CHF

R = Poignée circulaire

FSA 60 R

36 V • 0,65 kW^① • 3,1 kg^②



Coupe-bordure à batterie de conception moderne pour l'entretien du gazon et des bords de pelouse. Diamètre de coupe 350 mm. Poignée de commande ergonomique avec réglage continu de la vitesse, poignée circulaire, manche en aluminium résistant. Étrier d'écartement pour tondre autour d'obstacles tels que les arbres et arbustes. Avec tête faucheuse Autocut C 6-2. La tête faucheuse PolyCut 6-2 avec couteaux en plastique est également disponible comme accessoire.



ACCESSOIRE : CEINTURE

Voir page 272

FSA 60 R sans batterie ni chargeur
N° réf. FA04 011 5700 **CHF 239.--**^⑤

Kit FSA 60 R avec AK 20 et AL 101
N° réf. FA04 011 5740 **CHF 395.--**^{④⑤}

NOUVEAU FSA 80

36 V • 1,0 kW^① • 4,9 kg^②



Le plus puissant des coupe-bordures à batterie du système STIHL AK. Il offre d'excellentes performances de coupe pour la taille des herbes et l'entretien des bordures dans des jardins privés. Moteur EC sans balais, régulation du régime avec deux niveaux de puissance (éco et max), guidon à deux poignées, réglage du guidon sans outil, reconnaissance de l'outil, harnais pour un travail moins fatigant grâce à un meilleur équilibre. Avec couteau à herbe GSB 230-2. Large choix d'outils de coupe disponibles en option.



FSA 80 sans batterie ni chargeur
N° réf. FA08 011 5700 **CHF 390.--**^⑤

Kit FSA 80 avec AK 30 et AL 101
N° réf. FA08 011 5710 **CHF 560.--**^{④⑤}

Autres versions :
FSA 80 R sans batterie ni chargeur FA08 011 5720 **CHF 350.--**^⑤

Kit FSA 80 R avec AK 30 et AL 101 FA08 011 5730 **CHF 520.--**^{④⑤}



LE CONSEIL PRO

MOILLER LES COUPEUX POLYCUT

Saviez-vous que les couteaux en plastique PolyCut durent plus longtemps s'ils sont stockés dans l'eau ? Les lames absorbent une partie de l'humidité et deviennent ainsi moins fragiles, ce qui réduit l'usure au contact des piquets de clôture ou des bordures rigides. Il en va évidemment de même pour nos fils de coupe. Pour augmenter davantage encore la durabilité des couteaux PolyCut, il suffit de les retourner dès qu'un côté est usé et la tonte se poursuit ensuite avec le côté non usé.

LES TÊTES FAUCHEUSES POLYCUT ADAPTÉES

À PARTIR DE LA PAGE 282

LES BATTERIES ET CHARGEURS ADAPTÉS

À PARTIR DE LA PAGE 48 ET À LA PAGE 73

① Retrouvez d'autres valeurs comparatives pour les coupe-bordures thermiques à la page 278

② Poids sans batterie, avec outil de coupe et protection

③ Explication des symboles à la page 486

④ Économies en cas d'achat d'un kit par rapport à l'achat des composants individuels

⑤ Prix y compris TAR





PAGE **274**

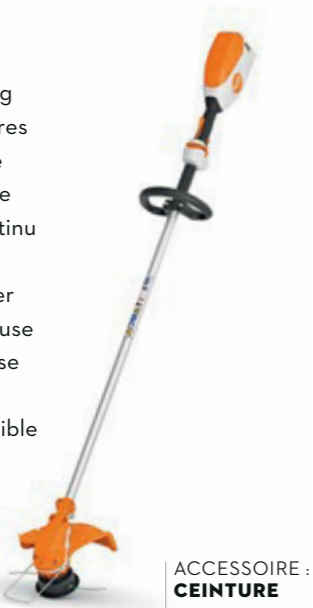
NOUVEAU
Système de harnais modu-
lable ADVANCE X-FLEX

Grâce à la sangle abdominale et au harnais FS, le nouveau système de harnais modu-
lable ADVANCE X-Flex facilite le travail
des professionnels lors des travaux avec les
coupe-bordures et débroussailleuses.



FSA 86 R
36 V • 0,65 kW^① •
3,2 kg^②

Puissante coupe-bordure à batterie au design moderne pour les travaux de tonte le long d'obstacles que le long des arbres et arbustes. Diamètre de coupe 350 mm. Poignée de commande ergonomique avec réglage continu de la vitesse, poignée ronde, tige en aluminium robuste, étrier d'écartement. Avec tête faucheuse Autocut C 6-2. La tête faucheuse PolyCut 6-2 avec couteaux en plastique est également disponible comme accessoire.



ACCESSOIRE :
CEINTURE



Voir page 272

FSA 86 R sans batterie ni chargeur
N° réf. **FA05 011 5700**

CHF 355.--^③

NOUVEAU
FSA 120
36 V • 1,0 kW^① •
5,2 kg^②

Puissante débroussailleuse sur batterie offrant d'excellentes performances de coupe pour la taille des herbes grasses. Moteur EC sans balais, régulation du régime avec deux niveaux de puissance (éco et max), équilibre optimal, reconnaissance de l'outil, guidon ergonomique à deux poignées réglable en hauteur sans outil. Avec couteau à herbe GSB 230-2. Large choix d'outils de coupe disponibles en option.




FSA 120 sans batterie ni chargeur
N° réf. **FA08 200 0000** **CHF 480.--^④**

Autre version :
FSA 120 R sans batterie ni chargeur **FA08 200 0005** **CHF 450.--^④**

FSA 135 R
36 V • 1,2 kW^① •
4,9 kg^②

Débroussailleuse à batterie robuste et puissante, avec raccord de chargement de batterie AP dans la machine. Pour la tonte de pelouse et de taillis dans des environnements sensibles au bruit. Diamètre de coupe 420 mm avec outil à fil. Poignée de commande ergonomique avec présélection du régime sur trois niveaux et indicateur LED ainsi que régulation continue du régime, poignée circulaire, harnais double matelassé, filtre à air pour une longue durée de vie. Utilisation polyvalente grâce à la large gamme d'outils de coupe STIHL. Emplacement prévu pour le STIHL Smart Connector 2 A dans le carter.




FSA 135 R sans batterie ni chargeur
N° réf. **FA01 200 0003** **CHF 630.--^⑤**

Autre version :
FSA 135 sans batterie ni chargeur **FA01 200 0001** **CHF 690.--^⑤**

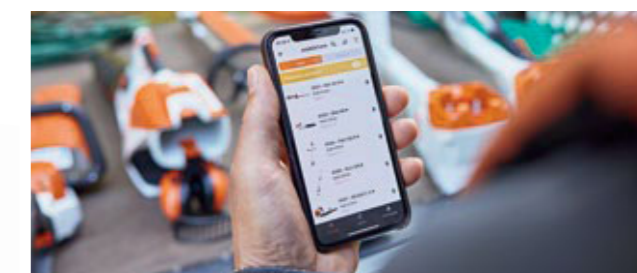
NOUVEAU
FSA 200 R
36 V • 2,0 kW^① •
4,8 kg^②

La débroussailleuse à batterie la plus puissante de STIHL pour un usage professionnel dans les zones sensibles au bruit. Pour faucher l'herbe et les broussailles. Cercle de coupe élargi jusqu'à 450 mm (outil à fil). Poignée multifonction à une main avec réglage de la vitesse, affichage LED, poignée circulaire réglable en hauteur sans outil, ceinture, filtre à air métallique pour une longue durée de vie. Avec tête faucheuse AutoCut C 26-2. Grand choix d'outils de coupe disponibles en tant qu'accessoires. Connexion pour STIHL Smart Connector 2 A intégrée dans le boîtier de l'appareil.



FSA 200 R sans batterie ni chargeur
N° réf. **FA03 200 0007** **CHF 740.--^⑥**

Autre version :
FSA 200 sans batterie ni chargeur **FA03 200 0003** **CHF 790.--^⑥**



GARDEZ À TOUT INSTANT UNE VUE D'ENSEMBLE CLAIRE DE VOS MACHINES - GRÂCE À SMART CONNECTOR 2 A ET À STIHL CONNECTED

Le Smart Connector 2 A vous permet d'intégrer facilement les FSA 135, FSA 200 et le RGA 140 dans le système STIHL connected. Une fois installé dans le carter de la machine, il enregistre les principales données, comme le numéro de série, la durée de travail ou encore le régime de vitesse. Les données sont ensuite transférées dans le cloud STIHL via l'application STIHL connected ou la STIHL connected Box et sont ainsi disponibles pour une analyse détaillée et une utilisation ultérieure, aussi bien dans l'application que sur le STIHL connected Portal.

➔ Pour en savoir plus sur la gestion numérique des machines avec STIHL connected, rendez-vous à partir de la page 22.

➔ Retrouvez le STIHL Smart Connector 2 A à la page 371.

RGA 140
36 V • 1,2 kW^① •
6,4 kg^②

Outil de désherbage performant pour l'élimination mécanique professionnelle des mauvaises herbes. Raccord de chargement de batterie AP dans l'appareil, poignée de commande ergonomique avec présélection de la vitesse sur trois niveaux et affichage LED, régulation continue du régime, double poignée ergonomique (guidon de tonte), harnais double, filtre à air pour une longue durée de vie. L'outil de désherbage robuste permet une élimination efficace et quasiment sans projection des mauvaises herbes et des herbes sur différents types de sol, comme les graviers ou les surfaces dures. Carter déjà compatible avec STIHL Smart Connector 2 A.



RGA 140 sans batterie ni chargeur
N° réf. **FA02 200 0006** **CHF 940.--^⑦**

Prix fournis par le fabricant à titre indicatif en CHF

R = Poignée circulaire

① Retrouvez d'autres valeurs comparatives pour les débroussailleuses thermiques à la page 278

② Poids sans batterie, avec outil de coupe et protection

③ Poids sans batterie, outil de coupe ni protection

④ Poids sans batterie, avec lames et protection

⑤ Explication des symboles à la page 486

⑥ Explication des labels de contrôle à la page 499

⑦ Prix y compris TAR

COUPE-HERBES ÉLECTRIQUES

- Maniement simple et confortable
- Pour utilisation autour des maisons et dans les jardins
- Pour les endroits sensibles au bruit tels que les zones résidentielles, les hôpitaux, les cimetières et les écoles
- Particulièrement adaptés au nettoyage autour des pierres, des plantes, des pots de fleurs et bordures de pelouse



FSE 52

230 V • 500 W • 2,2 kg^①

Pour les travaux d'entretien et de nettoyage dans les jardins de particuliers. Télescopique, poignée en étrier, réglage de la poignée sans outil, étrier d'écartement, réglage de l'angle de la tête motrice.



N° réf. 4816 011 4103

CHF149.--^②

DANS LA LIMITE DES STOCKS DISPONIBLES ! FSE 71

230 V • 540 W • 4,0 kg^①

Pour travaux d'entretien et de nettoyage sur de petites surfaces. Poignée de commande soft-grip, poignée en étrier, protection anti-surchage, une légère pression de la tête faucheuse au sol permet d'ajuster automatiquement le fil de coupe.



N° réf. 4809 011 4114

CHF245.--^②

Prix fournis par le fabricant à titre indicatif en CHF

① Poids sans câble, avec outil de coupe et protection
② Prix y compris TAR

FSE 81

230 V • 1000 W • 4,7 kg^①

Idéal pour le fauchage de petites surfaces broussailleuses. Poignée de commande soft-grip, poignée en étrier, protection anti-surchage, roue de guidage, une légère pression de la tête faucheuse au sol permet d'ajuster automatiquement le fil de coupe.



N° réf. 4809 011 4118

CHF299.--^②



Les prix indiqués dans ce catalogue sont basés sur les tarifs du 1^{er} janvier 2024. STIHL se réserve le droit de modifier les prix de vente conseillés à titre indicatif. Vous trouverez les prix actuels sur [stihl.ch](https://www.stihl.ch).

DÉBROUSSAILLEUSES À DOS THERMIQUES

- Pour un fauchage efficace et une grande liberté de mouvement sur les talus à forte pente
- Particulièrement adaptées aux vignes, vergers et pâturages de montagne
- Système de port confortable
- Tube flexible



FR 131 T

36,3 cm³ • 1,4 kW / 1,9 ch • 9,6 kg[Ⓞ]

Utilisation universelle pour des travaux de fauchage sur des terrains difficiles d'accès. Processus de démarrage simplifié pour un démarrage confortable, tube démontable pour gagner de la place lors du transport, poignée multifonctions à une main, poignée arrondie avec régulateur de pas, moteur STIHL 4-MIX[®] avec réservoir agrandi pour de plus longues durées de travail, bouton d'arrêt. Peut être combinée avec HL-KM, HT-KM, FH-KM, BG-KM, BF-KM, FCB-KM et FCS-KM.

N° réf. 4180 200 0598 CHF 1110.--



LE CONSEIL PRO

Le saviez-vous déjà ? La débroussailleuse à dos FR 131 T est non seulement excellente pour les travaux de fauchage, mais peut également être utilisée avec les outils combinés HL-KM, HT-KM, FH-KM, BF-KM et FCB-KM pour la taille des haies, l'élagage, pour travailler le sol, pour couper les bordures ainsi que comme souffleur.

➔ Des informations plus détaillées sur les combinaisons possibles sont disponibles dans le chapitre CombiSystème et MultiSystème à partir de la page 166.

ACCESSOIRE TUBE POUR FR 460 (NON ILLUSTRÉ)

Pour changer rapidement l'outil de coupe. Il se compose des éléments suivants : tube avant, boîte de vitesse, poignée ronde, protection universelle. **L'outil de coupe n'est pas compris dans la livraison.**

N° réf. 4147 740 8310 CHF 270.--

Prix fournis par le fabricant à titre indicatif en CHF



FR 410 C-E

41,6 cm³ • 2,0 kW / 2,7 ch • 10,7 kg[Ⓞ]

Pour les travaux de fauchage sur des terrains difficilement accessibles. STIHL ErgoStart, système anti-vibrations STIHL, poignée multifonctions à une main, poignée arrondie avec régulateur de pas, moteur STIHL 2-MIX, bouton d'arrêt, pochette à outils.

N° réf. 4147 200 0362 CHF 1140.--



FR 460 TC-EM

45,6 cm³ • 2,2 kW / 3,0 ch • 10,9 kg[Ⓞ]

Pour les travaux de fauchage mobile sur des terrains étendus difficilement accessibles. Système anti-vibrations STIHL, STIHL ErgoStart, poignée multifonctions à une main, poignée arrondie avec régulateur de pas, moteur STIHL 2-MIX, STIHL M-Tronic, bouton d'arrêt, pochette à outils, tube démontable.

N° réf. 4147 200 0364 CHF 1350.--



FR 460 TC-E

45,6 cm³ • 2,2 kW / 3,0 ch • 10,9 kg[Ⓞ]

Pour les travaux de fauchage mobile sur des terrains étendus difficilement accessibles. Système anti-vibrations STIHL, STIHL ErgoStart, poignée multifonctions à une main, poignée arrondie avec régulateur de pas, moteur STIHL 2-MIX, bouton d'arrêt, pochette à outils, tube démontable.

N° réf. 4147 200 0374 CHF 1240.--



FR 460 TC-EFM

45,6 cm³ • 2,2 kW / 3,0 ch • 11,6 kg[Ⓞ]

Équipé de série avec le dispositif de démarrage électronique STIHL pour redémarrer aisément l'appareil sur le dos en appuyant sur un bouton. Démarrage supplémentaire en tirant sur un câble avec STIHL ErgoStart en cas de températures inférieures à 0 °C, système anti-vibrations STIHL, poignée multifonctions à une main, poignée arrondie avec régulateur de pas, moteur STIHL 2-MIX, STIHL M-Tronic, bouton d'arrêt, pochette à outils, tube démontable.

N° réf. 4147 200 0372 CHF 1490.--

C = Équipement confort
E = STIHL ErgoStart
F = STIHL démarrage électrique

M = STIHL M-Tronic
T = Tube démontable

Ⓞ Poids avec réservoir vide, sans outil de coupe ni capot de protection



ACCESSOIRES ET PIÈCES POUR COUPE-BORDURES ET DÉBROUSSAILLEUSES

- Accessoires visant à faciliter le travail et à optimiser la protection
- Harnais, protège-mains, outils rapportés, capot de protection



KITS D'ENTRETIEN

Les Service Kits pour les machines thermiques de STIHL vous permettront d'effectuer vous-même quelques travaux d'entretien simples. Chaque kit contient une bougie d'allumage, un filtre à carburant et un filtre à air en papier ou en tissu non tissé. Des entretiens proactifs et réguliers contribueront à protéger votre machine de la saleté et des dommages, mais aideront aussi à prolonger sa durée de vie. Hormis la clé multiple reçue avec votre machine STIHL, aucun autre outil n'est nécessaire pour l'entretien.

Kit d'entretien 24 pour FS 38, FS 55
N° réf. **4140 007 4100** **CHF 22.--**

Kit d'entretien 26 pour FS 40, FS 50, FS 56, FS 70, KM 56
N° réf. **4144 007 4100** **CHF 22.--**

Kit d'entretien 30 pour FS 89, FS 91, FS 111, KM 111
N° réf. **4180 007 4102** **CHF 33.--**

Kit d'entretien 31 pour FS 131, FS 311, FR 131, KM 131, BT 131
N° réf. **4180 007 4103** **CHF 33.--**

Kit d'entretien 41 pour FR 410, FR 460, FS 240, FS 261, FS 361, FS 410, FS 411, FS 461
N° réf. **4147 007 4102** **CHF 35.--**

Kit d'entretien 44 pour FS 490, FS 491, FS 561
N° réf. **4148 007 4100** **CHF 34.--**

Kit d'entretien 47 pour FS 38 (avec moteur STIHL 2-MIX), FS 55 (avec moteur STIHL 2-MIX)
N° réf. **4140 007 4103** **CHF 22.--**

JEU DE SANGLES À CLIPS RAPIDES POUR RACCORD AR

Adaptateur pour attacher les rembourrages de confort supplémentaire, pour FSA et BGA avec système de port de la batterie AR. Grâce à ses fermetures à clips rapides, le passage d'un rembourrage de confort supplémentaire à un autre se fait en toute simplicité.



N° réf. **4866 007 1000** **CHF 11.--**

Prix fournis par le fabricant à titre indicatif en CHF

Ⓞ Explication des labels de contrôle à la page 499

ÉTRIER DE PROTECTION

Accessoire pratique qui maintient une distance de sécurité entre votre appareil et les obstacles lors de la tonte.



Pour FSE 52
N° réf. **4816 713 3400** **CHF 10.--**

Pour FSA 90 R, FSA 90
N° réf. **4863 713 3400** **CHF 26.--**

PROTÈGE-MAINS POUR TRAVAUX DE BROYAGE

Protège-mains pratique. Ne convient pas aux modèles K.



Pour FS 260, FS 261, FS 311, FS 360, FS 361, FS 410, FS 460, FS 461, FS 490, FS 491, FS 510, FS 560 et FS 561
N° réf. **4147 790 9102** **CHF 22.--**

SARCLEUSE BF

Sarcleuse à monter. Largeur de travail 22 cm, poids 3,6 kg.



Pour FS 90 R, FS 100 R, FS 100, FS 130 R, FS 130 et FR 350
N° réf. **4601 710 1504** **CHF 375.--**

ANGLE DE TRANSMISSION

Accessoires pour HT et HL 0°. Facilite la coupe de haies et d'arbres puisque les outils de coupe peuvent être utilisés depuis le haut pour la coupe.



N° réf. **4138 640 0201** **CHF 144.--**

OUTIL DE DÉSHERBAGE RG




Pour éliminer efficacement l'herbe et les mauvaises herbes sur différentes surfaces, telles que le gravier ou les surfaces imperméabilisées. Permet un fauchage avec de faibles projections, par exemple le long des rues ou d'îlots de circulation. Fonctionnement complet dans le système. Taille puissante, très faible tendance à l'obturation avec des déchets de coupe, changement de lame facile et rapide.



Pour FS 91, FS 94 C-E, FS 94 RC-E, FS 111, FS 131, FSA 130, FSA 130 R, FSA 135, FSA 135 R et FSA 200
N° réf. **4180 740 5101** **CHF 475.--**

PERCHE ÉLAGUEUSE HT

Pour des coupes précises sur des branches hautes. Structure compacte avec repère de visée intégré. Poids 0,7 kg.



Pour FS 91 R, FS 111 R et FS 131 R
N° réf. **4182 200 0215** **CHF 465.--**

COUPE-HAIES HL 0° - NON RÉGLABLE

Idéal pour la mise en forme de haies hautes et larges. Longueur de coupe 50 cm, poids 1,3 kg.



Pour FS 91 R, FS 111 R et FS 131 R
N° réf. **4243 740 5100** **CHF 315.--**

COUPE-HAIES HL 145° RÉGLABLE

Pour des travaux exigeants sur des haies hautes et l'utilisation à proximité du sol. Variateur ajustable par palier, position de transport permettant un gain de place. Pour FS 91 R, FS 111 R, FS 131 R et FS 131. Poids 1,3 kg.



Longueur de coupe 50 cm
N° réf. **4243 740 5101** **CHF 485.--**

Longueur de coupe 60 cm
N° réf. **4243 740 5113** **CHF 510.--**



CEINTURES

Idéales pour un travail confortable.



Oeillet de fixation rabattable inclus,
pour FSA 60 R, FSA 86 R, HLA 56 et HLA 66
N° réf.
4852 007 1000 **CHF 31.--**



CEINTURE SIMPLE

Équipement de série de la plupart des coupe-bordures STIHL. Pour un travail ménageant vos forces, en toute sécurité.

Pour FS 38, HL et HT
N° réf.
4130 710 9000 **CHF 15.--**



SANGLE DE POITRINE

Permet de maintenir les bretelles bien en place.

Pour tous les harnais universels de la série ADVANCE
N° réf.
0000 790 7700 **CHF 12.--**



Sans oeillet de fixation, pour FS 55-FS 70
N° réf.
4119 710 9012 **CHF 24.--**

HARNAIS



SAC À DOS POUR OUTILS ADVANCE

Pour un transport aisé des outils. Avec deux compartiments.

Pour tous les harnais universels et forestiers de la série ADVANCE
N° réf.
4147 881 5700 **CHF 55.--**



KIT SUPPORT CROCHET

Support crochet avec adaptateur de ceinture permettant de fixer le support crochet à la ceinture pour batterie avec harnais, au système de port AP ou au système de port AR L. Ne peut être combiné avec le système de harnais modulable.

Pour BGA 100, FSA 120, FSA 120 R, KMA 135 R, FSA 200 R, FSA 200, FSA 135, FSA 135 R et RGA 140
N° réf.
0000 007 1045 **CHF 37.--**



JEU DE COUSSINETS AVEC MOUSQUETON CONFORT

Pour équiper tous les harnais FS de la série ADVANCE sans crochet confort.


N° réf.
4147 740 2502 **CHF 29.--**



	HARNAIS UNIVERSELS				HARNAIS FORESTIERS			
	ADVANCE	ADVANCE XXL	ADVANCE PLUS	ADVANCE PLUS orange fluorescent	ADVANCE	ADVANCE XXL	ADVANCE PLUS	ADVANCE X-TREE ^m
Caractéristiques et équipement	Pour des travaux de tonte et de broyage moins fatigants. Ergonomiques, confortables, légers, peuvent être complétés par une sangle de poitrine et un sac à dos.				Garantissent une grande liberté de mouvement grâce au coussin de protection complètement désolidarisé de la ceinture. Ergonomiques lors des travaux forestiers avec les scies circulaires, très légers, le sac à dos peut y être accroché.			
	Taille standard	Version XXL pour les utilisateurs > 1,80 m	Avec crochet confort	Avec proportion élevée de couleur orange de signalisation, bandes réfléchissantes et crochet confort	Taille standard	Version XXL pour les utilisateurs > 1,80 m	Avec crochet confort	Partie dorsale réglable en longueur [Ⓞ] pour une meilleure répartition du poids entre les hanches et les épaules
Tour de poitrine (cm)	99 - 140	99 - 150	99 - 140	99 - 140	99 - 144	99 - 155	99 - 144	99 - 155
Tour de taille (cm)	95 - 144	95 - 155	95 - 144	95 - 144	90 - 135	100 - 150	90 - 135	95 - 160
Longueur du dos (cm)	56	63	56	56	56	61	56	52 - 64
Adapté aux appareils	FS 55 - FS 561, FSA 135, RGA 140	FS 55 - FS 561, FSA 135, RGA 140	FS 55 - FS 561, FSA 135, RGA 140	FS 55 - FS 561, FSA 135, RGA 140	FS 94 - FS 561	FS 94 - FS 561	FS 94 - FS 561	FS 89 - FS 561, FSA 135, RGA 140
N° réf.	4147 710 9002	4147 710 9004	4147 710 9014	0000 710 9000	4147 710 9003	4147 710 9009	4147 710 9015	0000 710 9001
Prix fournis par le fabricant à titre indicatif en CHF	106.--	106.--	113.--	135.--	111.--	111.--	119.--	216.--

Prix fournis par le fabricant à titre indicatif en CHF

Ⓞ La partie dorsale de l'ADVANCE X-TREE^m est compatible avec la sangle abdominale ADVANCE X-Flex, voir page 274



PAGE **274**

NOUVEAU SYSTÈME DE HARNAIS MODULABLE ADVANCE X-FLEX

Grâce à la sangle abdominale et au harnais FS, le nouveau système de harnais modulable ADVANCE X-Flex facilite le travail des professionnels lors des travaux avec les coupe-bordures et débroussailleuses.



SYSTÈME DE HARNAIS MODULABLE ADVANCE X-FLEX

TRAVAIL CONFORTABLE AVEC LES COUPE-BORDURES ET DÉBROUSSAILLEUSES

La sangle abdominale associée au harnais FS dans le cadre du système de harnais modulable ADVANCE X-Flex apporte aux professionnels de nombreux avantages lors de travaux avec des coupe-bordures et débroussailleuses : plaque dorsale élastique qui s'adapte aux mouvements, support crochet confort, rembourrage latéral pour équilibrer le poids de la débroussailleuse, fermeture réglable en hauteur au niveau de la poitrine, rembourrages au niveau des zones les plus sollicitées, bandes réfléchissantes pour une bonne visibilité. De plus, il est possible de fixer divers poches et porte-outils aussi bien sur la sangle abdominale que sur le système de port FS afin de ranger l'équipement nécessaire en toute sécurité et à portée de main.

NOUVEAU - DISPONIBLE À PARTIR DU PRINTEMPS 2024 HARNAIS FS ADVANCE X-FLEX

Sangle d'épaule avec éléments de couleur orange de signalisation et bandes réfléchissantes pour une bonne visibilité, support crochet confort permettant d'accrocher la débroussailleuse et rembourrage latéral pour équilibrer le poids de la machine. Plaque dorsale élastique qui s'adapte aux mouvements.

Peut uniquement être utilisé en association avec la sangle abdominale ADVANCE X-Flex.

Taille	Taille de l'utilisateur	N° réf.
S	< 170 cm	0000 790 4401
M-L	> 170 cm	0000 790 4402

PAR PCE CHF 85.--



NOUVEAU - DISPONIBLE À PARTIR DU PRINTEMPS 2024 SANGLE ABDOMINALE ADVANCE X-FLEX

Sangle abdominale rembourrée avec œillets d'accrochage pour la sangle d'épaule et le harnais FS. Avec réglette d'accrochage permettant de fixer les poches et porte-outils en toute facilité au moyen du système de clips STIHL. Boîtier de boucle robuste en aluminium. Rembourrage ventral disponible en option pour un confort encore plus grand.

Taille	Tour de taille	N° réf.
S	78 - 127 cm	0000 710 9102
M	89 - 143 cm	0000 710 9103
L	98 - 177 cm	0000 710 9104

PAR PCE CHF 70.--



NOUVEAU - DISPONIBLE À PARTIR DU PRINTEMPS 2024 KIT FS ADVANCE X-FLEX

Kit composé d'une sangle abdominale ADVANCE X-Flex (taille M) et d'un harnais FS ADVANCE X-Flex (taille M-L).

Contenu du kit :		Harnais FS ADVANCE X-Flex	
Sangle abdominale ADVANCE X-Flex	Taille	Taille	Taille de l'utilisateur
M	89 - 143 cm	M-L	> 170 cm

N° réf. 0000 007 4802 **CHF 145.--**^②



POCHES ET PORTE-OUTILS ADVANCE X-FLEX

Complétez votre système de harnais par divers poches et porte-outils pratiques. Grâce au système de clips pratique de STIHL, ceux-ci sont très faciles à fixer et enlever du harnais et de la ceinture.

NOUVEAU POCHE POUR BATTERIE

N° réf. 0000 491 0300

CHF 28.--



NOUVEAU POCHETTE POUR BATTERIE AVEC LIGNE DE RACCORDEMENT^①

N° réf. 0000 440 5100

CHF 150.--



NOUVEAU GUIDE-CÂBLE

N° réf. 0000 491 1000

CHF 10.--



NOUVEAU POCHE UNIVERSELLE

N° réf. 0000 882 6100

CHF 15.--



NOUVEAU POCHE POUR SMARTPHONE

N° réf. 0000 882 6700

CHF 30.--



NOUVEAU POCHE POUR TALKIE-WALKIE

N° réf. 0000 882 6600

CHF 26.--



NOUVEAU REMBOURRAGE VENTRAL

1 paire
N° réf. 0000 490 1800

CHF 13.--



NOUVEAU SYSTÈME DE CLIPS INNOVANT DE STIHL

Le système de clips innovant développé par STIHL permet de fixer facilement et rapidement divers poches et porte-outils du système de harnais modulable ADVANCE X-Flex à la ceinture au moyen de clips métalliques. Les poches et porte-outils sont déjà munis de clips, mais vous pouvez aussi en acheter séparément pour pouvoir équiper d'autres poches et les accrocher ainsi à un harnais ou à la ceinture.

2 pièces
N° réf. 0000 740 8800

CHF 10.--



N° réf.

Prix fournis par le fabricant à titre indicatif en CHF

Cylindrée (cm³)

Puissance (kW / ch)

Poids[Ⓞ] (kg)

Niveau de pression acoustique[Ⓢ] (dB(A))

Niveau d'émission sonore[Ⓢ] (dB(A))

Valeur de vibration gauche/droite[Ⓢ] (m/s²)

Moteur STIHL (2-MIX / 4-MIX[Ⓢ])

Longueur totale sans outil de coupe (cm)

Diamètre de coupe (mm)

Outil de coupe standard

Contenance du réservoir (l)

Arbre d'entraînement dans le tube

Système anti-vibrations STIHL

STIHL ErgoStart

STIHL M-Tronic

Décompression automatique

Poignée multifonctions à une main

Poignée circulaire / double poignée ergonomique (guidon de tonte) / poignée en étrier

Poignée de commande ADVANCE Grip

Réglage de la poignée sans outil

Accessoire de fauchage / broyage / sciage

Ceinture simple

Ceinture

Harnais double matelassé

Harnais universel ADVANCE / ADVANCE PLUS / ADVANCE PLUS orange fluorescent

Harnais forestier ADVANCE / ADVANCE PLUS / ADVANCE X-TREEm

COUPE-BORDURES THERMIQUES POUR L'ENTRETIEN DES PELOUSES

FS 38	4140 012 2353	255.--	27,2	0,65 / 0,9	4,2	94	105	8,0 / 8,0	2-MIX	147	380
FS 55 R	4140 200 0531	350.--	27,2	0,75 / 1,0	4,4	96	106	8,5 / 8,5	2-MIX	170	420

COUPE-BORDURES THERMIQUES POUR L'ENTRETIEN DU JARDIN

FS 89 R	4180 200 0683	590.--	28,4	0,95 / 1,3	5,5	94	104	4,9 / 5,3	4-MIX [Ⓢ]	180	420
----------------	---------------	--------	------	------------	-----	----	-----	-----------	--------------------	-----	-----

DÉBROUSSAILLEUSES THERMIQUES POUR PARCS ET DOMAINES

FS 94 RC-E	4149 200 0082	690.--	24,1	0,9 / 1,2	4,6	93	105	5,5 / 5,5	2-MIX	178	420
FS 131	4180 200 0572	870.--	36,3	1,4 / 1,9	5,8	97	106	3,7 / 3,4	4-MIX [Ⓢ]	180	230
FS 131 R	4180 200 0574	830.--	36,3	1,4 / 1,9	5,5	98	109	6,2 / 6,2	4-MIX [Ⓢ]	180	420
FS 240	4147 200 0428	950.--	37,7	1,7 / 2,3	7,0	98	109	4,6 / 4,0	2-MIX	180	250
FS 240 R	4147 200 0385	920.--	37,7	1,7 / 2,3	6,6	99	110	5,3 / 6,3	2-MIX	180	420
FS 260 R	4147 200 0497	1030.--	41,6	2,0 / 2,7	6,6	99	111	6,5 / 7,0	2-MIX	168	420
FS 261	4147 200 0581	1090.--	41,6	2,0 / 2,7	7,8	99	109	5,0 / 5,9	2-MIX	180	300

DÉBROUSSAILLEUSES


FS 361 C-EM	4147 200 0605	1250.--	37,7	1,7 / 2,3	8,6	100	110	2,6 / 2,7	2-MIX	179	300
FS 411 C-EM	4147 200 0615	1390.--	41,6	2,0 / 2,7	8,7	99	109	2,6 / 2,4	2-MIX	179	300
FS 411 C-EM L	4147 200 0413	1410.--	41,6	2,0 / 2,7	8,8	99	109	2,6 / 2,4	2-MIX	185	300
FS 461 C-EM	4147 200 0633	1570.--	45,6	2,2 / 3,0	8,7	101	110	2,4 / 2,3	2-MIX	179	300
FS 490 C-EM K Sciage	4148 200 0157	1630.--	51,6	2,4 / 3,3	9,2 [Ⓢ]	102	115	3,2 / 2,6	2-MIX	168	225
FS 491 C-EM	4148 200 0195	1630.--	51,6	2,4 / 3,3	9,3 [Ⓢ]	101	112	3,4 / 2,8	2-MIX	179	300
FS 561 C-EM	4148 200 0216	1930.--	57,1	2,8 / 3,8	10,2 [Ⓢ]	102	112	3,3 / 3,3	2-MIX	176	350

CEINTURES												
Tête faucheuse AutoCut C 6-2	0,33	flexible	-	o	-	-	•	- / - / •	-	-	• / - / -	o - - - / - / -
Tête faucheuse AutoCut 27-2	0,33	flexible	-	o	-	-	•	• / - / -	-	-	• / - / -	- • o o / o / o - / - / -

CEINTURES												
Tête faucheuse AutoCut C 26-2	0,71	flexible	1 point	-	-	•	•	• / - / -	-	-	• / - / -	- • o o / o / o - / - / o

CEINTURES												
Tête faucheuse AutoCut 27-2	0,54	rigide	1 point	•	-	-	•	• / - / -	-	-	• / - / -	- • o o / o / o o / o / o
Couteau à herbe 230-2	0,71	rigide	1 point	-	-	•	•	- / • / -	-	•	• / - / o	- - • o / o / o o / o / o
Tête faucheuse AutoCut 27-2	0,71	rigide	1 point	-	-	•	•	• / - / -	-	•	• / - / o	- o • o / o / o o / o / o
Couteau à taillis 250-3	0,75	rigide	1 point	-	-	•	•	- / • / -	-	•	• / - / o	- o • o / o / o o / o / o
Tête faucheuse AutoCut 27-2	0,75	rigide	1 point	-	-	•	•	• / - / -	-	-	• / - / -	- • o o / o / o o / o / o
Tête faucheuse AutoCut 36-2	0,75	rigide	1 point	-	-	•	•	• / - / -	-	-	• / - / -	- o o • / o / o o / o / o
Couteau à taillis 300-3	0,75	rigide	1 point	-	-	-	•	- / • / -	•	•	• / o / o	- - o • / o / o o / o / o

CEINTURES												
Couteau à taillis 300-3	0,75	rigide	4 points	•	•	-	•	- / • / -	•	•	• / o / o	- - o o / • / o o / o / o
Couteau à taillis 300-3	0,75	rigide	4 points	•	•	-	•	- / • / -	•	•	• / o / o	- - o o / • / o o / o / o
Couteau à taillis 300-3	0,75	rigide	4 points	•	•	-	•	- / • / -	-	•	• / o / o	- - o o / • / o o / o / o
Couteau à taillis 300-3	0,75	rigide	4 points	•	•	-	•	- / • / -	•	•	• / o / o	- - o o / • / o o / o / o
Scie circulaire 225-24	0,99	rigide	4 points	•	•	-	•	- / • / -	-	•	- / - / •	- - o o / o / o o / o / •
Couteau à taillis 300-3	0,99	rigide	4 points	•	•	-	•	- / • / -	•	•	• / o / o	- - o o / • / o o / o / o
Couteau à taillis 350-3	0,99	rigide	4 points	•	•	-	•	- / • / -	•	•	• / o / o	- - o o / • / o o / o / o



• De série
 o Optionnel (accessoire spécial)
 ! Dans la limite des stocks disponibles!
 C = Équipement confort
 E = STIHL ErgoStart
 K = Tube court
 L = Tube long
 M = STIHL M-Tronic
 R = Poignée circulaire

Ⓢ Poids avec réservoir vide, sans outil de coupe ni capot de protection
 Ⓢ Valeur K selon la directive européenne 2006 / 42 / CE = 2,0 dB(A) avec outillage standard
 Ⓢ Valeur K selon la directive européenne 2006 / 42 / CE = 2 m/s² avec outillage standard



OUTILS DE COUPE ET FILS DE COUPE

- Outils de coupe et fils de coupe très variés pour différents types d'utilisation
- Pour des travaux allant du simple fauchage au défrichage
- Fils de coupe fabriqués dans un matériau résistant à l'abrasion et d'une élasticité longue durée
- Fils de coupe de diamètres, sections et formes différents



HERBE ET VÉGÉTATION CLAIRSEMÉE



Tête faucheuse TrimCut
Deux fils, pour couper et tondre l'herbe. Recharge de fil possible de l'extérieur ou en retirant la tête. Réglage manuel du fil.



Tête faucheuse AutoCut
À deux fils, pour fauchage et nettoyage. Réglage automatique du fil dès lors que la tête faucheuse entre en contact avec le sol.



Tête faucheuse SuperCut
À deux fils, pour fauchage et nettoyage. Réglage automatique de la longueur du fil pour une optimisation du travail.



Tête faucheuse PolyCut[®]
Outil de coupe universel pour nettoyage et fauchage de surfaces étendues. Avec deux couteaux mobiles en plastique.



Tête faucheuse DuroCut
À deux fils, pour les travaux de tonte et d'entretien, même dans des herbes dures. Fil de coupe constitué d'un matériau durable, particulièrement résistant à l'abrasion.



VÉGÉTATION DENSE

ROSEAUX ET BROUSSAILLES

TAILLIS ET ARBUSTES



Lame de broyage ShredCut
À deux dents coudées, en acier, pour éclaircir et hacher des taillis épais et des haies d'épineux.



Scie circulaire WoodCut, à dents pointues
Outil en acier, conçu spécialement pour les débroussailleuses de puissance moyenne. Pour broussailles noueuses et troncs d'arbre fins.



Scie circulaire WoodCut, à dents douces
Outil en acier, conçu spécialement pour les débroussailleuses de puissance moyenne. Pour broussailles noueuses, arbustes, accessoires de sciage et de défrichage.



Scie circulaire WoodCut, carbure de tungstène
Outil très robuste, conçu spécialement pour les régions sableuses et sèches autant que pour la coupe à proximité du sol.



Couteau à taillis BrushCut
À deux ou trois branches, en acier, réversible. Pour l'élagage et la coupe de végétation enchevêtrée et ligneuse, de broussailles épaisses et haies épineuses.

Ⓞ Spécialement recommandé pour les coupe-bordures à batterie, pour une plus longue autonomie par charge de batterie



TÊTES FAUCHEUSES^①

	N° réf.	Prix fournis par le fabricant à titre indicatif en CHF	Diamètre du fil de coupe ^② (mm)	Recharge de fil de coupe recommandée (m)	Forme des fils de coupe	FS 38, FS 40, FSB-KM	FS 55 R, FS 56 R, FS 70 RC-E	FS 89, FS 91, FS 111, FS-KM	FS 94 RC-E	FS 131	FS 240, FS 260 R	FS 260, FS 261	FS 361 C-EM, FS 411 C-EM L, FS 411 C-EM	FS 461 C-EM, FS 490 C-EM K, FS 491 C-EM	FS 560 C-EM, FS 561 C-EM	FSA 30	FSA 45	FSA 57, FSE 52	FSA 60 R, FSA 86 R	FSA 80, FSA 80 R, FSA 120, FSA 120 R	FSA 135 R, FSA 135, FSA 200 R, FSA 200	FSE 71, FSE 81	FR 131 T	FR 410 C-E, FR 460 TC-E, FR 460 TC-EM
TÊTES FAUCHEUSES TRIMCUT																								
TRIMCUT C 32-2	4002 710 2198	31.--	2,4/2,7/3,0	1 x 8	○□□□○	-	•	•	-	•	•	-	-	-	-	-	-	-	-	•	•	-	•	•
TRIMCUT C 42-2	4003 710 2122	34.--	2,4/2,7/3,0	1 x 8	○□□□○	-	-	-	-	-	-	•	•	-	-	-	-	-	-	-	-	-	-	-
TRIMCUT C 52-2	4005 710 2117	37.--	2,4/2,7/3,0/3,3	1 x 8	○□□□○	-	-	-	-	-	-	-	-	•	-	-	-	-	-	-	-	-	-	-
TÊTES FAUCHEUSES AUTOCUT																								
BOBINE DE FIL DE COUPE pour Autocut 2-2	4008 710 4300	15.--	1,6	-	⊗	-	-	-	-	-	-	-	-	-	-	-	-	-	-	-	-	-	-	-
BOBINE DE FIL DE COUPE pour Autocut 2-2	4008 710 4301	17.--	2,0	-	⊗	-	-	-	-	-	-	-	-	-	-	-	-	-	-	-	-	-	-	-
BOBINE DE FIL DE COUPE pour Autocut C 3-2	4009 710 4305	17.--	2,0	-	⊗	-	-	-	-	-	-	-	-	-	-	-	-	-	-	-	-	-	-	-
AUTOCUT 2-2	4008 710 2100	21.--	1,6	-	⊗	-	-	-	-	-	-	-	-	-	-	-	-	-	-	-	-	-	-	-
AUTOCUT 2-2	4008 710 2103	21.--	2,0	-	⊗	-	-	-	-	-	-	-	-	-	-	-	-	-	-	-	-	-	-	-
AUTOCUT C 3-2	4009 710 2100	33.--	1,6	1 x 5	⊗	-	-	-	-	-	-	-	-	-	-	-	-	-	-	-	-	-	-	-
AUTOCUT C 3-2	4009 710 2106	34.--	2,0	1 x 5	⊗	-	-	-	-	-	-	-	-	-	-	-	-	-	-	-	-	-	-	-
AUTOCUT C 6-2	4006 710 2126	34.--	2,0	1 x 4		•	-	-	-	-	-	-	-	-	-	-	-	-	-	-	-	-	-	-
AUTOCUT C 6-2	4006 710 2140	34.--	2,4	1 x 4	○□□□○	•	-	-	-	-	-	-	-	-	-	-	-	-	-	-	-	-	-	-
AUTOCUT C 26-2	4002 710 2169	43.--	2,4/2,7	1 x 7	○□□□○	-	•	•	•	•	•	-	-	-	-	-	-	-	-	-	-	-	-	-
AUTOCUT 27-2	4002 820 2302	43.--	2,4/2,7	2 x 3,5	○□□□○	-	•	•	•	•	•	-	-	-	-	-	-	-	-	-	-	-	-	-
AUTOCUT 36-2	4002 710 2170	45.--	2,4/2,7/3,0/3,3	2 x 4	○□□□○	-	-	•	-	•	•	-	-	-	-	-	-	-	-	-	-	-	-	-
AUTOCUT 46-2	4003 710 2115	47.--	2,4/2,7/3,0/3,3	2 x 4	○□□□○	-	-	-	-	-	-	•	•	-	-	-	-	-	-	-	-	-	-	-
AUTOCUT 56-2	4005 710 2107	49.--	2,4/2,7/3,0/3,3	2 x 4	○□□□○	-	-	-	-	-	-	-	-	•	-	-	-	-	-	-	-	-	-	-
TÊTES FAUCHEUSES SUPERCUT																								
SUPERCUT 20-2	4002 710 2162	54.--	2,4	2 x 3	○□□	-	•	•	•	•	•	-	-	-	-	-	-	-	-	-	-	-	-	-
SUPERCUT 40-2	4003 710 2140	58.--	2,4	1 x 7,5	○□□	-	-	-	-	-	-	•	•	-	-	-	-	-	-	-	-	-	-	-
TÊTES FAUCHEUSES POLY CUT																								
POLY CUT 2-2 ^③	4008 710 2102	21.--	1,4/1,6	2 x 0,15	○⊗	-	-	-	-	-	-	-	-	-	-	-	-	-	-	-	-	-	-	-
POLY CUT 3-2 ^③	4009 710 2104	26.--	1,4/1,6	2 x 0,15	○⊗	-	-	-	-	-	-	-	-	-	-	-	-	-	-	-	-	-	-	-
POLY CUT 6-2 ^③	4006 710 2137	28.--	2,0/2,4	2 x 0,2	○□□□○	•	-	-	-	-	-	-	-	-	-	-	-	-	-	-	-	-	-	-
POLY CUT 18-2 ^③ NOUVEAU	4002 820 2320	35.--	2,4	1 x 0,3	○□□□○	-	•	•	-	•	•	-	-	-	-	-	-	-	-	-	-	-	-	-
POLY CUT 28-2 ^③	4002 820 2300	37.--	2,4/2,7	1 x 0,4	○□□□○	-	•	•	•	•	•	-	-	-	-	-	-	-	-	-	-	-	-	-
POLY CUT 48-2 ^③	4003 710 2126	39.--	2,4/2,7	1 x 0,4	○□□□○	-	-	-	-	-	-	•	•	-	-	-	-	-	-	-	-	-	-	-
TÊTES FAUCHEUSES DUROCUT																								
DUROCUT 5-2 ^③	4006 710 2131	36.--	1,6/2,0/2,4/L	2 x 0,2	○□□□○	•	-	-	-	-	-	-	-	-	-	-	-	-	-	-	-	-	-	-
DUROCUT 20-2 ^③	4002 710 2182	51.--	2,0/2,4/2,7/L/XXL	2 x 0,2	○□□□○	-	•	•	•	•	•	-	-	-	-	-	-	-	-	-	-	-	-	-
DUROCUT 40-4 ^③	4005 710 2114	73.--	2,7/3,0/3,3/4,0/XXL/XXL	4 x 0,25	○□□□○	-	-	-	-	-	-	•	•	•	-	-	-	-	-	-	-	-	-	-



BOBINES AUTOCUT

Bobines (disponibles en option) avec protection métallique au niveau de la zone d'usure principale pour une plus longue durée de vie par rapport aux bobines standard des têtes faucheuses AutoCut.

Pour AutoCut 25-2 et 27-2
N° réf. 4002 710 4321 **CHF 34.--**

Pour AutoCut 36-2, 46-2 et 56-2
N° réf. 4003 710 4310 **CHF 36.--**








• Recommandé
○ Combinable
- Proscrit
① Autorisé(e) uniquement avec capot de protection
② Les chiffres en gras vous indiquent quel diamètre de fil compose l'équipement de base de la tête faucheuse
③ Équipement également possible avec des fils de coupe sectionnés sur la longueur


⊗ 6 fils L compris
⊗ 12 fils XL compris
⊗ 12 fils XXL compris
⑦ Seulement FSE 52 jusqu'au numéro de série 995732153
⑧ Pour FSE 52 à partir du numéro de série 995732153
○ Fil de coupe rond
□ Fil de coupe cruciforme High Tech CF3 Pro
⊗ Fil de coupe rond et silencieux


□ Fil de coupe carré
⊗ Fil de coupe pentagonal




FILS DE COUPE

	1,4 mm	1,6 mm	2,0 mm	2,4 mm	2,7 mm	3,0 mm	3,3 mm	4,0 mm
APERÇU DES COULEURS, DES AVANTAGES ET DE L'UTILISATION DES FILS DE COUPE								
 FILS DE COUPE RONDS Utilisation universelle pour les travaux de fauchage et d'entretien	●	●	●	●	●	●	●	●
 FILS DE COUPE RONDS ET SILENCIEUX Utilisation sur des débroussailleuses et coupe-bordures électriques et à batterie avec réduction du niveau sonore	-	●	●	●	●	-	-	●
 FILS DE COUPE CARRÉS Pour une coupe efficace des herbes épaisses et ligneuses et des mauvaises herbes	-	-	-	■	■	■	■	-
 FILS DE COUPE PENTAGONAUX Utilisation universelle, avec grande capacité de coupe	-	-	-	◆	◆	◆	-	-
 FILS DE COUPE HIGH TECH CF3 PRO En trois matières plastiques différentes pour flexibilité, résistance et grande capacité de coupe	-	-	■	■	■	■	■	-

	N° réf.	Prix fournis par le fabricant à titre indicatif en CHF	Diamètre (mm)	Longueur du rouleau (m)
	FILS DE COUPE RONDS^①			
	●	0000 930 2284	6.--	1,4 16,0
	●	0000 930 2334	8.--	1,6 19,0
	●	0000 930 3638	19.--	1,6 100,0
	●	0000 930 2335	7,50	2,0 14,0
	●	0000 930 2337	34.--	2,0 119,0
	●	0000 930 2338	9,50	2,4 14,0
	●	0000 930 2339	20.--	2,4 41,0
	●	0000 930 2340	32.--	2,4 83,0
	●	0000 930 2246	69.--	2,4 253,0
	●	0000 930 2247	98.--	2,4 420,0
	●	0000 930 2341	8.--	2,7 9,0
	●	0000 930 2343	30.--	2,7 65,0
	●	0000 930 2227	68.--	2,7 208,0
	●	0000 930 2542	63.--	3,0 162,0
	●	0000 930 2543	90.--	3,0 271,0
	●	0000 930 2569	195.--	3,3 573,0
	●	0000 930 3603	59.--	4,0 87,0 ^②

	N° réf.	Prix fournis par le fabricant à titre indicatif en CHF	Diamètre (mm)	Longueur du rouleau (m)
	FILS DE COUPE RONDS ET SILENCIEUX^①			
	●	0000 930 2415	8.--	1,6 19,0
	●	0000 930 2416	8.--	2,0 14,0
	●	0000 930 2418	21.--	2,0 60,0
	●	0000 930 2419	10.--	2,4 14,0
	●	0000 930 2421	32.--	2,4 83,0
	●	0000 930 2535	69.--	2,4 253,0
	●	0000 930 2422	8.--	2,7 9,0
	●	0000 930 2423	30.--	2,7 65,0
	●	0000 930 2414	68.--	2,7 208,0
●	0000 930 3708	25.--	4,0 28,0 ^②	

	N° réf.	Prix fournis par le fabricant à titre indicatif en CHF	Diamètre (mm)	Longueur du rouleau (m)
	FILS DE COUPE CARRÉS^①			
	■	0000 930 2640	21.--	2,4 41,0
	■	0000 930 2612	72.--	2,4 253,0
	■	0000 930 2642	20.--	2,7 32,0
	■	0000 930 2616	71.--	2,7 208,0
	■	0000 930 2644	31.--	3,0 53,0
	■	0000 930 2619	66.--	3,0 162,0
	■	0000 930 2622	75.--	3,3 137,0

Prix fournis par le fabricant à titre indicatif en CHF
 ① Rouleaux
 ② Pour DuroCut

JEUX DE COUTEAUX EN PLASTIQUE

Huit couteaux en plastique.


Pour PolyCut 2-2 et 3-2
 Longueur totale des couteaux 90 mm
 N° réf. 4008 007 1000 **CHF 6.--**

Douze couteaux en plastique.

NOUVEAU Pour PolyCut 6-2 et 18-2
 Longueur totale des couteaux 130 mm
 N° réf. 4002 007 1020 **CHF 9.--**

Pour PolyCut 28-2 et 48-2
 Longueur totale des couteaux 145 mm
 N° réf. 4002 007 1000 **CHF 8.--**

Pour PolyCut 6-3, 7-3, 20-3, 41-3
 Longueur totale des couteaux 115 mm
 N° réf. 4111 007 1001 **CHF 8.--**

	N° réf.	Prix fournis par le fabricant à titre indicatif en CHF	Diamètre (mm)	Longueur du rouleau (m)
	FILS DE COUPE PENTAGONAUX^①			
	◆	0000 930 3340	23.--	2,4 48,0
	◆	0000 930 3341	37.--	2,4 97,0
	◆	0000 930 3339	80.--	2,4 291,0
	◆	0000 930 3343	36.--	2,7 77,0
	◆	0000 930 3303	73.--	2,7 215,0
	◆	0000 930 3344	32.--	3,0 58,0
	◆	0000 930 3305	77.--	3,0 203,0
	◆	0000 930 3306	110.--	3,0 339,0

FILS


48 fils par emballage.

Pour DuroCut 5-2 et 20-2, taille L, 2 mm, dentés
 N° réf. 0000 930 3503 **CHF 8.--**

Pour DuroCut 20-2 et 40-4, taille XL, 3 mm, dentés
 N° réf. 0000 930 3504 **CHF 12.--**

Pour DuroCut 40-4, taille XXL, 4 mm, dentés
 N° réf. 0000 930 3505 **CHF 19.--**

Pour DuroCut 40-4, taille XXL, 4 mm, ronds (non illustré)
 N° réf. 0000 930 3605 **CHF 19.--**

	N° réf.	Prix fournis par le fabricant à titre indicatif en CHF	Diamètre (mm)	Longueur du rouleau (m)
	FILS DE COUPE HIGH TECH CF3 PRO CRUCIFORMES^①			
	■	0000 930 4318	27.--	2,0 45,0
	■	0000 930 4319	44.--	2,0 91,0
	■	0000 930 4300	27.--	2,4 35,0
	■	0000 930 4303	44.--	2,4 70,0
	■	0000 930 4313	95.--	2,4 212,0
	■	0000 930 4320	132.--	2,4 345,0
	■	0000 930 4301	25.--	2,7 26,0
	■	0000 930 4304	41.--	2,7 53,0
	■	0000 930 4314	92.--	2,7 172,0
	■	0000 930 4321	129.--	2,7 280,0
	■	0000 930 4302	24.--	3,0 21,0
	■	0000 930 4305	39.--	3,0 43,0
	■	0000 930 4315	89.--	3,0 134,0
	■	0000 930 4322	119.--	3,0 215,0
	■	0000 930 4311	42.--	3,3 34,0
	■	0000 930 4316	96.--	3,3 113,0
	■	0000 930 4323	135.--	3,3 180,0



OUTILS DE COUPE EN MÉTAL


	N° réf.	Prix fournis par le fabricant à titre indicatif en CHF	Diamètre de raccord (mm)	FS 55 R, FS 56 R, FS 70 RC-E	FSA 80, FSA 80 R, FSA 120, FSA 120 R	FS 89, FS 91, FS 111, FS 131, FSA 130, FSA 135, FSA 200 R, FSA 200	FSA 130 R, FSA 135 R, FS-KM	FS 94 RC-E, FS 94 C-E	FS 240, FS 260 R	FS 260, FS 261	FS 361 C-EM, FS 411 C-EM L, FS 411 C-EM	FS 410 C-EM K, FS 490 C-EM K	FS 461 C-EM, FS 490 C-EM, FS 491 C-EM, FS 491 C-EM L	FS 561 C-EM	FR 131 T	FR 410 C-E, FR 460 TC-E, FR 460 TC-EM
COUTEAUX À HERBE GRASSCUT®																
230 mm (2 F)	4001 713 3805	18.--	25,4	●	●	●	●	●	●	-	-	-	-	-	●	●
260 mm (2 F)	4001 713 3812	21.--	25,4	-	-	●	●	●	●	-	-	-	-	-	●	●
230 mm (4 F)	4001 713 3801	25.--	25,4	●	●	●	●	●	●	-	-	-	-	-	●	●
230 mm (4 F)	4000 713 3801	25.--	20,0	-	-	-	-	-	-	●	●	-	●	-	-	-
230 mm (8 Z)	4001 713 3803	25.--	25,4	●	●	●	●	●	●	-	-	-	-	-	●	●
255 mm (8 Z)	4000 713 3802	29.--	20,0	-	-	-	-	-	-	●	●	-	●	●	-	-
250 mm (32 Z)Ⓢ	4001 713 3813	41.--	25,4	-	-	●	●	-	●	-	-	-	-	-	●	●
250 mm (32 Z)Ⓢ	4000 713 3812	43.--	20,0	-	-	-	-	-	-	●	●	-	●	●	-	-
250 mm (40 Z)Ⓢ	4001 713 3806	55.--	25,4	-	-	-	-	●	●	-	-	-	-	-	●	●
250 mm (40 Z)Ⓢ	4000 713 3806	58.--	20,0	-	-	-	-	-	-	●	●	-	●	●	-	-
COUTEAUX À TAILLIS BRUSHCUT®																
250 mm (3 F)	4112 713 4100	39.--	25,4	-	-	●	●	-	●	-	-	-	-	-	●	●
300 mm (3 F)	4119 713 4100	48.--	20,0	-	-	-	-	-	-	●	●	●	●	-	-	-
305 mm « Spezial » (2 F)Ⓢ	4000 713 4103	56.--	20,0	-	-	-	-	-	-	●	●	●	●	-	-	-
350 mm (3 F)	4110 713 4100	56.--	20,0	-	-	-	-	-	-	-	-	-	●	-	-	-
350 mm « Spezial » (3 F)Ⓢ	4000 713 4100	73.--	20,0	-	-	-	-	-	-	-	-	-	●	-	-	-
COUTEAUX DE BROYAGE SHREDCUT DE TUNGSTÈNEⓈⓈ																
270 mm (2 F)	4000 713 3903	50.--	20,0	-	-	-	-	-	-	●	●	-	●	-	-	-
320 mm (2 F)	4000 713 3902	59.--	20,0	-	-	-	-	-	-	-	-	-	●	-	-	-
SCIE CIRCULAIRE WOODCUT, À DENTS POINTUESⓈⓈ																
200 mm (80 Z)	4112 713 4201	41.--	25,4	-	-	-	-	-	●	-	-	-	-	-	-	-
200 mm (44 Z)	4000 713 4200	43.--	20,0	-	-	-	-	-	-	●	●	●	-	-	-	-
225 mm (48 Z)	4000 713 4205	49.--	20,0	-	-	-	-	-	-	●	●	●	●	-	-	-
SCIE CIRCULAIRE WOODCUT, À DENTS DOUCESⓈⓈ																
200 mm (22 Z)	4112 713 4203	47.--	25,4	-	-	●	-	-	●	-	-	-	-	-	-	-
200 mm (22 Z)	4119 713 4200	49.--	20,0	-	-	-	-	-	-	-	●	-	-	-	-	-
225 mm (24 Z)	4000 713 4201	54.--	20,0	-	-	-	-	-	-	●	●	●	●	-	-	-
200 mm (22 Z) HPⓈ	4001 713 4203	55.--	25,4	-	-	●	-	-	●	-	-	-	-	-	-	-
200 mm (22 Z) HPⓈ	4000 713 4203	58.--	20,0	-	-	-	-	-	-	-	●	-	-	-	-	-
225 mm (22 Z) HPⓈ	4000 713 4202	65.--	20,0	-	-	-	-	-	-	●	●	●	●	-	-	-
250 mm (26 Z)	4000 713 4204	61.--	20,0	-	-	-	-	-	-	●	-	●	●	-	-	-
SCIE CIRCULAIRE WOODCUT, CARBUREⓈⓈ																
225 mm (36 Z)	4000 713 4211	71.--	20,0	-	-	-	-	-	-	●	●	●	●	-	-	-

● Recommandé - Proscrit F = Ailettes Z = Dents Ⓢ Autorisé(e) uniquement avec capot de protection ⓈⓈ À faible projection Ⓢ Grande résistance, longue durée de vie ⓈⓈ Autorisé(e) uniquement avec protection de broyage Ⓢ Autorisé(e) uniquement pour les débroussailleuses à double poignée Ⓢ Autorisé(e) uniquement avec butée, voir page 289 Ⓢ HP = haute performance (performance de coupe augmentée de 20 %) Ⓢ Explication des labels de contrôle à la page 499 Ⓢ Seulement utilisable pour FS 491 C-EM




LE CONSEIL PRO

La projection de cailloux ou de chute de coupe lors de travaux de tonte avec un coupe-bordure dans des lieux publics peut s'avérer un problème délicat. STIHL a la solution pour vous : la nouvelle lame coupe-herbes 250-32 avec certificat KWF, réduit à trois mètres la distance de sécurité par rapport aux obstacles et aux véhicules. Grâce à la forme particulière de ses dents, le risque de projectiles expulsés est réduit au minimum. Le résultat : davantage de sécurité, un confort de travail maximal et un excellent rapport rendement / temps.



ACCESSOIRES POUR OUTILS DE COUPE

- Limes et capots de protection
- Pour différents types d'usage



LIMES PLATE

Limes plates pour couteaux à taillis et scie circulaire à dents pointues. 200 mm.

N° réf. 0814 212 3310 **CHF12.--**



MANCHES DE LIME



Manche en bois pour toutes les limes triangulaires, plates, rondes et Hexa.



Pour limes de 3,2 mm
N° réf. 0811 490 7862 **CHF2.--**

Pour limes de 4,0 à 5,5 mm
N° réf. 0811 490 7860 **CHF2.--**

FH 3

Manche soft-grip. Pour limes plates jusqu'à 150 mm.



N° réf. 0000 881 4503 **CHF5.--**

PORTE-LIME AVEC LIME RONDE

Pour lame de scie circulaire à dents douces.



N° réf. 5605 750 4343 **CHF18.--**

GABARIT D'AFFÛTAGE

Pour couteau à taillis.



Couteau à taillis à deux dents coudées
N° réf. 4020 890 5501 **CHF17.--**

Couteau à taillis à trois dents coudées
N° réf. 4020 890 5500 **CHF17.--**

OUTIL D'AVOYAGE

Pour lame de scie circulaire à dents douces.



N° réf. 4020 893 5000 **CHF28.--**

PROTECTION CONTRE L'USURE

À visser dans la zone d'usure principale pour une plus longue durée de vie de la tête faucheuse.



Pour DuroCut 20-2
N° réf. 4005 007 1002 **CHF15.--**



Pour PolyCut 28-2 et 48-2
N° réf. 4003 007 1001 **CHF16.--**

LIME D'AFFÛTAGE TRIANGULAIRE

Pour lame de scie circulaire à dents pointues.

N° réf. 0811 421 8971 **CHF11.--**

LIME PLATE

Pour lame de scie circulaire à dents pointues. 150 mm.

N° réf. 0814 252 3356 **CHF6.--**



Prix fournis par le fabricant à titre indicatif en CHF

N° réf.

Prix fournis par le fabricant à titre indicatif en CHF

Diamètre de coupe max. (fil / métal) (mm)

FS 55, FS 56, FS 70

FS 89, FS 91, FS 111, FS 131, FS 240, FSA 135, FR 410 C-E, FR 460 TC-EM, FR 460 TC-EFM, FS-KM

FS 94 RC-E

FS 490 C-EM K

FS 261, FS 361 C-EM, FS 411 C-EM, FS 411 C-EM L, FS 461 C-EM, FS 491 C-EM

FS 561 C-EM

FSA 60 R, FSA 86 R

FSA 80, FSA 120

FSA 200 R, FSA 200

CAPOTS DE PROTECTION UNIVERSELS POUR TÊTES FAUCHEUSES À FIL ET OUTILS EN MÉTAL

	4180 007 1028	42.--	420/260	-	•	•	-	-	-	-	-	-
	4119 007 1027	42.--	420/260	-	-	•	-	-	-	-	-	-

CAPOTS DE PROTECTION POUR OUTILS EN MÉTAL

	4144 710 8116	28.--	-/230	•	-	-	-	-	-	-	•	-
	4148 710 8101	28.--	-/350	-	-	-	-	•	-	-	-	-
	4147 007 1017 [ⓐ]	50.--	-/305	-	-	-	•	-	-	-	-	-
	4148 710 8105	27.--	-/350	-	-	-	-	-	•	-	-	-

CAPOTS DE PROTECTION POUR TÊTES FAUCHEUSES À FIL ET POLY-CUT

	4144 710 8117	28.--	420/-	•	-	-	-	-	-	-	-	-
	4180 007 1030	50.--	420/-	-	•	•	-	-	-	-	-	-
	FA05 710 8101 [ⓐ]	28.--	350/-	-	-	-	-	-	-	•	-	-
	4147 710 8112	28.--	520/-	-	-	-	-	•	-	-	-	-
	NOUVEAU 4144 710 8127	30.--	380/-	-	-	-	-	-	-	-	•	-
	NOUVEAU FA03 710 8100	32.--	450/-	-	-	-	-	-	-	-	-	•

KITS DE DÉMARRAGE DE BROYAGE (COUTEAUX DE BROYAGE, CAPOT DE PROTECTION DE BROYAGE ET ÉLÉMENTS DE FIXATION)

	4147 007 1011	95.--	-/270	-	-	-	-	•	-	-	-	-
	4148 007 1012	115.--	-/320	-	-	-	-	-	•	-	-	-

CAPOTS DE PROTECTION POUR SCIE CIRCULAIRE (BUTÉE ET CAPOT DE PROTECTION POUR LAMES DE SCIE CIRCULAIRE)[ⓐ]

	4180 710 8201	45.--	-/200	-	•	-	-	-	-	-	-	-
	4147 710 8210	40.--	-/200	-	-	-	•	-	-	-	-	-
	4147 710 8211	51.--	-/225	-	-	-	•	-	-	-	-	-
	4148 710 8202	50.--	-/225	-	-	-	-	•	-	-	-	-
	4148 710 8203	50.--	-/250	-	-	-	-	•	•	-	-	-

ⓐ Protection spéciale 135° pour un plus grand effet protecteur, pour FSA 60 R / FSA 86 R
 ⓑ Autorisé(e) uniquement pour les débroussailleuses FS à double poignée

ⓐ Explication des labels de contrôle à la page 499
 ⓑ La transformation n'est possible qu'en combinaison avec la bague de protection 4128 717 2704



**UN SOL BIEN AÉRÉ ET
DES FORCES MÉNAGÉES.**



DÉTAILS DES MOTOBINEUSES



TECHNIQUE

01 LAMES DE BINAGE

Présentent une forme développée tout spécialement pour le binage, bêchent le sol très efficacement en effectuant une série de mouvements optimisés.

02 RÉGLAGE CENTRAL DU GUIDON

Permet au moyen d'un levier de réglage rapide d'ajuster sur le côté et en hauteur la barre du guidon et de le rabattre pour transporter et stocker la motobineuse.

03 ÉPERON DE FREINAGE ORIENTABLE À 180°

Permet de déterminer la profondeur du binage ainsi que la vitesse à laquelle la motobineuse avance. Simplifie le binage dans des passages étroits et des virages serrés. Facilement accessible, réglage en hauteur aisé et parfaitement fixé.

CONFORT

04 SYSTÈME ANTI-VIBRATIONS

Intégré dans le dispositif de fixation de la barre du guidon, il réduit les vibrations sur la barre, ce qui diminue également les efforts pour guider l'appareil sur une période prolongée.

05 UTILISATION SIMPLIFIÉE DE L'ACCÉLÉRATEUR

Assure une utilisation efficace de l'appareil : toutes les motobineuses se manœuvrent avec les deux poignées. L'accélérateur se trouve à portée de main et permet d'utiliser avec le pouce le variateur de régime pendant la conduite. Vous pouvez ainsi parfaitement doser la puissance pendant le binage.

06 POSITION DE NETTOYAGE

Permet de nettoyer ainsi que de monter et démonter très facilement les lames de binage.

Nous attirons votre attention sur le fait que les produits ne présentent pas toutes les caractéristiques décrites sur cette page. Vous ne trouverez sur cette page que les caractéristiques principales. Pour plus d'informations, veuillez consulter la page 486 ou notre site Internet sur stihl.ch.

MOTOBINEUSES ET ACCESSOIRES

- Pour une utilisation dans l'agriculture, l'aménagement paysager et les pépinières
- Pour retourner plus facilement la terre des sols et parterres
- Grand confort d'utilisation
- Performantes et à faibles vibrations



MH 445 R

139 cm³ • 2,3 kW / 3,1 ch • 37,0 kg[Ⓞ]

Motobineuse puissante et très maniable, permettant la marche arrière pour travailler dans des espaces très exigus. Grand confort de travail pour bêcher avec peu d'efforts. Peu de vibrations grâce au système anti-vibrations intégré. Avec des roues d'appui intégrées pour un transport aisé.

N° réf. 6241 011 3914

CHF1150.--

Autre version :

MH 445 6241 011 3905

CHF 1050.--



MH 585

149 cm³ • 2,3 kW / 3,2 ch • 44,0 kg[Ⓞ]

Motobineuse performante pour des utilisations diverses dans les parterres ou les champs. Grand confort de travail pour bêcher avec peu d'efforts. Peu de vibrations grâce au système anti-vibrations intégré. Avec des roues d'appui intégrées pour un transport aisé.

N° réf. 6241 011 3922

CHF1380.--



VOUS TROUVEREZ D'AVANTAGE D'INFORMATIONS SUR LES CARBURANTS ET LUBRIFIANTS APPROPRIÉS

À PARTIR DE LA PAGE 372

Prix fournis par le fabricant à titre indicatif en CHF

R = Marche arrière Ⓞ Poids net, sans les carburant



CHARRUE-BUTTOIR

Charrue-buttoir pour tracer des sillons pour la culture maraîchère.



AHK 701
réglable, pour MH 585
N° réf. 6906 710 1132 **CHF150.--**

AHK 702
fixe, pour MH 585
N° réf. 6906 710 1137 **CHF130.--**

SET DE ROUES MÉTALLIQUES AMR 031

Roues métalliques particulièrement robustes pour un travail plus facile et plus efficace sur les sols difficiles.



Pour MH 585
N° réf. 6906 710 0917 **CHF175.--**

POIDS SUPPLÉMENTAIRES AZG 030

Pour un travail plus efficace et moins fatigant sur des sols difficiles. Contenu de la livraison : 2 x 9,0 kg.



Pour MH 585
N° réf. 6906 820 0111 **CHF245.--**

JEU DE FRAISES ADDITIONNELLES AHV 600

Permet d'étendre la largeur de travail de la motobineuse à 60 cm. Renforts de protection latéraux inclus.



Pour MH 445 et MH 445 R
N° réf. 6906 710 0311 **CHF165.--**

PROTECTION POUR LE LOGEMENT DU CARTER DE TRANSMISSION AGS 100

Cage pour protéger le logement du carter de transmission en toute sécurité.



Pour toutes les motobineuses STIHL
N° réf. 6906 820 1305 **CHF65.--**



Les prix indiqués dans ce catalogue sont basés sur les tarifs du 1^{er} janvier 2024. STIHL se réserve le droit de modifier les prix de vente conseillés à titre indicatif. Vous trouverez les prix actuels sur stihl.ch.

N° réf.

Prix fournis par le fabricant à titre indicatif en CHF

● De série

Largeur de travail (cm)

Jeu de fraises (Ø en cm)

Entraînement

Contenance du réservoir (l)

Type de moteur

Cylindrée (cm³)

Puissance nominale (kW / ch)

Régime de service (tr/min)

Poids^① (kg)

MOTOBINEUSES

Modèle	N° réf.	Prix	Largeur de travail (cm)	Jeu de fraises (Ø en cm)	Entraînement	Contenance du réservoir (l)	Type de moteur	Cylindrée (cm ³)	Puissance nominale (kW / ch)	Régime de service (tr/min)	Poids ^① (kg)
MH 445	6241 011 3905	1050.--	45	30	1V	0,9	STIHL EVC 200	139	2,3 / 3,1	3100	36,0
MH 445 R	6241 011 3914	1150.--	45	30	1V + 1R	0,9	STIHL EVC 200	139	2,3 / 3,1	3100	37,0
MH 585	6241 011 3922	1380.--	85	32	1V + 1R	1,4	Kohler HD 675 OHV SC	149	2,3 / 3,1	3000	44,0

Prix fournis par le fabricant à titre indicatif en CHF

● De série

Types de moteurs
SC = SmartChoke
OHV = Soupapes en tête

R = Marche arrière
V = Marche avant

Niveau de puissance sonore garanti (dB(A))

Niveau de pression sonore mesuré (dB(A))

Incertitude sur le niveau de pression sonore^② (dB(A))Niveau de vibrations (m/s²)Incertitude sur le niveau de vibrations^② (m/s²)

Système anti-vibrations

Réglage centralisé du guidon

Position de nettoyage

Vis sans fin

93	80	2	5,5	2,2	●	●	●	●
93	80	2	5,5	2,2	●	●	●	●
93	79	2	5	2,5	●	●	●	●

① Poids net, sans les carburant

② Incertitudes selon la directive européenne 2006 / 42 / CE



**DES CONCENTRÉS DE PUISSANCE
QUI TRAVAILLENT EN PROFONDEUR.
MÊME DANS LES SOLS DURS.**

Tarière, accessoires et pièces

299



DÉTAILS DE LA TARIÈRE



TECHNIQUE

01 MOTEUR STIHL 4-MIX®
Allie les avantages d'un moteur à 2 temps et ceux d'un moteur à 4 temps. Faible consommation, réduction des gaz d'échappement, pas de vidange d'huile nécessaire. Agréable sonorité. Excellente capacité d'entraînement et couple de rotation élevé.

CONFORT

02 SYSTÈME ANTI-VIBRATIONS STIHL
Limite la transmission des vibrations du moteur aux poignées et, donc, au corps de l'utilisateur. Pour un travail plus agréable et moins fatigant.

03 POIGNÉE MULTIFONCTIONS À UNE MAIN
Tous les éléments de commande du moteur sont intégrés à la poignée gauche. Il suffit de presser les éléments de commande pour piloter l'appareil.

04 LARGE REMBOURRAGE D'APPUI
Pendant le forage, il repose sur le corps ou la jambe, offrant ainsi un confort élevé et un guidage stable et exact de la tarière.

SÉCURITÉ

05 FREIN DE MÈCHE QUICKSTOP
Le frein de mèche QuickStop avec levier de déclenchement stoppe la transmission lorsque la tarière se bloque dans le sol. Le dispositif de freinage sert également à dévisser les mèches coincées dans le sol.

TARIÈRE, ACCESSOIRES ET PIÈCES

- Utilisation polyvalente, par exemple dans la création de jardin et l'aménagement paysager, l'agriculture, la sylviculture ou encore la construction
- Permet de creuser des trous dans le sol pour des poteaux de clôture, d'effectuer des travaux de plantation ou de prélever des échantillons dans le sol
- Différents modèles de mèches, rallonges de tube, supports crochet et mandrins sont disponibles comme accessoires



BT 131

36,3 cm³ • 1,4 kW / 1,9 ch • 10,0 kg^①

Tarière puissante avec frein de mèche QuickStop, moteur STIHL 4-MIX®, système anti-vibrations STIHL, poignée multifonctions à une main, filtre à air à longue durée de vie et large rembourrage d'appui. Outil de forage non inclus dans la livraison.

N° réf. 4313 011 2120

CHF1410.--^②



VOUS TROUVEREZ D'AVANTAGE D'INFORMATIONS SUR LES CARBURANTS ET LUBRIFIANTS APPROPRIÉS

À PARTIR DE LA PAGE 372



KIT D'ENTRETIEN 31

Le Service Kit 31 pour les machines thermiques de STIHL vous permettra d'effectuer vous-même quelques travaux d'entretien simples. Chaque kit contient une bougie d'allumage, un filtre à carburant et un filtre à air en papier. Des entretiens proactifs et réguliers contribueront à protéger votre machine de la saleté et des dommages, mais aideront aussi à prolonger sa durée de vie. Hormis la clé multiple reçue avec votre machine STIHL, aucun autre outil n'est nécessaire pour l'entretien.

Pour BT 131, FR 131, FS 131, FS 311, KM 131
N° réf. 4180 007 4103

CHF33.--





Les prix indiqués dans ce catalogue sont basés sur les tarifs du 1^{er} janvier 2024. STIHL se réserve le droit de modifier les prix de vente conseillés à titre indicatif. Vous trouverez les prix actuels sur stihl.ch.

N° réf.

Prix fournis par le fabricant à titre indicatif en CHF

Cylindrée (cm³)

Puissance (kW / ch)

Poids^① (kg)Niveau de pression acoustique^② (dB(A))Niveau d'émission sonore^③ (dB(A))Valeur de vibration gauche/droite^④ (m/s²)Moteur STIHL (2-MIX / 4-MIX[®])Vitesse de rotation de la broche (min⁻¹)

Soupape de décompression automatique

Filtre à air à longue durée de vie

Frein de mâche QuickStop

Blocage de démarrage / blocage de rotation en retour

TARIÈRE[®]

BT 131 ^⑤	4313 011 2120	1410.--	36,3	1,4/1,9	10,0	92	100	1,7/2,0	4-MIX [®]	200	•	•	•	•
---------------------	---------------	---------	------	---------	------	----	-----	---------	--------------------	-----	---	---	---	---

• De série

① Poids avec réservoir vide, sans outil de forage

② Valeur K selon la directive européenne 2006/42/CE = 2,0 dB(A)

③ Valeur K selon la directive européenne 2006/42/CE = 2 m/s²

④ Outil de forage non inclus dans la livraison

⑤ Avec large rembourrage d'appui

N° réf.

Prix fournis par le fabricant à titre indicatif en CHF

Diamètre (mm)


Longueur (mm)

Pour tarière

Applications

ACCESSOIRES POUR TARIÈRES

TARIÈRES



N° réf.	Prix fournis par le fabricant à titre indicatif en CHF	Diamètre (mm)	Longueur (mm)	Pour tarière	Applications
4404 680 2004	239.--	40			
4404 680 2006	246.--	60			
4404 680 2009	258.--	90			
4404 680 2012	275.--	120	695	BT 121, BT 130, BT 131	Pour tous types de sols.
4404 680 2015	283.--	150			
4404 680 2020	300.--	200			
4404 680 2030	340.--	300	750		Pour de la terre meuble - Foret à spirale courte.

TARIÈRE PLANTOIR HÉLICOÏDAL



4311 680 2515	192.--	150	525	BT 121, BT 130, BT 131	Mèches spéciales pour le forage de trous pour plantes. Forme cylindrique.
---------------	--------	-----	-----	------------------------	---

TARIÈRE PLANTOIR « EN CŒUR »



4404 680 1900	230.--	260	660	BT 121, BT 130, BT 131	Mèche spéciale servant à ameublir le sol et à planter.
---------------	--------	-----	-----	------------------------	--

RALLONGES DE TUBE



4313 680 2300	67.--	-	250		
				BT 121, BT 130, BT 131	
4311 680 2350	82.--	-	450		Pour rallonger la tarière en cas de trous d'alésage profonds.



ENTRETIEN EFFICACE DES ESPACES VERTS SUR TOUS LES TYPES DE TERRAINS.

Atomiseurs, accessoires et pièces

305

Pulvérisateurs et accessoires

308



DÉTAILS DES ATOMISEURS



02 DÉMONTAGE FACILE

01 PERFORMANCE PARTICULIÈREMENT EFFICACE

05 MANIEMENT CONFORTABLE

03 REMPLISSAGE RAPIDE ET PROPRE

04 CONTRÔLE DU DOSAGE PRÉCIS

TECHNIQUE

01 MOTEUR STIHL 2-MIX

Le moteur STIHL 2-MIX est non seulement ultra-puissant et fiable, mais il réduit également les émissions de gaz d'échappement et la consommation, contribuant dès lors à limiter les coûts de fonctionnement.

02 MÉCANISME DE TRANSFORMATION 2-EN-1

Polyvalent, l'appareil SR 450 passe du mode pulvérisation au mode pollinisation en un tournemain. Sans kit de montage séparé et sans manipulation technique particulière.

CONFORT

03 RÉSERVOIR AVEC LARGE ORIFICE DE REMPLISSAGE

Cette grande ouverture permet de remplir le réservoir rapidement et proprement. Il est facilement accessible et donc facile à nettoyer.

04 SYSTÈME DE DOSAGE AVEC LEVIER PRATIQUE

Sur le modèle SR 450, le grand levier de dosage, permettant aussi bien la pollinisation que l'épandage de granulés, est placé juste au-dessous de la poignée de commande. Non seulement vous actionnez et coupez le flux de poudre en un seul geste, mais vous pouvez également réguler le débit souhaité avec une grande précision, grâce aux positions intermédiaires du levier.

05 POIGNÉE MULTIFONCTIONS À UNE MAIN

Sur la poignée se trouvent les éléments de commande du moteur ainsi que ceux de la valve régulatrice de l'alimentation en produit de traitement. En plus des fonctions de commande du moteur, vous pouvez actionner et couper confortablement et rapidement le débit du produit, avec une seule main.

Nous attirons votre attention sur le fait que les produits ne présentent pas toutes les caractéristiques décrites sur cette page. Vous ne trouverez sur cette page que les caractéristiques principales. Pour plus d'informations, veuillez consulter la page 486 ou notre site Internet sur stihl.ch.

ATOMISEURS, ACCESSOIRES ET PIÈCES

- Pour une utilisation dans la fruiticulture, les cultures maraîchères et la viticulture
- Pour l'épandage de liquides, granulés et semences
- Ergonomique et épargnant les forces
- Optimal pour l'emploi en cultures verticales



SR 200

27,2 cm³ · 10,0 l · 7,8 kg^⓪

Atomiseur léger au confort de port extrêmement élevé grâce à sa structure compacte et son centre de gravité proche du corps. Idéal pour les cultures jusqu'à 2,5 m de hauteur. Système de démarrage simplifié, poignée multifonctions et rebord de protection avec dispositif anti-déversement. De série avec grilles de dérivation double, simple et conique.

N° réf. 4241 011 2601

CHF 840.--



SR 430

63,3 cm³ · 14,0 l · 12,2 kg^⓪

Atomiseur performant à la portée importante. Avec système de démarrage simplifié, bretelles confortables et poignée multifonctions à une main. De série avec grilles de dérivation double, simple et conique.

N° réf. 4244 011 2600

CHF 990.--



SR 450

63,3 cm³ · 14,0 l · 12,8 kg^⓪

Modèle identique au SR 430. En plus avec dispositif poudre et granulés grâce au mécanisme de transformation 2-en-1. Dosage de poudre confortable et précis.

N° réf. 4244 011 2641

CHF 1110.--

Prix fournis par le fabricant à titre indicatif en CHF

^⓪ Poids complet, réservoir vide





KIT D'ENTRETIEN 38

Le Service Kit 38 pour les souffleurs et atomiseurs thermiques de STIHL vous permettra d'effectuer vous-même quelques travaux d'entretien simples. Chaque kit contient une bougie d'allumage, un filtre à carburant et un filtre à air en papier. Des entretiens proactifs et réguliers contribueront à protéger votre machine de la saleté et des dommages, mais aideront aussi à prolonger sa durée de vie. Hormis la clé multiple reçue avec votre machine STIHL, aucun autre outil n'est nécessaire pour l'entretien.

Pour BR 450, SR 430, SR 450
N° réf. 4244 007 4100

CHF 49.--

KIT DE MONTAGE POMPE DE REFOULEMENT

Augmente la quantité d'épandage lors de la pulvérisation verticale. Idéal pour une pulvérisation efficace des arbres moyennement hauts à hauts. Mélange également le liquide dans le réservoir.



Pour SR 430, SR 450
N° réf. 4244 007 1004

CHF 198.--

Pour SR 200 (non illustré)
N° réf. 4241 007 1006

CHF 140.--

JEU DE BUSES ULV

Pour l'épandage de très petites quantités de liquide.



Pour SR 430, SR 450
N° réf. 4244 007 1022

CHF 12.--

Pour SR 200 (non illustré)
N° réf. 4241 007 1009

CHF 46.--

SANGLE ABDOMINALE

Répartit le poids entre hanches et épaules et assure ainsi un confort de port optimal.



Pour SR 200, SR 430 et SR 450
N° réf. 4203 710 9102

CHF 42.--

RALLONGE

Pour rallonger le tuyau de pulvérisation de 33 cm. Utilisation avec pompe de refoulement recommandée.



Pour SR 430 et SR 450
N° réf. 4244 770 0300

CHF 32.--

N° réf.

Prix fournis par le fabricant à titre indicatif en CHF

Cylindrée (cm ³)	Volume du réservoir (l)	Poids ^① (kg)	Niveau de pression acoustique ^② (dB(A))	Niveau d'émission sonore ^② (dB(A))	Niveau de vibrations ^③ (m/s ²)	Moteur STIHL (2-MIX/4-MIX [®])	Débit d'air max. ^④ (m ³ /h)	Portée horizontale max. (m)	Système anti-vibrations STIHL	STIHL ElastoStart	Système de filtre à air longue durée	Fonction de pollinisation	Poignée simple multifonctions
------------------------------	-------------------------	-------------------------	--	---	---	--	---	-----------------------------	-------------------------------	-------------------	--------------------------------------	---------------------------	-------------------------------

ATOMISEURS [®]															
SR 200	4241 011 2601	840.--	27,2	10,0	7,8	94	104	1,5	2-MIX	780	9,0	•	-	-	•
SR 430	4244 011 2600	990.--	63,3	14,0	12,2	97	109	1,9	2-MIX	1300	14,5	•	•	•	•
SR 450	4244 011 2641	1110.--	63,3	14,0	12,8	101	110	1,9	2-MIX	1300	14,5	•	•	•	•



LE CONSEIL PRO

Les cultures de surface, telles que les semis et les jeunes plants, les plants de légumes et les plantes ornementales, les arbustes et les petits arbres, se traitent idéalement par pulvérisation. Cela permet de procéder à un épandage précis, sans impact sur les plantes voisines. Les cultures de grandes surfaces telles que les grands plants de légumes, les vignes, les arbustes et les arbres sont traitées avec un atomiseur. Le moteur thermique met en mouvement la roue soufflante et génère un courant d'air qui fait tourbillonner les feuilles. Le liquide est alors injecté dans le flux d'air. Et c'est ainsi que le produit atteint également le dessous des feuilles.



PULVÉRISATEURS ET ACCESSOIRES

- Pulvérisateurs manuels pour une utilisation autour de la maison et du jardin ainsi que sur des surfaces cultivées de taille moyenne
- Pulvérisateur à batterie pour une utilisation dans le domaine de l'horticulture et de l'aménagement paysager, mais aussi de la fruiticulture et des cultures maraîchères
- Pour soigner individuellement vos plantes et épandre précisément produits phytosanitaires et engrais liquides
- Optimal pour l'utilisation sur des cultures de grandes surfaces



SG 11

1,5 l • 0,46 kg^①

Pulvérisateur manuel ergonomique pour l'épandage de produits phytosanitaires liquides. Pompe facile à manœuvrer pour un travail confortable. De série avec buse à cône creux.

N° réf. **4255 019 4910** **CHF 37.--**



SG 21

3,0 l • 1,2 kg^①

Pulvérisateur manuel particulièrement maniable. Pour une utilisation sur le balcon et dans le jardin. Transport confortable grâce au harnais. De série avec embout à cône creux.

N° réf. **4255 019 4921** **CHF 46.--**



SG 31

5,0 l • 1,8 kg^①

Pulvérisateur manuel pour les particuliers. Maniement aisé grâce à la grande ouverture de remplissage et à la vanne d'arrêt ergonomique. Avec lance télescopique. De série avec embout à cône creux et embout à jet plat.

N° réf. **4255 019 4930** **CHF 58.--**



Prix fournis par le fabricant à titre indicatif en CHF

① Poids sans contenu
② Poids sans batterie ni contenu

③ Explication des symboles à la page 486
④ Prix y compris TAR

SG 51

12,0 l • 4,5 kg^①

Pulvérisateur dorsal pour utilisations occasionnelles ou professionnelles. Confort de travail optimal grâce à la possibilité d'un montage du levier de pompage d'un côté comme de l'autre, ainsi qu'aux réglages de la longueur comme de la largeur. Structure robuste pour une longévité prolongée, même en cas d'utilisation professionnelle. Hauteur : environ 50 cm, largeur : environ 50 cm, profondeur : environ 22 cm.

N° réf. **4255 019 4950** **CHF 148.--**



ACCESSOIRE :
SANGLE
ABDOMINALE
AVEC ÉTUI

Voir page 53



SGA 85

36 V • 17,0 l • 6,2 kg^②

Pulvérisateur pratique à batterie pour épandre des produits phytosanitaires et engrais liquides dans les domaines de l'horticulture et de l'aménagement paysager, mais aussi de la fruiticulture et des cultures maraîchères. Performances exceptionnelles grâce à la puissante pompe à membrane offrant une pression de travail de 6 bar. L'embout peut être réglé de cône creux à jet plein, réglage continu de la pression par commande rotative pendant le travail, large ouverture de remplissage permettant de remplir facilement le réservoir, support pour un rangement en toute sécurité de la lance pendant les pauses de travail. Système de port ergonomique avec sangle de poitrine réglable pour un confort de travail optimal. Une sangle abdominale supplémentaire et diverses buses permettant différentes utilisations et applications sont disponibles comme accessoires.

SGA 85 sans batterie ni chargeur
N° réf. **4854 011 7000** **CHF 510.--**^④



Les prix indiqués dans ce catalogue sont basés sur les tarifs du 1^{er} janvier 2024. STIHL se réserve le droit de modifier les prix de vente conseillés à titre indicatif. Vous trouverez les prix actuels sur stihl.ch.

SG 71

18,0 l • 4,8 kg^①

Pulvérisateur dorsal pour applications professionnelles. Confort de travail optimal grâce à la possibilité d'un montage du levier de pompage d'un côté comme de l'autre et grâce aux réglages de la longueur comme de la largeur. Sangles de haute qualité et plaque dorsale moulée offrant un confort optimal. Vanne d'arrêt ergonomique avec manomètre. Hauteur : environ 55 cm, largeur : environ 50 cm, profondeur : environ 22 cm.

N° réf. **4255 019 4970** **CHF 186.--**



SANGLE ABDOMINALE AVEC ÉTUI DE CEINTURE

Facilite le port du pulvérisateur à batterie SGA 85 lorsque celui-ci est rempli. Pendant les pauses de travail, la lance du SGA 85 peut être rangée dans l'étui de la sangle abdominale.

N° réf. **4854 710 9100** **CHF 59.--**





VOUS TROUVEREZ LES BATTERIES ADAPTÉES ET D'AUTRES ACCESSOIRES

À PARTIR DE LA PAGE 48



	N° réf.	Prix fournis par le fabricant à titre indicatif en CHF	Tension nominale (V)	Volume du réservoir (l)	Poids (kg)	Niveau de pression acoustique ^① (dB(A))	Niveau d'émission sonore ^② (dB(A))	Niveau de vibrations droite ^③ (m/s ²)	Système de batterie STIHL	Manomètre
PULVÉRISATEURS MANUELS[Ⓞ]										
SG 11	4255 019 4910	37.--	-	1,5	0,46 ^④	-	-	-	-	-
SG 21	4255 019 4921	46.--	-	3,0	1,2 ^④	-	-	-	-	-
SG 31	4255 019 4930	58.--	-	5,0	1,8 ^④	-	-	-	-	-
SG 51	4255 019 4950	148.--	-	12,0	4,5 ^④	-	-	-	-	●
SG 71	4255 019 4970	186.--	-	18,0	4,8 ^④	-	-	-	-	●
PULVÉRISATEUR À BATTERIE^{ⓄⓄ}										
SGA 85	4854 011 7000	510.-- ^⑤	36	17,0	6,2 ^④	66,0	77,0	0,9	Système AP	●



	N° réf.	Prix fournis par le fabricant à titre indicatif en CHF	Adapté aux modèles de pulvérisateurs	Angle de pulvérisation/Type de jet [Ⓞ]	Matériau	Pression de pulvérisation max. (bar)	Applications
ACCESSOIRES POUR PULVÉRISATEURS							
TUBE RALLONGE							
	4255 500 0301	12.--	SG 11 (Longueur 20 cm)		Plastique	-	Pour l'entretien des plantes difficiles d'accès, telles que les haies épineuses et les rosiers, équipé d'une buse à jet plat.
TUBE RALLONGE (NON ILLUSTRÉ)	4255 500 0300	9.--	SG 31, SG 51, SG 71 (Longueur 40 cm)	-	Plastique	-	Pour un traitement ciblé à une grande distance, comme pour les arbres et arbustes.
TUBE RALLONGE	4255 500 0303	21.--	SG 21, SG 31, SG 51, SG 71, SGA 85 (Longueur 50 cm)	-	Laiton	-	Pour un traitement ciblé à une grande distance, comme pour les arbres et arbustes.
TUBES TÉLESCOPIQUES	4255 500 0900	56.--	SG 51, SG 71, SGA 85 (Longueur 52 - 90 cm)	-	Plastique	-	Télescopique à réglage continu, étend la portée de travail jusqu'à 90 cm.
	4255 500 2101	73.--	SG 31, SG 51, SG 71, SGA 85 (Longueur 159 - 300 cm)	-	Laiton	-	Télescopique à réglage continu, étend la portée de travail jusqu'à 300 cm.
PROTECTION ANTI-ÉCLAUSSURES	4255 500 5800	37.--	SG 21, SG 31, SG 51, SG 71, SGA 85		Plastique	-	Réduit la surface d'attaque du vent et permet ainsi de limiter la dérive. Évite le contact du liquide pulvérisé avec les plantes avoisinantes.

● De série

① Poids sans contenu

② Poids sans batterie ni contenu

③ Valeur K selon la directive européenne 2006/42/CE = 2,0 dB(A)

④ Valeur K selon la directive européenne 2006/42/CE = 2,0 m/s²





















⑤ Veuillez à utiliser les pulvérisateurs conformément à la réglementation nationale.

⑥ Vous trouverez de plus amples informations dans le glossaire à la page 490.

⑦ Prix sans batterie ni chargeur

⑧ Prix y compris TAR

ACCESSOIRES POUR PULVÉRISATEURS

	N° réf.	Prix fournis par le fabricant à titre indicatif en CHF	Adapté aux modèles de pulvérisateurs	Angle de pulvérisation/Type de jet [Ⓞ]	Matériau	Pression de pulvérisation max. (bar)	Applications
BUSE DOUBLE							
	4255 500 8500	37.--	SG 21, SG 31, SG 51, SG 71, SGA 85		Plastique	2,0	Idéale pour la pulvérisation de surfaces étendues ou de deux plates-bandes simultanément, orientation de buse réglable individuellement.
SOUPAPES DE PRESSION							
	4255 500 7403	46.--	SG 31, SG 51, SG 71 (couleur jaune)	-	Plastique	1,0	Maintenance constante de la pression souhaitée (selon le champ d'application), avec un écart de ± 10 %. La pression continue permet de réduire les fluctuations du débit et offre ainsi un résultat de travail optimal.
	4255 500 7404	46.--	SG 31, SG 51, SG 71 (couleur rouge)	-	Plastique	1,5	
	4255 500 7405	46.--	SG 31, SG 51, SG 71 (couleur bleue)	-	Plastique	2,0	
KIT DE BUSES							
	4255 007 1000	23.--	SG 11, SG 21, SG 31, SG 51, SG 71, SGA 85	 	Plastique	-	Composé de deux buses à jet plat pour le traitement des surfaces et de deux buses à cône creux pour la pulvérisation de plantes isolées. (Pour le montage sur SG 11, SG 51, SG 71 et SGA 85, un support de buse sera nécessaire.)
BARRE D'IRRIGATION							
	4255 500 9702	111.--	SG 51, SG 71, SGA 85 (Longueur 100 cm)		Laiton	2,0	Barre de pulvérisation dotée de trois buses à jet plat pour l'épandage de produits phytosanitaires sur des surfaces étendues. Avancement de travail rapide grâce à l'étendue de son champ d'action.
BUSE À JET PLAT 80-04							
	4255 502 1700	12.--	SG 21, SG 31, SG 51, SG 71, SGA 85		Laiton	2,0	Buse à jet plat à grand calibre pour les applications de surfaces. Particulièrement adapté aux travaux de désherbage, nécessitant une pulvérisation à grosses gouttes. (Pour le montage sur SG 21, SG 51, SG 71 et SGA 85, un support de buse sera nécessaire.)
FILTRE FIN 100 µm POUR VANNE D'ARRÊT							
	4255 502 0701	6.--	SG 31, SG 51, SG 71, SGA 85	-	Plastique	-	Filter fin pour vanne d'arrêt. Empêche l'obturation des buses à faible débit.
BUSE RÉGLABLE							
	4255 700 6302	10.--	SG 21, SG 31, SG 51, SG 71, SGA 85		Laiton	2,0	La buse réglable en laiton permet un réglage du type de jet, allant d'une dispersion à cône creux à une dispersion à jet plein. Permet une pulvérisation optimale, même dans des conditions changeantes ou lors d'applications les plus diverses.
BUSE À JET PLAT 65-0025							
	4255 502 1701	25.--	SG 21, SG 31, SG 51, SG 71, SGA 85		Laiton	2,0	Buse à jet plat de petit calibre et faible débit pour des pulvérisations fines et ciblées. (Pour le montage sur SG 21, SG 51, SG 71 et SGA 85, un support de buse sera nécessaire.)
BUSE À CÔNE CREUX 2,5 mm							
	4255 700 6303	5,50	SG 21, SG 31, SG 51, SG 71, SGA 85		Laiton	2,0	Buse spéciale de gros calibre pour les débits élevés.
BUSE À CÔNE PLEIN							
	4255 700 6304	41.--	SG 21, SG 31, SG 51, SG 71, SGA 85		Laiton	2,0	Buse à cône plein à débit réduit. Idéale pour les applications à dosages ciblés, tels que celui de répulsifs contre les dégâts d'abrutissement et d'herbicides. (Pour le montage sur SG 21, SG 51, SG 71 et SGA 85, un support de buse sera nécessaire.)
SUPPORT DE BUSE							
	4255 500 2800	12.--	SG 21, SG 51, SG 71, SGA 85	-	Plastique	-	Nécessaire pour monter des embouts à jet plat, un embout à cône plein ou un kit d'embouts sur l'appareil.





NETTOYER ET DÉBLAYER



SOUFFLEURS



ASPIRO-BROYEURS



BALAYEUSES



NETTOYEURS HAUTE PRESSION



ASPIRATEURS EAU ET POUSSIÈRE



BROYEURS DE JARDIN

DES APPAREILS AUSSI DIVERS QUE LA SALETÉ.

Souffleurs, accessoires et pièces **317**

Aspiro-broyeurs, accessoires et pièces **330**

Balayeuses **335**

Nettoyeurs haute pression classe compacte **338**

Accessoires pour nettoyeurs
haute pression classe compacte **340**

Détergents pour nettoyeurs haute pression **344**

Aspirateurs eau et poussière **349**

Accessoires pour aspirateurs eau et poussière **352**



DÉTAILS DES SOUFFLEURS



TECHNIQUE

01 STIHL ELASTOSTART

Grâce à un élément amortisseur spécial situé dans la poignée de lancement, les forces saccadées sont réduites lors du démarrage. Les muscles et articulations sont ainsi préservés grâce à un lancement sans à-coups de la machine.

02 FILTRE HD2

Protège le moteur même des particules de poussière les plus fines, lui assurant ainsi une longue durée de vie. Fabriqué dans un matériau spécial, il se nettoie facilement - par ex. avec STIHL VarioClean ou VarioClean Eco et de l'eau chaude.

CONFORT

03 SYSTÈME ANTI-VIBRATIONS STIHL

Permet un plus grand confort de travail, ses éléments tampons et amortisseurs réduisant la transmission des vibrations du moteur vers les mains et les bras.

04 MANETTE DE GAZ RÉGLABLE ÉQUIPÉE D'UN BOUTON D'ARRÊT

La manette de gaz peut être bloquée en position de puissance maximum. Une simple pression du pouce arrête le moteur. L'appareil est ensuite automatiquement prêt à redémarrer.

SOUFFLEURS THERMIQUES

- Pour une utilisation à la maison, ainsi que pour les entreprises de conciergerie, les paysagistes et les communes
- Portables à la main comme sur le dos
- Puissants et efficaces
- D'un grand confort de travail



BG 56

13 N[Ⓢ] • 27,2 cm³ • 4,1 kg[Ⓢ]

Pour se débarrasser rapidement des feuilles mortes ou de l'herbe tondue. Buse ronde, bouton d'arrêt.

N° réf. 4241 011 1750

CHF 440.--



BR 200

12 N[Ⓢ] • 27,2 cm³ • 5,7 kg[Ⓢ]

Appareil compact et très léger. Système anti-vibrations STIHL, système de démarrage simplifié, manette de gaz verrouillable avec bouton d'arrêt, poignée de transport.

N° réf. 4241 011 1605

CHF 670.--



Les prix indiqués dans ce catalogue sont basés sur les tarifs du 1^{er} janvier 2024. STIHL se réserve le droit de modifier les prix de vente conseillés à titre indicatif. Vous trouverez les prix actuels sur [stihl.ch](https://www.stihl.ch).

**BR 450**28 N[Ⓢ] • 63,3 cm³ • 10,6 kg[Ⓢ]

Souffleur très puissant avec tube de soufflage réglable en longueur, poignée en caoutchouc à 2 composants, système anti-vibrations STIHL, larges sangles d'épaules, logique de démarrage simplifiée, manette de gaz verrouillable avec bouton d'arrêt, poignée de transport, réglage sans outil de la position de la poignée.

N° réf. 4244 011 1635

CHF960.--

MODÈLE SILENCIEUX

BR 50022 N[Ⓢ] • 64,8 cm³ • 10,4 kg[Ⓢ]

Les mesures actives comme le moteur STIHL 4-MIX[®] et les mesures passives comme le silencieux intégré réduisent significativement le bruit émis pendant le fonctionnement de l'appareil. Convient ainsi tout particulièrement à une utilisation dans les zones où l'émission de bruit doit être limitée. Poignée soft-grip, système anti-vibrations STIHL, larges bretelles ergonomiques, manette de gaz verrouillable avec bouton d'arrêt, poignée de transport.

N° réf. 4282 011 1628

CHF1000.--**BR 700**35 N[Ⓢ] • 64,8 cm³ • 10,9 kg[Ⓢ]

Souffleur extrêmement puissant avec force de soufflage très élevée. Position de la manette réglable sans outil, tube de soufflage réglable en continu, poignée soft-grip. Système anti-vibrations STIHL, moteur STIHL 4-MIX[®]. Larges bretelles ergonomiques, ceinture, manette de gaz verrouillable avec bouton d'arrêt, poignée de transport. En cas d'utilisations prolongées avec la buse courbe, l'usage de la double poignée (en option) est recommandé.

N° réf. 4282 200 0021

CHF1040.--**BR 800 C-E**41 N[Ⓢ] • 79,9 cm³ • 11,7 kg[Ⓢ]

Souffleur le plus puissant de STIHL. Démarrage pratique sur le côté pour un redémarrage confortable avec l'appareil placé sur le dos. Position de la manette réglable sans outil, tube de soufflage réglable en continu. Poignée soft-grip, système anti-vibrations STIHL, larges bretelles ergonomiques, sangle de hanche, sangle de poitrine, moteur STIHL 4-MIX[®], système de démarrage simplifié, manette de gaz verrouillable avec bouton d'arrêt, poignée de transport.

N° réf. 4283 011 1603

CHF1140.--DÉMARRAGE PAR
PRESSION SUR UN BOUTON**BR 450 C-EF**28 N[Ⓢ] • 63,3 cm³ • 11,5 kg[Ⓢ]

Souffleur très puissant doté du dispositif de démarrage électronique STIHL pour redémarrer confortablement avec l'appareil sur le dos. Démarrage supplémentaire en tirant sur un câble avec STIHL ErgoStart en cas de températures inférieures à 0 °C. Poignée soft-grip, système anti-vibrations STIHL, larges bretelles, démarrage simplifié, manette de gaz verrouillable avec bouton d'arrêt, poignée de transport, réglage continu de la longueur du tuyau de soufflage, réglage sans outil de la position de la poignée.

N° réf. 4244 011 1632

CHF1070.--

**VOUS TROUVEREZ DAVANTAGE
D'INFORMATIONS SUR LES CARBURANTS
ET LUBRIFIANTS APPROPRIÉS**

À PARTIR DE **LA PAGE 372**

Prix fournis par le fabricant à titre indicatif en CHF

C = Équipement confort
E = STIHL ErgoStart
F = STIHL démarrage électrique

Ⓢ Indication de la puissance en newton (N)
pour permettre la comparaison des
performances des souffleurs
Ⓢ Poids complet, réservoir vide



SOUFFLEURS À BATTERIE

- Idéals pour les travaux de nettoyage dans les zones sensibles au bruit comme les hôpitaux, les écoles maternelles ou les zones résidentielles
- Les souffleurs les plus discrets de l'assortiment
- Sans fil et sans gaz d'échappement

BGA 60

SOUFFLEUR À BATTERIE LE PLUS PUISSANT DU SYSTÈME AK



36 V · 15 N^① · 2,3 kg^②



Convient parfaitement pour rassembler les feuilles sèches ou mouillées, le papier et autres déchets autour de la maison.

BGA 60 sans batterie ni chargeur
N° réf. **BA04 011 5900** **CHF 229.--**^③

Kit BGA 60 avec AK 30 et AL 101
N° réf. **BA04 011 5940** **CHF 420.--**^{③④}



BGA 45

18 V · 5 N^① · 2,2 kg^②



Souffleur à batterie maniable pour le nettoyage de petites surfaces autour de la maison. Buse ronde, batterie lithium-ion intégrée (45 Wh) avec indicateur de charge. Durée de charge de la batterie 210 min / 300 min (80 % / 100 %).

N° réf. **4513 011 5900** **CHF 159.--**^③



BGA 57

36 V · 9 N^① · 2,3 kg^②



Souffleur à batterie agréablement silencieux. Pour rassembler les feuilles, l'herbe, le papier et autres déchets autour de la maison. Embout rond, poignée caoutchoutée et tube de soufflage réglable en longueur sur trois niveaux. Embout plat disponible en option pour une vitesse de l'air accrue.

BGA 57 sans batterie ni chargeur
N° réf. **4523 011 5960** **CHF 144.--**^③

Kit BGA 57 avec AK 20 et AL 101
N° réf. **4523 011 5970** **CHF 310.--**^{③④}

RÉGLAGE VARIABLE DE LA PUISSANCE DE SOUFLAGE

La puissance de soufflage peut être réglée en continu en fonction de la tâche de nettoyage à effectuer. Le mode boost offre au BGA 60 jusqu'à 60% de puissance de soufflage en plus par rapport au BGA 57.

RÉGLAGE AISÉ DE LA LONGUEUR DU TUBE DE SOUFLAGE

Le tube de soufflage peut être allongé rapidement et facilement jusqu'à 16 cm sans outil.

PROTECTION CONTRE L'USURE

L'anneau métallique protège l'embout rond des dommages et de l'usure.



TRAVAIL ÉCONOME EN ÉNERGIE

La commande électronique EC veille à ce que le moteur EC soit alimenté en permanence avec une puissance adaptée à la batterie.



BGA 86

36 V · 15 N^① · 2,8 kg^②



Souffleur à batterie performant et confortable à manier, réservé à un usage professionnel, notamment dans les zones urbaines, telles que les aires de jeux et les parkings. Pour éliminer les feuilles mortes, déchets de tonte et autres saletés. Buse ronde, poignée caoutchoutée, tube de soufflage à longueur réglable sur trois niveaux, réglage variable de la puissance de soufflage. Buse plate disponible en option pour une vitesse de l'air accrue.

BGA 86 sans batterie ni chargeur
N° réf. **BA02 011 5900** **CHF 390.--**^③



BGA 100

36 V · 17 N^① · 2,5 kg^②



Souffleur à batterie agréablement silencieux, léger et très puissant pour une utilisation professionnelle, en particulier dans des zones urbaines sensibles au bruit. Embout rond, poignée caoutchoutée, quatre niveaux de puissance avec fonction boost, tube de soufflage réglable en longueur sur trois niveaux, œillet pour le support crochet (accessoire). Embout plat disponible comme accessoire pour une vitesse de l'air accrue. Fonctionnement à batterie possible au moyen de la ligne de raccordement et de la ceinture porte-batteries, d'un système de port AP ou d'une batterie dorsale AR (voir page 55).

BGA 100 sans batterie ni chargeur
N° réf. **4866 011 5900** **CHF 620.--**^③

Prix fournis par le fabricant à titre indicatif en CHF

① Indication de la puissance en newton (N) pour permettre la comparaison des performances des souffleurs

② Poids avec batterie

③ Poids sans batterie

④ Explication des symboles à la page 486

⑤ Économies en cas d'achat d'un kit par rapport à l'achat des composants individuels

⑥ Prix y compris TAR



**BGA 200**36 V • 21 N^① • 3,2 kg^②

AVEC SYSTÈME DE PORT CONFORT

BGA 200 sans batterie ni chargeur, avec système de port confort
N° réf. **BA01 200 0000****CHF720.--^③**

Souffleur à batterie particulièrement puissant pour une utilisation professionnelle dans des zones urbaines sensibles au bruit. Cette machine flexible 2-en-1 peut être utilisée aussi bien en mode « portage à la main » pour un travail dans des endroits exigus qu'en mode « système de port » avec le système de port confort spécialement conçu à cet effet pour les travaux sur des surfaces étendues ou des utilisations prolongées. Il est possible de passer rapidement et facilement d'un mode à l'autre à tout moment. Grâce à la forme incurvée du BGA 200, il n'y a aucun effet de rotation ou de basculement du souffleur malgré la puissance du flux d'air, ce qui permet de soulager le poignet. La seconde poignée et le verrouillage de la poignée de l'accélérateur assurent un confort supplémentaire. La longueur du tube de soufflage peut être adaptée aisément par simple pression sur un bouton. Cela permet de l'ajuster aux différentes situations de travail – pour le nettoyage des coins, par exemple. Le système de port confort fourni de série se fixe à la ceinture du système de port compatible avec les batteries dorsales AR.

BGA 300

LE SOUFFLEUR PROFESSIONNEL SUR BATTERIE LE PLUS PUISSANT DE NOTRE ASSORTIMENT



ACCESSOIRE :
NOUVEAU ADAPTATEUR DOUBLE RACCORD DE CHARGEMENT DE BATTERIE ADA 1000



Voir page 326

36 V • 26 N^① • 7,4 kg^②

Le plus puissant souffleur à batterie de l'assortiment STIHL. Idéal pour des applications professionnelles dans des zones sensibles au bruit. Vitesse de l'air élevée pour éliminer rapidement les feuilles mortes lourdes et humides. Particulièrement silencieux grâce au système unique STIHL Noise Reduction. Réglage de la puissance de soufflage sur quatre niveaux de puissance, incluant un mode boost. Réglage rapide de la longueur du tube de soufflage et de la position de la poignée. Système de port ergonomique avec sangle abdominale. Peut être utilisé avec les batteries dorsales AR L ou, grâce au nouvel adaptateur double raccord de chargement ADA 1000, avec jusqu'à deux batteries AP. La batterie dorsale AR L, l'adaptateur ADA 1000 et les batteries AP ne sont pas fournies. Carter déjà compatible avec Smart Connector 2 A.

BGA 300 sans batterie ni chargeur
N° réf. **BA03 011 5910****CHF860.--^③**

Prix fournis par le fabricant à titre indicatif en CHF

① Indication de la puissance en newton (N) pour permettre la comparaison des performances des souffleurs

② Explication des symboles à la page 486
③ Prix y compris TAR

④ Poids sans batterie

GARDEZ TOUJOURS UN ŒIL SUR VOTRE BATTERIE ET VOTRE SOUFFLEUR - GRÂCE À STIHL CONNECTED

Une fois le STIHL Smart Connector 2 A (disponible en option) installé à l'endroit prévu dans le carter, il se connecte au système électronique de la machine et permet ainsi d'intégrer très facilement le BGA 300 dans STIHL connected. Pendant le travail, il enregistre les principales données de fonctionnement, telles que la durée de travail ou le régime de vitesse, et les transmet par Bluetooth® à l'application STIHL connected ou à la STIHL connected Box et, de là, au cloud STIHL. Les données de votre BGA 300 et de vos autres machines équipées d'un Smart Connector STIHL sont alors disponibles sur le portail et dans l'application STIHL connected, ce qui vous permet d'effectuer des analyses détaillées et une planification efficace de vos interventions. Grâce à leur interface Bluetooth® intégrée, les batteries AR 2000 L, AR 3000 L et AP 500 S (utilisation avec BGA 300 en combinaison avec le nouvel adaptateur à double raccord de chargement ADA 1000) peuvent également être gérées confortablement dans STIHL connected.

Retrouvez de plus amples informations sur STIHL connected à partir de la page 22, et sur le Smart Connector 2 A à la page 371.



TOUJOURS LA BONNE PUISSANCE GRÂCE À UNE SIMPLE PRESSION SUR UN BOUTON

Pour une gestion optimale de l'énergie, l'utilisateur peut adapter rapidement et facilement la puissance de soufflage en fonction des tâches de nettoyage à effectuer grâce à quatre niveaux de puissance prédéfinis (incluant le mode boost) qui peuvent être sélectionnés sur la poignée de commande avec affichage LED.

CONFORT OPTIMAL

Le système de port ergonomique avec sangles d'épaule et sangle abdominale de haute qualité assure un grand confort de travail.

DES OUTILS CAPABLES DE RELEVER TOUS LES DÉFIS

La longueur du tube de soufflage peut être adaptée aisément grâce à un système de fermeture rapide. Cela permet de l'ajuster aux différentes situations de travail – pour le nettoyage des coins, par exemple.

UNIQUE : LE SYSTÈME STIHL NOISE REDUCTION

Cette technologie innovante réduit les émissions sonores pour les riverains et les passants de trois manières : 1. Elle réduit le volume sonore à 94 dB(A) maximum. 2. Elle offre une sonorité plus agréable. 3. Les pics de bruit à l'entrée de la puissante turbine sont réduits à un point tel que l'on obtient un volume sonore uniformément faible tout autour de l'appareil, c'est-à-dire à 360°.

FLEXIBILITÉ MAXIMALE

Choisissez entre un poids léger et une grande autonomie. Grâce au nouvel adaptateur double raccord de chargement ADA 1000, vous pouvez utiliser des batteries AP de façon à réduire le poids. Pour une plus grande durée de travail, vous pouvez également utiliser nos batteries dorsales AR L.



ACCESSOIRES ET PIÈCES POUR SOUFFLEURS

- Pour effectuer des entretiens standard simples
- Pour étendre les possibilités d'utilisation
- Pour un meilleur confort de travail



KITS D'ENTRETIEN

Les Service Kits pour les souffleurs, atomiseurs, ainsi que pour les aspiro-broyeurs thermiques de STIHL, vous permettront d'effectuer vous-même quelques travaux d'entretien simples. Chaque kit contient une bougie d'allumage, un filtre à carburant et un filtre à air. Des entretiens proactifs et réguliers contribueront à protéger votre machine de la saleté et des dommages, mais aideront aussi à prolonger sa durée de vie. Hormis la clé multiple reçue avec votre machine STIHL, aucun autre outil n'est nécessaire pour l'entretien.

Kit d'entretien 36 pour BG 56 (numéro de machine < 290821925), SH 86 (numéro de machine < 290657469) N° réf. 4241 007 4100	CHF 24.--
Kit d'entretien 37 SH 86 (numéro de machine > 291051831) N° réf. 4241 007 4101	CHF 39.--
Kit d'entretien 38 pour BR 450, SR 430, SR 450 N° réf. 4244 007 4100	CHF 49.--
Kit d'entretien 39 pour BR 500, BR 700 N° réf. 4282 007 4100	CHF 50.--
Kit d'entretien 40 pour BR 800 N° réf. 4283 007 4101	CHF 37.--

KIT D'ASPIRATION

Permet de transformer le souffleur en aspiro-broyeur.



Pour BG 56 N° réf. 4241 700 2200	CHF 115.--
---	-------------------

Prix fournis par le fabricant à titre indicatif en CHF

- ① Prix y compris TAR
 ② En cas d'utilisation de batteries AR avec ligne de raccordement ou d'une batterie AP dans la pochette pour ceinture, la puissance maximale est limitée sur certaines machines. La durée de travail reste identique.



SYSTÈME DE PORT CONFORT

Le système de port confort permet d'utiliser le BGA 200 de différentes manières - porté à la main ou accroché dans le support placé sur le côté du corps. Le changement est simple et ultra-rapide, et cela facilite considérablement le travail, notamment lors d'utilisations de longue durée. Le système de port confort ne peut être utilisé qu'en association avec un système de port compatible avec les batteries dorsales AR L, et non avec la ceinture pour batterie ou le système de port AP. Les batteries AR L et le système de port pour batteries AR L ne sont pas inclus dans la livraison.

Pour BGA 200 N° réf. BA01 490 0400	CHF 94.--
---	------------------

POCHETTE DE CEINTURE AP AVEC LIGNE DE RACCORDEMENT^②

Permet le transfert d'énergie entre une batterie STIHL AP et un appareil avec port. Peut être combinée avec le système de port et la ceinture à batterie avec harnais. Non compatible avec le système de harnais modulable ADVANCE X-Flex. Longueur de câble : 120 cm. Avec coupure d'alimentation électronique intégrée en cas de surcharge et signal sonore.



N° réf. 4850 440 5101	CHF 199.--^②
------------------------------	-------------------------------





SAC DE TRANSPORT

Pochette légère et résistante pour le transport et le rangement de tous les moteurs CombiSystème avec poignée circulaire et les outils CombiSystème FS-KM ou HL-KM. Convient également parfaitement pour les machines à batterie KMA 80 R, KMA 120 R, KMA 135 R, HSA 50, HSA 60, HSA 100, HLA 56, BGA 57, BGA 60, BGA 86 et BGA 100 avec chacune une batterie et un chargeur. Le contenu illustré n'est pas fourni avec le sac.

N° réf. **0000 881 0507** **CHF 60.--**

SANGLE DE POITRINE

Permet de maintenir les bretelles bien en place.



Pour BR 200, BR 450, BR 500, BR 700 et BGA 300
N° réf. **0000 790 7700**

CHF 12.--

CEINTURES ABDOMINALES

Répartit le poids de l'appareil uniformément au niveau des hanches. Rembourrage souple.



Pour BR 450
N° réf. **4203 710 9102** **CHF 42.--**

Pour BR 500
N° réf. **4282 710 9101** **CHF 42.--**

KIT SUPPORT CROCHET

Support crochet avec adaptateur de ceinture permettant de fixer le support crochet à la ceinture pour batterie avec harnais, au système de port AP ou au système de port AR L. Ne peut être combiné avec le système de harnais modulable.



Pour BGA 100, FSA 120, FSA 120 R, KMA 135 R, FSA 200 R, FSA 200, FSA 135, FSA 135 R et RGA 140
N° réf. **0000 007 1045** **CHF 37.--**

NOUVEAU ADA 1000

Adaptateur double raccord de chargement permettant d'utiliser deux batteries AP. Utilisation automatique de la deuxième batterie dès que la première est vide. Batteries AP non fournies.



Pour BGA 300^① et RMA 765 V
N° réf. **6909 400 4300** **CHF 259.--^②**

KIT DE NETTOYAGE POUR GOUTIÈRES

Pour élimination de la saleté et des feuilles mortes. Tube de soufflage d'environ 3 m.



Pour BG 56
N° réf. **4241 007 1003** **CHF 82.--**

POIGNÉE À DEUX MAINS

Pour un travail moins fatigant, les forces de recul étant réparties sur les deux bras. Particulièrement recommandée en cas d'utilisation de buses coudées.



Pour BR 450, BR 500, BR 700, BR 800 et BGA 300
N° réf. **4282 790 1700** **CHF 119.--**



Les prix indiqués dans ce catalogue sont basés sur les tarifs du 1^{er} janvier 2024. STIHL se réserve le droit de modifier les prix de vente conseillés à titre indicatif. Vous trouverez les prix actuels sur stihl.ch.



	N° réf.	Prix fournis par le fabricant à titre indicatif en CHF	Forme	Pour souffleur	Applications
BUSES PLATES					
	4866 701 8301	18.--	droite	BGA 57, BGA 86, BGA 100	Facilite l'élimination des déchets à souffler lourds ou humides grâce à la grande vitesse de l'air.
	4241 708 6302	19.--	courbe	BG 56, SHA 56	
	4282 708 6340	15.--	courbe	BR 500	Permet de travailler sur des surfaces étendues grâce à un souffle d'air formant un large éventail, propulsé parallèlement vers le sol.
	4282 708 6304	27.--	courbe	BR 700, BR 800, BGA 300	
BUSES RONDES					
	4244 708 6301	20.--	droite	BR 450, BGA 300	
	4282 708 6370	20.--	droite	BR 500	Une buse droite pour un travail moins fatigant.
	4282 708 6302	20.--	droite	BR 700, BR 800	

N° réf.

Prix fournis par le fabricant
à titre indicatif en CHF

			Cylindrée (cm ³)	Tension nominale (V)	Poids (kg)	Puissance de soufflage ^① (N)	Vitesse maxi. de l'air (m/s) avec buse ronde / buse plate	Débit d'air (m ³ /h) avec buse ronde / buse plate	Niveau de pression acoustique ^② (dB(A))	Niveau d'émission sonore ^③ (dB(A))	Valeur de vibration droite ^④ (m/s ²)	Moteur STIHL (2-MIX / 4-MIX®) / Système de batterie STIHL	Buse ronde / Buse plate	Système anti-vibrations STIHL	STIHL ElastoStart / ErgoStart	Démarrage sur le côté STIHL	STIHL démarrage électrique	Sangle pour poitrine / Ceinture	Kit d'aspiration	Pot catalytique
SOUFFLEURS THERMIQUES																				
BG 56	4241 011 1750	440.--	27,2	-	4,1 ^⑤	13	71 / -	700 / -	90	104	8,0	2-MIX	● / ○	-	○ / -	-	-	- / -	○	-
BR 200	4241 011 1605	670.--	27,2	-	5,7 ^⑤	12	67 / -	680 / -	96	103	3,0	2-MIX	● / -	●	- / -	-	-	○ / -	-	-
BR 450	4244 011 1635	960.--	63,3	-	10,6 ^⑤	28	99 / -	1090 / -	102	109	2,5	2-MIX	● / -	●	- / -	-	-	○ / ○	-	-
BR 450 C-EF	4244 011 1632	1070.--	63,3	-	11,5 ^⑤	28	99 / -	1090 / -	102	109	2,5	2-MIX	● / -	●	- / ●	-	●	○ / ○	-	-
BR 500	4282 011 1628	1000.--	64,8	-	10,4 ^⑤	22	93 / -	925 / -	90	100	1,4	4-MIX®	● / ○	●	- / -	-	-	○ / ○	-	-
BR 700	4282 200 0021	1040.--	64,8	-	10,9 ^⑤	35	88 / -	1550 / -	101	109	2,5	4-MIX®	● / ○	●	- / -	-	-	○ / ●	-	-
BR 800 C-E	4283 011 1603	1140.--	79,9	-	11,7 ^⑤	41	97 / -	1700 / -	104	112	3,5	4-MIX®	● / -	●	- / ●	●	-	● / ●	-	-
SOUFFLEURS À BATTERIE^⑥																				
BGA 45	4513 011 5900	159.--	-	18	2,2 ^⑤	5	44 / -	420 / -	76	87	3,2	Ligne AI	● / -	-	- / -	-	-	- / -	-	-
BGA 57	4523 011 5960	144.-- ^⑦	-	36	2,3 ^⑤	9	55 / 60	620 / 560	79	90	0,6	Système AK	● / ○	-	- / -	-	-	- / -	-	-
Kit BGA 57 avec AK 20 + AL 101	4523 011 5970	310.--	-	36	3,5 ^⑤	9	55 / 60	620 / 560	79	90	0,6	Système AK	● / ○	-	- / -	-	-	- / -	-	-
BGA 60	BA04 011 5900	229.-- ^⑦	-	36	2,3 ^⑤	15 ^⑧	69 ^⑨ / -	780 ^⑩ / -	76	89	1,2	Système AK	● / -	-	- / -	-	-	- / -	-	-
Kit BGA 60 avec AK 30 + AL 101	BA04 011 5940	420.--	-	36	3,5 ^⑤	15 ^⑧	69 ^⑨ / -	780 ^⑩ / -	76	89	1,2	Système AK	● / -	-	- / -	-	-	- / -	-	-
BGA 86	BA02 011 5900	390.-- ^⑦	-	36	2,8 ^⑤	15	69 / 76	780 / 710	79	90	0,5	Système AP	● / ○	-	- / -	-	-	- / -	-	-
BGA 100	4866 011 5900	620.-- ^⑦	-	36	2,5 ^⑤	17 ^⑧	75 ^⑨ / 81	840 ^⑩ / 760	80	90	0,9	Système AP	● / ○	-	- / -	-	-	- / -	-	-
BGA 200	BA01 200 0000	720.-- ^⑦	-	36	3,2 ^⑤	21 ^⑧	84 ^⑨ / -	940 ^⑩ / -	80	91	0,7	Système AP	● / -	-	- / -	-	-	- / -	-	-
BGA 300	BA03 011 5910	860.-- ^⑦	-	36	7,4 ^⑤	26 ^⑧	86 ^⑨ / -	970 ^⑩ / -	84	94	0,2	Système AP	● / ○	-	- / -	-	-	○ / ●	-	○

● De série
○ Optionnel
(accessoire spécial)C = Équipement confort
E = STIHL ErgoStart
F = STIHL démarrage électrique① Indication de la puissance en newton (N) pour permettre la comparaison
des performances des souffleurs
② Valeur K selon la directive européenne 2006 / 42 / CE = 2,0 dB(A)
③ Valeur K selon la directive européenne 2006 / 42 / CE = 2 m/s²④ Poids complet, réservoir vide
⑤ Poids avec batterie
⑥ Poids sans batterie⑦ Poids avec batterie, sans chargeur
⑧ En boost
⑨ Prix sans batterie ni chargeur

⑩ Prix y compris TAR



ASPIRO-BROYEURS, ACCESSOIRES ET PIÈCES

- Pour des travaux de broyage et de soufflage polyvalents, p. ex. pour enlever et broyer les feuilles et les déchets de coupe
- Pour une utilisation à la maison ainsi que pour les entreprises de conciergerie et de nettoyage
- Tous les aspirateurs-broyeurs peuvent également être utilisés comme souffleurs



SH 86
27,2 cm³ · 5,8 kg^①

Idéal pour le nettoyage de grandes surfaces. Régulation continue du régime, buse ronde, buse plate, bouton de blocage, STIHL ElastoStart, système anti-vibrations STIHL, filtre HD2. **Également utilisable comme souffleur avec son équipement de série.**

N° réf. 4241 011 0932 **CHF 650.--**



SHE 71
230 V · 1,1 kW · 4,1 kg^①

Pour les surfaces étendues autour de la maison. Dispositif de soufflage, buse plate. **Également utilisable comme souffleur avec son équipement de série.**

N° réf. 4811 011 0827 **CHF 225.--^②**



SHE 81
230 V · 1,4 kW · 4,5 kg^①

Pour les surfaces étendues et autour de la maison. Régulation continue du régime, blocage de la poignée de l'accélérateur, poignée en caoutchouc, buse plate, dispositif de soufflage. **Également utilisable comme souffleur avec son équipement de série.**

N° réf. 4811 011 0836 **CHF 295.--^②**

Prix fournis par le fabricant à titre indicatif en CHF

ACCESSOIRE :
KIT DE MONTAGE SAC DE RAMASSAGE



Voir page 332

TUBE DE SOUFFLAGE ET SAC DE RAMASSAGE INCL.



SHA 56
36 V · 4,2 kg^②



Appareil 2-en-1 pratique pour aspirer les feuilles et déchets de coupe, mais aussi pour rassembler les feuilles ou papiers. Il peut être transformé rapidement et sans outil pour passer de l'aspiro-broyage au soufflage. Excellente ergonomie dans les deux modes de travail grâce à la poignée rotative avec régulateur de vitesse variable. En mode aspiration, avec poignée avant supplémentaire, couteau de broyage en métal et harnais rembourré. Le sac de ramassage de série est accroché au tube d'aspiration et offre un maximum d'espace pour les jambes grâce à sa conception asymétrique. Un sac de ramassage à porter sur le dos est également disponible en option. En mode soufflage, avec embout rond et tube de soufflage réglable en longueur sur deux niveaux. Embout plat disponible en option pour une vitesse de l'air accrue.

SHA 56 sans batterie ni chargeur
N° réf. SA02 011 7100 **CHF 320.--^③**

Kit SHA 56 avec AK 20 et AL 101
N° réf. SA02 200 0005 **CHF 480.--^③**



VOUS TROUVEREZ D'AVANTAGE D'INFORMATIONS SUR LES CARBURANTS ET LUBRIFIANTS APPROPRIÉS

À PARTIR DE LA PAGE 372



VOUS TROUVEREZ LES BATTERIES ADAPTÉES ET D'AUTRES ACCESSOIRES

À PARTIR DE LA PAGE 73

① Poids complet, réservoir vide


② Poids sans la batterie, en mode aspiration

③ Poids sans câble

④ Explication des symboles à la page 486

⑤ Économies en cas d'achat d'un kit par rapport à l'achat des composants individuels

⑥ Prix y compris TAR



PRÊT À L'EMPLOI EN DEUX TEMPS TROIS MOUVEMENTS

Que vous utilisiez le SHA 56 comme aspiro-broyeur ou comme souffleur, la poignée rotative assure dans les deux cas une excellente ergonomie et donc encore plus de confort au travail. Pour passer sans outil du mode aspiro-broyage au mode soufflage – ou vice versa – il vous suffit de tourner la poignée de 180° et le SHA 56 sera confortablement positionné dans votre main. Le régulateur de vitesse variable situé au niveau de la poignée vous permet de régler en continu la puissance d'aspiration et de soufflage du SHA 56. La poignée supplémentaire coudée du SHA 56 assure quant à elle une position encore plus confortable pour la main – tout particulièrement utile pour l'utilisation en mode aspiro-broyeur.



SAC D'ASPIRATION PERMETTANT DE RÉDUIRE LES POUSSIÈRES

45 l. Pour utilisations générant beaucoup de poussière. Pour une utilisation avec le SHA 56, le kit de montage Sac de ramassage est nécessaire.



Pour SH 86, SHA 56, SHE 71 et SHE 81
N° réf. 4229 708 9701

CHF 59.--

KIT DE MONTAGE SAC DE RAMASSAGE

45 l. Réduit le poids de l'appareil pour un travail moins fatigant. Kit de montage composé d'un sac de ramassage, d'un raccord coudé et d'un adaptateur. Montage possible sans outil.



Pour SHA 56
N° réf. SA02 007 1000

CHF 95.--

BUSE PLATE COURBE

Grâce au souffle d'air formant un large éventail et propulsé parallèlement vers le sol, l'embout plat coudé permet d'éliminer efficacement les feuilles et l'herbe coupée sur les grandes surfaces planes.



Pour SH 86, SHA 56, SHE 71 et SHE 81
N° réf. 4241 708 6302

CHF 19.--

KIT DE NETTOYAGE POUR GOUTTIÈRES

Pour l'élimination de la saleté et des feuilles mortes. Tube de soufflage d'environ 3 m.



Pour SH 86, SHE 71 et SHE 81
N° réf. 4241 007 1003

CHF 82.--



KITS D'ENTRETIEN

Les Service Kits pour les souffleurs et aspiro-broyeurs thermiques de STIHL, vous permettront d'effectuer vous-même quelques travaux d'entretien simples. Chaque kit contient une bougie d'allumage, un filtre à carburant et un filtre à air en tissu non tissé ou un filtre à air HD2. Des entretiens proactifs et réguliers contribueront à protéger votre machine de la saleté et des dommages, mais aideront aussi à prolonger sa durée de vie. Hormis la clé multiple reçue avec votre machine STIHL, aucun autre outil n'est nécessaire pour l'entretien.

Kit d'entretien 36 pour BG 56 (numéro de machine < 290821925), SH 86 (numéro de machine < 290657469)

N° réf. 4241 007 4100

CHF 24.--

Kit d'entretien 37 SH 86 (numéro de machine > 291051831)

N° réf. 4241 007 4101

CHF 39.--

N° réf.

Prix fournis par le fabricant à titre indicatif en CHF

Cylindrée (cm ³)	Tension nominale (V)	Puissance à l'arbre (kW)	Poids (kg), accessoire(s) inclus	Niveau de pression acoustique ^① (dB(A))	Niveau d'émission sonore ^② (dB(A))	Valeur de vibration gauche/droite ^③ (m/s ²)	Moteur STIHL (2-MIX / 4-MIX [®]) / Système de batterie STIHL	Débit d'air (m ³ /h) en mode aspiration
------------------------------	----------------------	--------------------------	----------------------------------	--	---	--	--	--

ASPIRO-BROYEUR THERMIQUE

SH 86	4241 011 0932	650.--	27,2	-	-	5,8 ^①	93	106	2,5 / 1,9	2-MIX	770
-------	---------------	--------	------	---	---	------------------	----	-----	-----------	-------	-----

ASPIRO-BROYEURS À BATTERIE^④

SHA 56	en mode aspiration	SA02 011 7100	320.-- ^⑤	-	36	-	4,2 ^①	83	96	0,8 / 0,8	Système AK	510
	en mode soufflage						3,2 ^①	81	96	1,1 ^① / -		-
Kit SHA 56 avec AK 20 + AL 101	en mode aspiration	SA02 200 0005	480.--	-	36	-	5,4 ^①	83	96	0,8 / 0,8	Système AK	510
	en mode soufflage						4,4 ^①	81	96	1,1 ^① / -		-

ASPIRO-BROYEURS ÉLECTRIQUES^⑥

SHE 71	4811 011 0827	225.--	-	230	1,1	4,1 ^①	85	101	1,2 / 0,8	-	540
SHE 81	4811 011 0836	295.--	-	230	1,4	4,5 ^①	88	103	5,6 / 2,6	-	610

Prix fournis par le fabricant à titre indicatif en CHF

- De série
- Optionnel (accessoire spécial)

① Valeur K selon la directive européenne 2006 / 42 / CE = 2,0 dB(A)
② Valeur K selon la directive européenne 2006 / 42 / CE = 2 m/s²
③ Indication de la puissance en newton (N) pour permettre la comparaison des performances des souffleurs

④ Poids complet, réservoir vide
⑤ Poids sans batterie
⑥ Poids avec batterie, sans chargeur
⑦ Poids sans câble

Puissance de soufflage ^⑧ (N)	Vitesse de l'air max. (m/s) avec buse ronde / buse plate	Débit d'air (m ³ /h) avec buse ronde / buse plate	Volume du sac d'aspiration (l)	Système anti-vibrations STIHL	STIHL ElastoStart	Buse ronde / Buse plate	Régulation continue du régime	Pompe à carburant manuelle
---	--	--	--------------------------------	-------------------------------	-------------------	-------------------------	-------------------------------	----------------------------

15	76 / 89	755 / 620	45	•	•	• / •	•	•
-	-	-	40	-	-	-	•	-
8	47 / 61	560 / 490	-	-	-	• / ○	•	-
-	-	-	40	-	-	-	•	-
8	47 / 61	560 / 490	-	-	-	• / ○	•	-
9	- / 70	- / 485	45	-	-	- / •	-	-
12	- / 82	- / 565	45	-	-	- / •	•	-

⑧ En boost
⑨ Prix sans batterie ni chargeur
⑩ Prix y compris TAR



DÉTAILS DES BALAYEUSES



TECHNIQUE

- 01 BARRE D'ÉTANCHÉITÉ ET FILTRE À AIR**
Permettent de retenir avec fiabilité les particules même fines pendant le balayage.
- 02 SYSTÈME DE BALAYAGE STIHL MULTICLEAN**
Permet aux balayeuses d'absorber les salissures les plus diverses, même les déchets lourds et humides ainsi que les canettes et les bouteilles en PET. Le rouleau de balayage supplémentaire du modèle STIHL MultiClean PLUS absorbe également les poussières fines. La saleté est absorbée devant l'appareil, ce qui empêche les déchets de s'accumuler sous l'appareil.
- 03 MATÉRIAUX RÉSISTANTS ET DURABLES**
Les brosses en nylon résistantes à l'usure sont garanties par STIHL pour une durée de quatre ans.

CONFORT

- 04 BAC DE RAMASSAGE PRATIQUE**
Recueille un grand volume de déchets tout en prenant peu de place. L'appareil peut être placé et stocké à la verticale sur le bac, permettant ainsi de gagner de la place sans laisser échapper de saleté.
- 05 RÉGLAGE CENTRAL DE LA HAUTEUR ET DISPOSITIF D'ABAISSEMENT DES BROSSES**
Permet d'adapter les balayeuses aux sols les plus divers. Les balais qui dépassent sur les côtés et le dispositif d'abaissement des brosses assurent un nettoyage parfait des murs et des rebords.
- 06 ENTRAÎNEMENT LONGUE DURÉE ET BARRE DE GUIDAGE ERGONOMIQUE RÉGLABLE EN HAUTEUR**
Le poids réduit, l'entraînement longue durée avec répartition optimale de la force et la barre de guidage ergonomique assurent une manipulation aisée et agréable.

Nous attirons votre attention sur le fait que les produits ne présentent pas toutes les caractéristiques décrites sur cette page. Vous ne trouverez sur cette page que les caractéristiques principales. Pour plus d'informations, veuillez consulter la page 486 ou notre site Internet sur stihl.ch.

BALAYEUSES

- Convient à un usage privé et professionnel
- Pour le nettoyage de chemins, parkings ou voies d'accès
- Balayage des saletés grossières, fines, lourdes et humides
- Avec système de balayage STIHL MultiClean et MultiClean PLUS



KG 550

Volume du réservoir 25 l • Largeur de balayage 55 cm • 6,0 kg

Pour tous les travaux de balayage autour de la maison. Système de balayage STIHL MultiClean, réglage central de la hauteur sur 8 positions, galets de guidage latéraux, adapté aux travaux en extérieur, brosses en nylon à faible usure garanties 4 ans.

N° réf. 4860 019 4705

CHF 280.--



KG 770

Volume du réservoir 40 l • Largeur de balayage 77 cm • 15,0 kg

Pour le balayage sans génération de poussière de surfaces étendues en intérieur et en extérieur. Système de balayage STIHL MultiClean PLUS, réglage centralisé de la hauteur sur 7 niveaux, processus de balayage sans génération de poussière, dispositif d'abaissement des brosses, guidon ergonomique réglable en hauteur sur 2 niveaux, poignée confortable, galet de guidage latéral, poignée de transport, entreposable à la verticale pour un gain de place, garantie de 4 ans sur les brosses en nylon résistantes à l'usure.

N° réf. 4860 019 4707

CHF 690.--

Prix fournis par le fabricant à titre indicatif en CHF



**KGA 770**36 V • Volume du réservoir 40 l • Largeur de balayage 77 cm • 17,0 kg^①

Balayeuse à batterie pour les surfaces étendues en intérieur et en extérieur. Système de balayage STIHL MultiClean PLUS, réglage central de la hauteur sur 7 positions, galet de guidage latéral, poignée de transport, entreposable à la verticale et permettant ainsi un gain de place, barre de guidage à la forme ergonomique et réglable en hauteur sur 2 niveaux. Guidage très simple et sans effort grâce à l'entraînement à batterie des balais circulaires et des rouleaux de balayage. Ces propriétés permettent un nettoyage particulièrement efficace des rebords et des coins, même lorsque l'appareil n'avance pas. Garantie de 4 ans pour les brosses en nylon résistantes à l'usure.

KGA 770 sans batterie ni chargeur
N° réf. 4860 011 4704**CHF1070.--**^②**VOUS TROUVEREZ LES BATTERIES ADAPTÉES ET D'AUTRES ACCESSOIRES**

À PARTIR DE LA PAGE 48



N° réf.

Prix fournis par le fabricant à titre indicatif en CHF

Volume du réservoir (l)
Largeur de balayage (cm)
Tension nominale (V)
Poids (kg)
Niveau de pression acoustique^③ (dB(A))
Niveau d'émission sonore^④ (dB(A))

Pour surfaces allant jusqu'à... (m²)

Procédé de balayage

Réglage en hauteur centralisé
Élément de protection pour entraînement longue durée
Barre d'étanchéité couvrant l'ensemble du périmètre et filtre à air
Dispositif d'abaissement des brosses
Barre de poussée ergonomique
Entraînement par batterie (pour balais circulaires/rouleaux de balayage)
Intérieur : pavés autobloquants / chape de ciment étanche
Extérieur : asphalte / béton lavé / pavés autobloquants / pavés

BALAYEUSES

Modèle	N° réf.	Prix	Volume (l)	Largeur (cm)	Tension (V)	Poids (kg)	Niveau de pression acoustique (dB(A))	Niveau d'émission sonore (dB(A))	Surfaces (m²)	Procédé	Réglage hauteur	Élément protection	Barre étanchéité	Filtre à air	Abaissement brosses	Barre poussée	Entraînement	Intérieur	Extérieur	
KG 550	4860 019 4705	280.--	25	55	-	6,0	-	-	300	MultiClean	●	-	-	-	-	-	-	-	-	●/●/●/●
KG 770	4860 019 4707	690.--	40	77	-	15,0	-	-	1500	MultiClean PLUS	●	●	●	●	●	-	-	●/●	●/●/●/●	●/●/●/●

BALAYEUSE À BATTERIE^⑤

KGA 770	4860 011 4704	1070.-- ^⑥	40	77	36	17,0 ^⑦	64	80	2000	MultiClean PLUS	●	●	●	●	●	●/●	●/●	●/●/●/●	●/●/●/●	●/●/●/●
----------------	----------------------	-----------------------------	----	----	----	-------------------	----	----	------	-----------------	---	---	---	---	---	-----	-----	---------	---------	---------

Prix fournis par le fabricant à titre indicatif en CHF

① Poids sans batterie

② Explication des symboles à la page 486

③ Valeur K selon la directive européenne 2006/42/CE = 2,0 dB(A)

④ Prix sans batterie ni chargeur

⑤ Prix y compris TAR

● De série

DÉTAILS DES NETTOYEURS HAUTE PRESSION

- 01 DURÉE DE VIE ACCRUE
- 02 ENTRAÎNEMENT PUISSANT
- 03 ROBUSTE ET STABLE
- 04 RANGEMENT PRATIQUE
- 05 MANIPULATION PRATIQUE
- 06 TRANSPORT CONFORTABLE
- 07 BIEN RANGÉ

**TECHNIQUE**

- 01 DURABLE**
Tous les nettoyeurs haute pression disposent d'une pompe haute pression en aluminium de haute qualité avec piston en acier inoxydable.
- 02 MOTEUR À INDUCTION SANS BALAIS**
Les moteurs à induction sans balais des nettoyeurs haute pression STIHL sont particulièrement robustes et durables.
- 03 FLEXIBLE HAUTE PRESSION RENFORCÉ À L'ACIER**
Le flexible haute pression renforcé d'un treillis en acier est extrêmement résistant. Il peut dès lors être utilisé dans les conditions les plus difficiles.

CONFORT

- 04 ENROULEUR DE CÂBLE INTÉGRÉ**
Les modèles PLUS sont équipés d'un enrouleur de tuyau intégré pour un rangement pratique et sûr du tuyau haute pression. La poignée de la manivelle peut être repliée pour le transport et le stockage.
- 05 PISTOLET CONFORT AVEC RACCORD RAPIDE ANTI-VRILLE ET LANCE ROTATIVE**
Le raccord rapide anti-vrille permet de connecter rapidement le pistolet haute pression au flexible haute pression, et de l'enlever facilement de ce dernier. Avec la lance rotative, il est possible de régler l'orientation de la lance haute pression pour toujours s'adapter parfaitement à la tâche à effectuer.
- 06 POIGNÉE TÉLESCOPIQUE EN ALUMINIUM**
Poignée télescopique extensible de haute qualité pour un transport aisé et un stockage compact.
- 07 COMPARTIMENT INTÉGRÉ AVEC RANGEMENT POUR LES EMBOUTS**
Dans le compartiment de rangement pratique, les embouts peuvent être stockés en toute sécurité et bien protégés.

Nous attirons votre attention sur le fait que les produits ne présentent pas toutes les caractéristiques décrites sur cette page. Vous ne trouverez sur cette page que les caractéristiques principales. Pour plus d'informations, veuillez consulter la page 486 ou notre site Internet sur stihl.ch.



NETTOYEURS HAUTE PRESSION CLASSE COMPACTE

- Pour les travaux de nettoyage autour de la maison et du jardin et le nettoyage des véhicules pour particuliers[Ⓞ]
- Pour les meubles de jardin, escaliers, chemins et terrasses encrassés
- Machines d'entrée de gamme compactes, confortables et performantes
- Dotées de détails pratiques et d'équipements de qualité supérieure



RE 80 X

Max. 120 bar • max. 430 l/h • 7,0 kg

Appareil portable ultra-compact et léger pour un transport aisé et un rangement peu encombrant. Équipé d'une pompe haute pression robuste en aluminium, d'une buse rotative, d'une buse à jet plat réglable et d'un kit de pulvérisation de détergent. Raccord rapide permettant de connecter facilement le flexible haute pression au nettoyeur haute pression et au pistolet.

N° réf.
RE02 011 4553

CHF 149.--[Ⓞ]



RE 90 PLUS

Max. 130 bar • max. 440 l/h • 9,0 kg

Nettoyeur haute pression léger et confortable, équipé d'une pompe haute pression robuste en aluminium, d'une buse rotative, d'une buse à jet plat réglable et d'un kit de pulvérisation de détergent. Position de rangement permettant de couper la lance lors des pauses, rangement fiable et peu encombrant des accessoires directement sur l'appareil. Raccord rapide permettant de connecter facilement le flexible haute pression au nettoyeur haute pression et au pistolet. Avec enrouleur de câble pour un maniement et un rangement pratiques du flexible haute pression.

N° réf.
RE02 011 4524

CHF 215.--[Ⓞ]



RE 100 PLUS CONTROL

Max. 150 bar • max. 450 l/h • 9,0 kg

Nettoyeur haute pression particulièrement confortable et léger, avec PLUS de confort. Fonction CONTROL avec réglage de la pression par simple pression sur un bouton et affichage de la pression par LED directement sur le pistolet. Avec enrouleur de câble pour un maniement et un rangement pratiques du flexible haute pression. Embout 3-en-1 avec embout rotatif intégré, embout à jet plat et embout de détergent. Rangement fiable et peu encombrant des accessoires directement sur le nettoyeur haute pression.

N° réf.
RE02 011 4554

CHF 239.--[Ⓞ]



RE 100 PLUS CONTROL AVEC RÉGULATION ET AFFICHAGE DE LA PRESSION

Une fois que la connexion entre l'unité radio et le nettoyeur haute pression a été établie avec succès, trois niveaux de pression différents peuvent être réglés directement sur le pistolet.



AFFICHAGE DE LA PRESSION
Un affichage LED vous indique le niveau de pression actuellement sélectionné.

INITIALISATION ET ÉTABLISSEMENT DE LA CONNEXION
Une fois la connexion entre l'unité radio et le nettoyeur haute pression établie, la pression souhaitée peut être réglée directement sur le pistolet.

RÉGLAGE DE LA PRESSION
Trois niveaux de pression différents peuvent être réglés par simple pression sur un bouton.

EMBOU 3-EN-1

Pour un travail flexible, vous pouvez sélectionner l'embout à jet plat, l'embout rotatif ou la pulvérisation de détergent en faisant simplement pivoter l'embout.



EMBOU ROTATIF
Pour éliminer les saletés tenaces sur des surfaces délicates.

EMBOU DE DÉTERGENT
Pour projeter de l'eau mélangée à du détergent provenant du réservoir intégré dans le nettoyeur haute pression.

EMBOU À JET PLAT
Embout standard pour le nettoyage des saletés courantes sur diverses surfaces.



LES ACCESSOIRES ADAPTÉS

À PARTIR DE LA PAGE 340



RE 130 PLUS

Max. 170 bar • max. 500 l/h • 21,2 kg

Nettoyeur haute pression particulièrement puissant et robuste avec un équipement complet. Moteur à induction sans balais, pompe en aluminium de grande qualité et tuyau haute pression renforcé d'acier. Design compact avec poignée télescopique en aluminium. Compartiment de rangement à ouverture latérale avec rangement intégré pour les buses et le câble d'alimentation. Pistolet haute pression confortable, facile à manier, avec poignée soft-grip et lance de projection particulièrement longue. Avec buse rotative, buse à jet plat réglable et kit de pulvérisation pour produit nettoyant. Flexible haute pression résistant, renforcé par de l'acier, d'une longueur de 9 m avec raccord rapide. Avec enrouleur et guide-tuyau robuste en aluminium pour une manipulation et un rangement particulièrement faciles du flexible haute pression.

N° réf.
4950 011 4568

CHF 590.--

ACCESSOIRES POUR RE 80 X - RE 130 PLUS

- Pour extension du domaine d'utilisation
- Des solutions polyvalentes vous facilitant la tâche
- Accessoires pour tâches de nettoyage spéciales



NOUVEAU PROTECTION ANTI-PROJECTIONS

Protection contre les projections d'eau. Brosse longue et flexible pour s'adapter facilement aux différents objets à nettoyer. Grand écrou de serrage pour une fixation facile à la lance haute pression.



Pour RE 80 X - RE 130 PLUS
N° réf. 4910 550 9000

CHF 39.--

BROSSE DE LAVAGE POUR SURFACES ÉTENDUES

Largeur env. 28,5 cm. Pour le nettoyage de surfaces délicates. Avec rebord en caoutchouc intégré pour racler l'eau.



Pour RE 80 X - RE 130 PLUS
N° réf. 4910 500 6000

CHF 27.--

KIT DE NETTOYAGE AUTO

Composé d'une brosse de lavage, d'une buse auto et d'une buse coudée à 90°.



Pour RE 90 PLUS - RE 130 PLUS, avec raccord encliquetable (pour les modèles avant 2022)
N° réf. 4910 500 6100

CHF 55.--

Pour RE 80 X - RE 130 PLUS, avec raccord à baïonnette (pour les modèles à partir de 2022)
N° réf. 4910 500 6101

CHF 55.--

NETTOYEUR DE SURFACES

RA 90

Ø 25,5 cm. Pour le nettoyage rapide et sans projections de surfaces de taille moyenne. Avec réglage de la pression, raccord encliquetable et à baïonnette.



Pour RE 80 X - RE 130 PLUS
N° réf. 4910 500 3902

CHF 50.--

RA 110

Ø 31 cm. Pour le nettoyage rapide et sans projections de grandes surfaces. Avec réglage de la pression.



Pour RE 80 X - RE 130 PLUS
N° réf. 4910 500 3901

CHF 82.--

Prix fournis par le fabricant à titre indicatif en CHF

NOUVEAU - DISPONIBLE À PARTIR DU PRINTEMPS 2024 BROSSE-ROULEAU ROTATIVE

Pour nettoyer en douceur des surfaces étendues et délicates (par ex. terrasses avec revêtement en bois ou en pierre, façades ou portes de garage). Selon les besoins, elle peut être montée directement sur le pistolet, sur la lance ou également sur la lance télescopique STIHL. Remplacement facile de la brosse grâce au système de fermeture rapide. Travail sans bordures avec une largeur de travail d'environ 30 cm.



Pour RE 80 X - RE 130 PLUS
N° réf. 4910 550 3400

CHF 76.--

BROSSE DE LAVAGE ROTATIVE

Ø 15,5 cm. Pour le nettoyage efficace de surfaces délicates, avec couronne rotative de brosse et angle de travail réglable.



Pour RE 80 X - RE 130 PLUS
N° réf. 4910 500 5900

CHF 55.--



UN NETTOYAGE EFFICACE GRÂCE À UN LARGE CHOIX D'ACCESSOIRES

Notre large gamme d'accessoires vous permet d'élargir le champ d'application de votre nettoyeur haute pression STIHL et de l'adapter encore plus à vos besoins. Si vous souhaitez par exemple nettoyer des surfaces délicates sans les abîmer, optez pour notre brosse de lavage pour surfaces étendues ou notre brosse de lavage avec couronne rotative. Si vous devez nettoyer de grandes surfaces autour de la maison et au jardin, nos nettoyeurs de surfaces sont le choix idéal. Bien sûr, vous trouverez aussi dans l'assortiment STIHL des détergents et produits d'entretien adaptés à toutes les tâches. Pour en savoir plus, rendez-vous à partir de la page 344.



FLEXIBLE TEXTILE PLAT AVEC CASSETTE

Longueur 12 m. Flexible basse pression avec enrouleur pour dérouler et enrouler facilement le flexible et pour un stockage compact. Possibilité de le ranger directement sur le nettoyeur haute pression. Température max. d'arrivée d'eau : 20 °C. Le support de tuyau est nécessaire pour pouvoir fixer l'enrouleur au nettoyeur haute pression.



Pour RE 130 PLUS
N° réf. 4910 500 8600

CHF 67.--**ACCESSOIRE : SUPPORT DE TUYAU**

En cas d'utilisation avec le support de tuyau, le tuyau en textile avec enrouleur peut être rangé directement sur l'appareil.



Pour RE 110 PLUS - RE 130 PLUS
N° réf. 4950 790 5400

CHF 20.--**CLAPET ANTI-RETOUR AVEC RACCORDS 3/4"⊙**

Empêche le retour de l'eau du nettoyeur haute pression dans le réseau d'eau potable.

Pour RE 80 X - RE 130 PLUS
N° réf. 4900 500 5700

CHF 90.--**RALLONGES POUR FLEXIBLE HAUTE PRESSION⊙**

Longueur 7 m, fibre textile pour RE 80 X - RE 130 PLUS
N° réf. 4910 500 0801

CHF 55.--

Longueur 9 m, renforcée à l'acier pour RE 80 X - RE 130 PLUS
N° réf. 4910 500 0802

CHF 95.--**LANCE LONGUE, COUDÉE**

Longueur 1,08 m. Lance coudée robuste avec buse pour le nettoyage des endroits difficiles d'accès.

Pour RE 80 X - RE 130 PLUS
N° réf. 4910 500 1900

CHF 55.--

Prix fournis par le fabricant à titre indicatif en CHF

⊙ Respectez les prescriptions de la compagnie de distribution d'eau. Si nécessaire, utilisez une séparation de système conforme à la réglementation (par exemple un clapet anti-retour) lors du raccordement au réseau d'eau potable
⊙ La rallonge de flexible haute pression ne s'enroule pas sur l'enrouleur

INJECTEURS DE MOUSSE

Puissance de nettoyage élevée grâce à une mousse longue durée. Orientation réglable du jet de pulvérisation et de l'angle de pulvérisation. Avec système de dosage et grande ouverture de remplissage.



Pour RE 80 X - RE 130 PLUS
N° réf. 4910 500 9600

CHF 41.--**RALLONGE DE LANCE, DROITE**

Longueur 43 cm.



Pour RE 80 X - RE 130 PLUS
N° réf. 4910 500 0900

CHF 27.--**NOUVEAU LANCE TÉLESCOPIQUE**

Facilement extensible grâce aux raccords rapides, de 1,57 à 4 m de long. Pour le nettoyage des endroits difficiles d'accès (par ex. façades ou toits). Raccord à baïonnette pour pouvoir utiliser simultanément les embouts haute pression STIHL et les accessoires des nettoyeurs haute pression STIHL. Travail confortable avec un poids de seulement 2,9 kg, sangle de transport incluse.

Pour RE 80 X - RE 130 PLUS
N° réf. 4910 550 3500

CHF 139.--**DISPOSITIF DE SABLAGE HUMIDE**

Longueur 4 m. Pour le sablage humide des murs et pièces métalliques. Résultats optimaux avec l'abrasif de sablage STIHL SB 90.



Pour RE 80 X - RE 130 PLUS
N° réf. 4910 500 1800

CHF 110.--**KIT DE NETTOYAGE DE CANALISATIONS**

15 m de long, diamètre extérieur du flexible : 10 mm, tête de 13,7 mm (sur l'écrou). Convient aux conduits de faible diamètre. Buse comprise.



Pour RE 80 X - RE 130 PLUS
N° réf. 4910 500 8000

CHF 67.--**KIT D'ASPIRATION**

Longueur 3 m. Pour un approvisionnement en eau sans pression provenant de citernes et de réservoirs d'eau de pluie. Utilisation d'un filtre à eau recommandée.



Pour RE 80 X - RE 130 PLUS
N° réf. 4910 500 0500

CHF 50.--**FILTRE À EAU**

Protège la pompe des impuretés provenant de l'arrivée d'eau. Raccord 3/4".



Pour RE 80 X - RE 130 PLUS
N° réf. 4910 500 5400

CHF 14.--

DÉTERGENTS POUR NETTOYEURS HAUTE PRESSION

- Parfaitement adaptés pour les nettoyeurs haute pression STIHL
- Détergents adaptés à toutes les tâches de nettoyage
- Abrasif de sablage pour les salissures les plus tenaces

DÉTERGENT POUR JANTES CR 100



Pour éliminer sans peine les salissures particulièrement tenaces (telles que la poussière de frein et les salissures de la route). Pour toutes les jantes en acier et en alliage léger.



500 ml
N° réf. 0782 516 9400

CHF 13.--

SHAMPOING-CIRE POUR VÉHICULES CC 100



Shampooing moussant pour l'élimination des salissures typiques de la route telles que le sel, la poussière, la boue, la pollution, les restes d'insectes sur les véhicules. Donne un nouvel éclat aux surfaces avec un effet brillant, effet perlant durable.



1 l
N° réf. 0782 516 9300

CHF 9.--

DÉTERGENT POUR PIERRES ET FAÇADES CS 100



Pour les surfaces dures en pierre, les façades, les surfaces en béton, en bois ou carrelées. Élimine de manière fiable les dépôts verts, les salissures dues aux émissions de gaz d'échappement, la suie et la poussière.



5 l
N° réf. 0782 516 9500

CHF 28.--

DÉTERGENT UNIVERSEL CU 100



Pour l'élimination en douceur des salissures les plus diverses des surfaces dures dans toute la maison et le jardin. Convient aux surfaces vernies, métallisées, en pierre, en plastique et en verre.



1 l
N° réf. 0782 516 9100

CHF 9.--

DÉTERGENT UNIVERSEL PROFESSIONNEL CP 200



Pour les utilisations professionnelles et toutes les surfaces dures, à l'exception des textiles. Élimine les résidus de saletés les plus tenaces, comme l'huile, la graisse, la suie, la poussière et les salissures d'insectes.



1 l
N° réf. 0782 516 9200

CHF 11.--

ABRASIF DE SABLAGE SB 90



Pour sablage humide de surfaces robustes comme les murs ou le métal. Élimine la rouille ou les peintures anciennes, sans silicone, pour tous les dispositifs de sablage humide STIHL.



Seau, 25 kg
N° réf. 0797 010 2052

CHF 44.--

Recharge, 25 kg
N° réf. 0797 010 2038

CHF 33.--

EN CAS D'UTILISATION DE PRODUITS NETTOYANTS ET D'ENTRETIEN À L'EXTÉRIEUR, IL CONVIENT DE RESPECTER LES PRESCRIPTIONS LOCALES CONCERNANT LES EAUX USÉES.

SG 11 PLUS

Pulvérisateur manuel avec buse réglable pour l'application de détergents et de solvants, par ex. CP 200, SuperClean ou VarioClean. Volume de remplissage 1,5 l, pression maximale 3 bar, joints EPDM pour produits d'entretien et solvants dans la plage de pH de 7 à 14. La pompe est dotée d'un élément de protection spécial pour une longue durée de vie.



N° réf. 4255 019 4912

CHF 40.--



REPLISSAGE DU DÉTERGENT


Pour utiliser le détergent avec les nettoyeurs haute pression STIHL, il suffit de le verser dans le kit de pulvérisation fourni ou dans le réservoir de détergent intégré sur l'appareil (selon le modèle du nettoyeur haute pression).



APPLICATION DU DÉTERGENT

Par ailleurs, pour améliorer les performances de nettoyage, nous proposons un injecteur de mousse spécial. La mousse, la possibilité d'ajuster le dosage et le réglage de l'orientation du jet permettent une meilleure application du détergent et améliorent ainsi la performance de nettoyage.

➔ Retrouvez nos injecteurs de mousse à la page 342





N° réf.

Prix fournis par le fabricant à titre indicatif en CHF

Pression de service (bar)
 Pression max. ① (bar)
 Débit d'eau min. (l/h)
 Débit d'eau max. (l/h)
 Température max. d'arrivée d'eau (°C)
 Poids, prêt à l'emploi (kg)
 Puissance à l'arbre (kW)
 Niveau de pression acoustique ② (dB(A))
 Niveau d'émission sonore ③ (dB(A))
 Niveau de vibrations ④ (m/s²)

Longueur du câble (m)
 Tension (V/phases/Hz)
 Régime (min⁻¹)
 Kit de vaporisation de détergent / Réservoir pour détergent
 Réservoir pour détergent, transparent (l)
 Flexible haute pression (longueur en m)
 Flexible haute pression renforcé à l'acier
 Pistolet haute pression confortable avec lance rotative et poignée caoutchoutée
 Tête de pompe en aluminium
 Réglage de la pression / du débit sur l'appareil / le pistolet
 Poignée télescopique en aluminium
 Poignée de transport
 Capot rabattable pour rangement pour buses
 Raccord rapide pour flexible haute pression
 Tambour-enrouleur de flexible haute pression intégré
 Raccord anti-vrille sur le pistolet
 Buse rotative

NETTOYEURS HAUTE PRESSION CLASSE COMPACTE ⑤

Modèle	N° réf.	Prix	Pression de service (bar)	Pression max. ① (bar)	Débit d'eau min. (l/h)	Débit d'eau max. (l/h)	Température max. d'arrivée d'eau (°C)	Poids, prêt à l'emploi (kg)	Puissance à l'arbre (kW)	Niveau de pression acoustique ② (dB(A))	Niveau d'émission sonore ③ (dB(A))	Niveau de vibrations ④ (m/s²)	Longueur du câble (m)	Tension (V/phases/Hz)	Régime (min⁻¹)	Kit de vaporisation de détergent / Réservoir pour détergent	Réservoir pour détergent, transparent (l)	Flexible haute pression (longueur en m)	Flexible haute pression renforcé à l'acier	Pistolet haute pression confortable avec lance rotative et poignée caoutchoutée	Tête de pompe en aluminium	Réglage de la pression / du débit sur l'appareil / le pistolet	Poignée télescopique en aluminium	Poignée de transport	Capot rabattable pour rangement pour buses	Raccord rapide pour flexible haute pression	Tambour-enrouleur de flexible haute pression intégré	Raccord anti-vrille sur le pistolet	Buse rotative
RE 80 X	RE02 011 4553	149.--	10-90	120	330	430	40	7,0	1,7	75,0	89,0	≤ 2,5	5	230/1-/50	20000	●/-	0,5	5	-	-	●	-/-	-	-	-	●	-	●	●
RE 90 PLUS	RE02 011 4524	215.--	10-100	130	350	440	40	9,0	2,1	76,0	90,0	≤ 2,5	5	230/1-/50	21000	●/-	0,5	7	-	-	●	-/-	-	-	-	●	-	●	●
RE 100 PLUS CONTROL	RE02 011 4554	239.--	10-110	150	350	450	40	9,0	2,1	76,0	89,0	≤ 2,5	5	230/1-/50	20000	-/●	0,5	7	-	-	●	-/●	-	-	-	●	●	●	●
RE 130 PLUS	4950 011 4568	590.--	10-135	170	420	500	40	21,2	2,3	74,0	86,0	≤ 2,2	5	230/1-/50	2850	●/-	0,5	9	●	●	●	-/-	●	●	●	●	●	●	●

● De série
 ○ Optionnel (accessoire spécial)
 X = Version portable
 ① Pression du système maximale autorisée
 ② Valeur K selon la directive européenne 2006/42/CE = 2,0 dB(A)
 ③ Valeur K selon la directive européenne 2006/42/CE = 1,5 m/s² (RE 90), 2,0 m/s² (à partir de RE 100), avec buse plate

④ Veuillez à utiliser les nettoyeurs haute pression STIHL conformément à la réglementation locale concernant les eaux usées.
 ⑤ Prix y compris TAR

DÉTAILS DES ASPIRATEURS EAU ET POUSSIÈRE



TECHNIQUE

01 SYSTÈME MULTI-FILTRE

Le système multi-filtre permet de filtrer la poussière épaisse et la poussière fine avec la même efficacité. Le filtre est lavable, hygiénique, économique et respectueux de l'environnement.

02 FONCTION DE SOUFFLAGE

La fonction de soufflage est idéale pour nettoyer les zones difficiles d'accès. Le tube d'aspiration est dans ce cas branché sur le raccord d'air sortant.

03 ASPIRATION EAU ET POUSSIÈRE

Les aspirateurs eau et poussière de STIHL permettent de nettoyer aussi bien des surfaces sèches que des surfaces humides. Le SEA 20 ne peut quant à lui être utilisé que sur des surfaces sèches.

CONFORT

04 EMBOUT POUR SOL COMMUTABLE

Pour passer du nettoyage d'une moquette à celui d'un sol lisse, il vous faut changer d'embout pour sol. Ce changement s'effectue très facilement avec le sélecteur au pied.

05 RANGEMENT D'ACCESSOIRES INTÉGRÉ

Selon le modèle, les nombreux accessoires peuvent être rangés dans une boîte intégrée ou être accrochés aux supports prévus à cet effet. Support pour flexible d'aspiration et câble réseau également disponibles.

06 ENCLENCHEMENT AUTOMATIQUE / PRISE DE COURANT

L'aspirateur s'allume et s'éteint automatiquement via l'outil électrique branché sur la prise.

07 NETTOYAGE DU FILTRE

Les performances restent à un niveau élevé grâce au nettoyage aisé et rapide du filtre.

Nous attirons votre attention sur le fait que les produits ne présentent pas toutes les caractéristiques décrites sur cette page. Vous ne trouverez sur cette page que les caractéristiques principales. Pour plus d'informations, veuillez consulter la page 486 ou notre site Internet sur stihl.ch.

ASPIRATEURS EAU ET POUSSIÈRE

- Aspirateur à main à batterie pour nettoyer les petites surfaces sèches à la maison, dans le garage ou dans la voiture
- Aspirateurs eau et poussière pour les travaux d'entretien des particuliers autour de la maison ainsi que pour une utilisation professionnelle dans des ateliers, des services de nettoyage et dans l'industrie
- Nombreux accessoires de qualité supérieure disponibles



PAGE **352**

ACCESSOIRE :
FILTRE EN PAPIER
POUR SEA 20

Le filtre du SEA 20 se nettoie facilement en tapotant légèrement dessus ou en le lavant avec un détergent adapté, par exemple VarioClean Eco. Il peut dès lors être utilisé plus longtemps.



SEA 20

10,8 V • 1,1 kg^①

Aspirateur à main pratique, à batterie, pour aspirer et nettoyer les petites surfaces sèches dans le garage, l'atelier ou la voiture. Avec réservoir amovible permettant de le vider et de le nettoyer facilement. Embout pour rainures et embout universel avec brosse amovible pour différentes applications. Le dispositif de blocage permet un fonctionnement continu sans devoir maintenir la gâchette de commande enfoncée. Très bon rendement du filtre grâce au système de filtration à deux niveaux. Le niveau de charge de la batterie AS 2 peut être consulté sur un écran LED par simple pression sur un bouton. Le SEA 20 est disponible sous forme de kit ou comme machine individuelle.

Contenu du kit :

- 1 × batterie lithium-ion AS 2, 28 Wh, 10,8 V
- 1 × chargeur standard AL 1
- 1 × embout pour rainures
- 1 × embout universel avec brosse amovible
- 1 × tube de rallonge, 49 cm
- 1 × flexible d'aspiration
- 1 × sac de transport

SEA 20 sans batterie ni chargeur,
avec embouts et sac de transport

N° réf. **SA03 011 7300**

CHF 119.--^{②④}

Kit SEA 20 avec AS 2 et AL 1

N° réf. **SA03 011 7310**

CHF 159.--^{②④}

Prix fournis par le fabricant à titre indicatif en CHF

① Poids sans la batterie ni embouts

② Économies en cas d'achat d'un kit par rapport à l'achat des composants individuels

③ Explication des symboles à la page 486

④ Prix y compris TAR



**SE 33**

1,4 kW • 210 mbar • 3600 l/min

Pour le nettoyage de surfaces sèches et humides autour de la maison, ainsi que pour le nettoyage de véhicules. Outil polyvalent grâce à un large choix d'accessoires. Embout pour sol commutable pour basculer facilement entre les modes aspiration humide et aspiration sèche, fonction de soufflage par le branchement de la lance d'aspiration sur le raccord d'air sortant, tuyau d'aspiration en 2 parties pour une bonne ergonomie. Rangement facile des accessoires directement sur la machine, embout pour rainures, embout pour sol, tuyau d'aspiration de 2 m de long.

N° réf.

SE01 012 4405

CHF109.--^①**SE 62**

1,4 kW • 210 mbar • 3600 l/min

Pour élimination de la poussière, des saletés et des fluides, en intérieur comme en extérieur. Aspiration humide ou sèche au choix, fonction de soufflage par le branchement de la lance d'aspiration sur le raccord d'air sortant, système multi-filtre, dispositif de nettoyage du filtre, buse pour sol commutable, buse universelle, buse pour joints.

N° réf.

4784 012 4408

CHF 215.--^①**SE 122 E**

1,5 kW • 250 mbar • 3700 l/min

Enclenchement automatique, prise (E), aspiration humide et sèche, système de filtre multiple, nettoyage de filtre, élément de filtre/ sac à poussière, galets de guidage avec frein, tube manuel en inox avec raccord rapide, tube d'aspiration en inox, buse universelle, buse pour sols et joints, régulation du régime, démarrage sans à-coups, système d'arrêt temporisé, adaptateur pour outils électriques, boîtier pour accessoires intégré et support pour tube d'aspiration.

N° réf.

4774 012 4410

CHF 580.--^①**SE 133 ME**

1,4 kW • 250 mbar • 4500 l/min

Aspirateur eau et poussière puissant à enclenchement automatique de la classe de poussière M. Dispositif de nettoyage du filtre automatique sans perte de puissance d'aspiration, surveillance automatique du débit, régulation continue du régime, avec plaques d'adaptation destinées aux boîtes à outils, accessoires antistatiques également conçus pour l'aspiration des outils à batterie/électriques.

N° réf.

4786 012 4433

CHF 840.--^①**BOÎTE DE RANGEMENT POUR BATTERIE À MONTER SUR LE SE 133 ME**

Pratique pour la protection et le transport des batteries et accessoires. La boîte de rangement pour batterie (système Systainer[®]) se monte directement sur le SE 133 ME. Vous aurez ainsi à portée de main tous les outils dont vous avez besoin, comme les embouts pour ponceuses, les meules, etc. Vous ne devrez donc plus transporter le tout séparément. Vous trouverez les boîtiers de batterie à la page 54.

**ASPIRATEUR EAU ET POUSSIÈRE CERTIFIÉ CLASSE DE POUSSIÈRE M**

Dans les entreprises de construction et de manufacture fortement exposées aux poussières, des aspirateurs eau et poussière robustes sont indispensables pour la propreté.



ACCESSOIRES POUR ASPIRATEURS EAU ET POUSSIÈRE

- Extensions pour possibilités d'utilisation les plus diverses
- Buses pour besoins divers
- Tubes de rallonge et adaptateurs
- Flexibles d'aspiration



Les prix indiqués dans ce catalogue sont basés sur les tarifs du 1^{er} janvier 2024. STIHL se réserve le droit de modifier les prix de vente conseillés à titre indicatif. Vous trouverez les prix actuels sur [stihl.ch](https://www.stihl.ch).



PAGE **385**

VARIOCLEAN ECO

Notre nettoyant spécial, composé à 92% d'ingrédients d'origine naturelle, est idéal pour nettoyer en profondeur et en douceur les éléments filtrants lavables. Il suffit de vaporiser VarioClean Eco, de laisser agir 5 minutes, de rincer à l'eau et de laisser sécher - et votre filtre est à nouveau prêt à l'emploi. VarioClean Eco est disponible en flacons de 500 ml.

SACS À FILTRE

Kit de 5 sacs. En papier.

Pour SE 33
N° réf. SE01 500 9000 **CHF 22.--**

Kit de 5 sacs. En non-tissé stable et résistant aux déchirures.

Pour SE 62 E
N° réf. 4901 500 9004 **CHF 26.--**

Avec fermeture anti-poussière pour SE 122 E
N° réf. 4901 500 9007 **CHF 58.--**

Avec fermeture anti-poussière pour SE 133 ME
N° réf. 4901 500 9009 **CHF 42.--**

ÉLÉMENTS DE FILTRE

À utiliser pour équipement supplémentaire ou comme pièce de rechange.

Filtre pour SEA 20, lavable
N° réf. SA03 080 1900 **CHF 15.--**

Filtre PET pour SE 33
N° réf. SE01 703 5900 **CHF 33.--**

Papier résistant pour SE 62 - SE 122 E
N° réf. 4709 703 5900 **CHF 45.--**

Non-tissé en PET lavable et résistant, convient parfaitement à l'aspiration humide, pour SE 62 - SE 122 E
N° réf. 4742 703 5900 **CHF 56.--**

Pour l'aspiration humide prolongée et régulière. En inox, pour SE 62 - SE 122 E
N° réf. 4901 501 0900 **CHF 115.--**

Filtre plissé plat en PTFE, classe de poussière M, lavable, pour SE 133 ME
N° réf. 4786 703 5902 **CHF 63.--**

SAC POUBELLE

Pour une élimination simple, non poussiéreuse. Paquet de 5, en plastique.

Pour SE 133 ME
N° réf. 4901 903 4900 **CHF 56.--**

JEU DE MINI-EMBOUTS

Kit d'accessoires pour l'aspirateur à main à batterie SEA 20, composé de trois tubes de rallonge et embouts pouvant être combinés les uns avec les autres. Pour le nettoyage des endroits très étroits ou difficilement accessibles, comme les interstices des radiateurs.

Contenu du kit :
1 x adaptateur
2 x tubes de rallonge
3 x embouts
1 x sac de rangement

N° réf. SA03 007 1000 **CHF 24.--**

BUSE POUR JOINTS

(Raccord Ø 36 mm)

Longueur 300 mm. Pour nettoyer des endroits difficiles d'accès. En plastique.

Pour SE 33 - SE 133 ME
N° réf. 4901 502 2200 **CHF 6.--**

BUSE D'ASPIRATION POUR RADIATEURS

(Raccord Ø 36 mm)

Pour le nettoyage de radiateurs et de stores vénitiens. Buse pour joints avec brosse spéciale.

Pour SE 33 - SE 133 ME
N° réf. 4901 500 2610 **CHF 11.--**

PINCEAU D'ASPIRATION

(Raccord Ø 36 mm)

Largeur 70 mm. Par ex. pour robinets et claviers. Rotatif, avec soies en nylon.

Pour SE 33 - SE 133 ME
N° réf. 4901 502 2900 **CHF 11.--**

BUSE D'ASPIRATION UNIVERSELLE

(Raccord Ø 36 mm)

Largeur 115 mm. En plastique avec brosse pour peluches, p. ex. pour les sièges automobiles.

Pour SE 33 - SE 133 ME
N° réf. 4901 502 2300 **CHF 8.--**

BEC OBLIQUE EN CAOUTCHOUC

(Raccord Ø 36 mm)

Longueur 185 mm. Pour l'aspiration de surfaces délicates.

Pour SE 33 - SE 133 ME
N° réf. 4901 502 2400 **CHF 12.--**

BUSE À BROSSE

(Raccord Ø 36 mm)

Longueur 230 mm. Pour le nettoyage de surfaces délicates, par ex. les meubles capitonnés.

Pour SE 33 - SE 133 ME
N° réf. 4901 502 2600 **CHF 13.--**

BUSE POUR L'ASPIRATION DE LIQUIDES

(Raccord Ø 36 mm)

Largeur 300 mm. Pour l'aspiration de liquides.

Pour SE 33 - SE 133 ME
N° réf. 4901 500 7200 **CHF 34.--**

BUSE POUR JOINTS

(Raccord Ø 36 mm)

Longueur 920 mm. Pour le nettoyage de la chaudière ou du four. En métal.

Pour SE 33 - SE 133 ME
N° réf. 4901 502 2201 **CHF 54.--**

BUSE POUR SOLS UNIVERSELLE

(Raccord Ø 36 mm)

Largeur 400 mm. Aspiration eau et poussière. Réglable en hauteur.

Pour SE 33 - SE 133 ME
N° réf. 4901 500 2705 **CHF 95.--**

BUSE POUR SOLS COMBINÉE

(Raccord Ø 36 mm)

Largeur 280 mm. Avec sélecteur au pied pour les surfaces lisses et moquettes.

Pour SE 33 - SE 122 E
N° réf. 4901 500 2503 **CHF 52.--**

BUSE EN ALUMINIUM

(Raccord Ø 36 mm)

Largeur 330 mm. Pour l'aspiration sèche. Embout-brosse amovible.

Pour SE 62-SE 133 ME
N° réf. 4901 500 2700



CHF 92.--

BUSE POUR SOLS DE SURFACES ÉTENDUES

(Raccord Ø 36 mm)

Largeur 450 mm. Pour surfaces étendues. En aluminium, réglable en hauteur, avec embout interchangeable.

Avec embout-brosse pour SE 62-SE 133 ME
N° réf. 4901 500 2710



CHF 139.--

Avec embout en caoutchouc pour l'aspiration de liquides pour SE 62-SE 133 ME
N° réf. 4901 500 2711

CHF 145.--

BUSE POUR SOLS VARIO

(Raccord Ø 36 mm)

Largeur 260 mm. Pour l'aspiration sur surfaces lisses et moquettes.

Pour SE 62-SE 122
N° réf. 4901 500 2701



CHF 30.--

FLEXIBLES D'ASPIRATION

Ø 32 mm x 3,5 m, pour SE 33-SE 62[ⓐ]
N° réf. 4901 500 0518



CHF 56.--

Ø 36 mm x 3,0 m, pour SE 122 E-SE 133 ME
N° réf. 4901 500 0504

CHF 54.--

Avec adaptateur pour outils électriques.

Ø 27 mm x 3,5 m, pour SE 33-SE 62
N° réf. 4901 500 0520



CHF 59.--

Ø 27 mm x 3,5 m, pour SE 122 E-SE 133 ME
N° réf. 4901 500 0503



CHF 73.--

Ø 32 mm x 3,5 m, pour SE 62[ⓐ]
N° réf. 4901 500 0519



CHF 56.--

KIT AUTOMOBILE

Pour le nettoyage des différentes surfaces de véhicules. Buse pour joints (300 mm), pinceau d'aspiration, buse à brosse et buse pour meubles rembourrés.



Pour SE 33-SE 133 ME
N° réf. 4901 500 9500

CHF 61.--

KIT D'ASPIRATION EAU

Pour l'élimination de liquides. Buse pour l'aspiration des sols humides, buse oblique en caoutchouc, élément filtrant en inox.



Pour SE 62-SE 122 E
N° réf. 4901 500 9400

CHF 122.--

KIT POUR LES DÉCHETS GROSSIERS

Pour l'élimination des déchets grossiers. Buse pour déchets grossiers, tubes de rallonge (2 x 500 mm), pièces pour raccord (2), tuyau d'aspiration de 1,75 m de long, Ø 50 mm.



Pour SE 122 E-SE 133 ME
N° réf. 4901 500 9300

CHF 109.--

TUBE DE RALLONGE

Chromé, télescopique, pour SE 33-SE 133 ME
N° réf. 4901 503 1602



CHF 33.--

1 pièce de 500 mm de long. Acier inoxydable, pour SE 62-SE 133 ME
N° réf. 4786 503 1600

2 pièces de 500 mm de long. Aluminium, pour SE 33-SE 133 ME
N° réf. 4901 503 1610

ADAPTEUR POUR OUTILS ÉLECTRIQUES

(Raccord Ø 36 mm)



Pour le raccordement direct d'outils électriques avec options d'aspiration au tuyau d'aspiration. Raccord rapide.

Pour SE 122 E-SE 133 ME
N° réf. 4901 500 7301

CHF 28.--

	N° réf.	Prix fournis par le fabricant à titre indicatif en CHF	Puissance absorbée max. Pmax (kW)	Dépression max. (mbar)	Débit (l/min)	Poids (kg)	Niveau de pression acoustique [ⓐ] (dB(A))	Tension (V / phases / Hz)	Tension nominale (V)	Capacité de la cuve (l)	Longueur du flexible d'aspiration (m)	Diamètre intérieur du flexible (mm)	Longueur du câble d'alimentation (m)	Aspiration eau/poussière au choix	Prise à enclenchement automatique (E)	Système multi-filtre	Dispositif de nettoyage du filtre automatique/manuel	Préfiltre / filtre en papier / filtre en tissu non tissé	Réservoir	Sac à poussière en papier/non-tissé	Lance manuelle à raccord rapide	Dispositif d'aspiration plastique/inox	Équipement antistatique	Buse pour sols commutable	Buse universelle/pour joints	Adaptateur pour outils électriques	Réglage du régime	Démarrage sans à-coups	Système d'arrêt temporisé		
ASPIRATEUR À MAIN À BATTERIE[ⓐ]																															
SEA 20	SA03 011 7300	119.-- [ⓑ]	-	80	1026	1,1 [ⓑ]	-	-	10,8	0,8	0,5 - 1,5	29	-	-	-	•	-	•/•/-	•	•/-	-	•/-	-	-	•/•	-	-	-	-		
Kit SEA 20 avec AS 2 + AL 1	SA03 011 7310	159.--	-	80	1026	1,3 [ⓑ]	-	-	10,8	0,8	0,5 - 1,5	29	-	-	-	•	-	•/•/-	•	•/-	-	•/-	-	•/•	-	-	-	-			
ASPIRATEURS EAU ET POUSSIÈRE[ⓐ]																															
SE 33	SE01 012 4405	109.--	1,4	210	3600	5,4 [ⓑ]	73,0	220 - 240 / 1- / 50 - 60	-	12	2,0	32	4,0	•	-	-	- / -	- / - / •	-	• / -	-	• / -	-	• / •	-	-	-	-	-		
SE 62	4784 012 4408	215.--	1,4	210	3600	7,5 [ⓑ]	70,9	220 - 240 / 1- / 50 - 60	-	20	2,5	32	5,7	•	-	•	- / •	- / • / -	-	- / •	•	• / -	-	• / •	-	-	-	-	-		
SE 122 E	4774 012 4410	580.--	1,5	250	3600	12,3 [ⓑ]	65,1	220 - 240 / 1- / 50 - 60	-	30	3,0	36	8,2	•	•	•	- / •	- / - / •	-	- / •	•	- / •	•	• / •	•	•	•	•	•		
ASPIRATEUR EAU ET POUSSIÈRE CERTIFIÉ[ⓐ]																															
SE 133 ME	4786 012 4433	840.--	1,4	250	4500	16,0 [ⓑ]	68,0	220 - 240 / 1- / 50 - 60	-	42	5,0	32	8,4	•	•	•	• / -	- / - / •	-	- / •	•	- / •	•	• [ⓑ]	- / •	•	•	•	•		

Prix fournis par le fabricant à titre indicatif en CHF

• De série E = Démarrage automatique/Prise M = Classe de poussière

ⓐ Valeur K selon la directive européenne 2006 / 42 / CE = 2,0 dB(A)

ⓑ Poids sans la batterie ni embouts

ⓑ Poids avec batterie, sans chargeur ni embouts

ⓑ Poids, prêt à l'emploi

ⓑ Buse de sol non commutable

ⓑ Tube à main compris dans la livraison

ⓑ Prix sans batterie ni chargeur

ⓑ Prix y compris TAR



POUR DE GRANDES PERFORMANCES, TOUT SIMPLEMENT.

Broyeurs de jardin adaptés
à toutes les exigences

359

Broyeurs de jardin et accessoires

360



DÉTAILS DES BROYEURS DE JARDIN



TECHNIQUE

01 TECHNOLOGIE DE RENVOI BRS

Le sens de rotation des lames de broyage peut être modifié via un bouton de sélection. Dans le mode de fonctionnement vers la droite, les matières dures, comme les branches, sont broyées, alors qu'en mode de fonctionnement vers la gauche, les restes de plantes sont transformés en une masse compostable. Cette différenciation en fonction de la matière à broyer permet de parfaitement ménager les lames.

02 LAME « SANDWICH »

Permet de parfaitement broyer les matières tout en produisant peu de vibrations. Les lames ventilées et les embouts déchiqueteurs qui équipent également le broyeur améliorent le résultat de broyage.

CONFORT

03 ENTONNOIR DE REMPLISSAGE INSONORISÉ

Réduit les nuisances sonores pendant le broyage.

04 OUVERTURE DE REMPLISSAGE EXTRA GRANDE

Pour insérer facilement de grandes quantités de branches et de matériaux tendres.

BROYEURS DE JARDIN ADAPTÉS À TOUTES LES EXIGENCES

Consultez la liste des **modèles recommandés en fonction du type d'alimentation, du matériau à broyer et du volume à traiter** pour trouver le broyeur de jardin le plus adapté à vos besoins. Si vous souhaitez par exemple broyer de grandes quantités de déchets et en particulier des branches épaisses, nos puissants broyeurs thermiques seront le choix idéal. Grâce à un assortiment varié, nos broyeurs de jardin électriques performants conviennent quant à eux à de multiples tâches, du broyage occasionnel de petites quantités de déchets verts au broyage régulier de branches plus épaisses. Pour les endroits sensibles au bruit, l'assortiment propose également des modèles particulièrement silencieux.

BROYEURS	TYPE DE DÉCHETS À BROYER		VOLUME À TRAITER	
	MIXTES	DURS	MIXTES	DURS
BROYEURS THERMIQUES				
GH 370 S	●	●	—	—
GH 460	●	●	—	—
GH 460 C	●	●	—	—
BROYEURS ÉLECTRIQUES				
GHE 105	●	●	—	—
GHE 250	●	●	—	—
GHE 260	●	●	—	—
GHE 355	●	●	—	—
GHE 375	●	●	—	—
GHE 450	●	●	—	—

Les modèles S sont particulièrement adaptés au broyage des branches.

● Mélange de matières à broyer : tailles de fleurs, feuilles mortes, rameaux fins, etc.
● Matière à broyer dure : branches, rameaux, tailles de haies ligneuses, etc.



BROYEURS DE JARDIN ET ACCESSOIRES

- Pour une utilisation dans un jardin privé ainsi que pour l'entretien des espaces paysagers
- Pour le broyage des déchets durs et tendres
- Avec des moteurs puissants
- Lames et systèmes de hachage efficaces
- Grande variété de modèles, inclut des modèles à faible émission sonore



GH 370 S[Ⓢ]

196 cm³ • 3,4 kW / 4,6 ch

Broyeur thermique puissant pour le broyage de grandes quantités de branches épaisses. Aucune prise électrique requise, grande mobilité.

N° réf. **6001 200 0010** **CHF1870.--**



GH 460 C

352 cm³ • 6,5 kW / 8,8 ch

Broyeur thermique puissant pour le broyage de grandes quantités de branches épaisses et de matières tendres. Aucune prise électrique requise. Parfait pour des quantités particulièrement importantes de matières à broyer. Avec système double chambre, lames sandwich et interrupteur de sécurité One click/One turn. Équipé de pneumatiques pour un transport aisé.

N° réf. **6012 200 0016** **CHF 3390.--**

Autre version :
GH 460 **6012 200 0011** **CHF 2920.--**



VOUS TROUVEREZ DAVANTAGE D'INFORMATIONS SUR LES CARBURANTS ET LUBRIFIANTS APPROPRIÉS

À PARTIR DE LA PAGE 372

Prix fournis par le fabricant à titre indicatif en CHF



GHE 105[Ⓢ]

230 V • 2,2 kW

Broyeur électrique compact équipé d'un moteur électrique efficace pour les travaux de broyage occasionnels de branchages de moyen calibre et de matériaux tendres. Avec raccordement électrique et ouverture en forme de trèfle.

N° réf. **6007 011 1191** **CHF 495.--[Ⓢ]**



GHE 250

230 V • 2,5 kW

Broyeur électrique équipé d'un moteur électrique puissant pour les travaux de broyage réguliers de branchages de moyen calibre et de matériaux tendres. Idéal pour broyer de plus grands volumes de déchets. Avec lames sandwich.

N° réf. **6008 011 1016** **CHF 810.--[Ⓢ]**

Autre version :
GHE 260 **6008 011 1035** **CHF 880.--[Ⓢ]**



Les prix indiqués dans ce catalogue sont basés sur les tarifs du 1^{er} janvier 2024. STIHL se réserve le droit de modifier les prix de vente conseillés à titre indicatif. Vous trouverez les prix actuels sur stihl.ch.

C = Équipement confort Ⓢ Particulièrement adapté aux branchages
S = Hachage Ⓢ Prix y compris TAR

**GHE 375**

400 V • 3,0 kW

Broyeur électrique avec un moteur électrique puissant pour broyer régulièrement des branches moyennement épaisses et des matériaux tendres. Parfait pour des quantités importantes de matières à broyer grâce à son orifice de remplissage de grande taille. Avec lames sandwich et technologie de renvoi BRS.

N° réf. 6011 011 1025

CHF1250.--

Autre version :

GHE 355 6011 011 1021

CHF 1110.--**GHE 450**

400 V • 3,8 kW

Broyeur électrique équipé d'un moteur électrique puissant pour broyer régulièrement des branchages de gros calibre et des matériaux tendres. Idéal pour broyer de grands volumes de déchets. Avec raccordement électrique, système à 2 chambres, lames sandwich et interrupteur de sécurité One Click/One Turn.

N° réf. 6012 200 0010

CHF 2360.--**ENTONNOIR INCLINÉ
ATZ 150**

Pour broyer des branches épaisses. Insonorisé, avec système de coupe Multi-Cut 150.

Pour GHE 250 et GHE 260
N° réf. 6903 007 1013**CHF 209.--****BAC POUR BROYEUR AHB 050**

50 l, autoportant. Pour récolter les déchets broyés.

Pour GH 370 S, GHE 105, GHE 250,
GHE 260, GHE 355 et GHE 375
N° réf. 6903 760 2546**CHF 86.--**

N° réf.

Prix fournis par le fabricant
à titre indicatif en CHFÉpaisseur de branche max.
(Ø en mm)**BROYEURS THERMIQUES**

Modèle	N° réf.	Prix	Ø max. (mm)
GH 370 S^①	6001 200 0010	1870.--	45
GH 460	6012 200 0011	2920.--	60
GH 460 C	6012 200 0016	3390.--	75

BROYEURS ÉLECTRIQUES^②

Modèle	N° réf.	Prix	Ø max. (mm)
GHE 105^①	6007 011 1191	495.--	35
GHE 250	6008 011 1016	810.--	30
GHE 260	6008 011 1035	880.--	35
GHE 355	6011 011 1021	1110.--	35
GHE 375	6011 011 1025	1250.--	40
GHE 450	6012 200 0010	2360.--	55

Prix fournis par le fabricant à titre indicatif en CHF

● De série

B&S = Briggs&Stratton
RS = ReadyStart
OHV = Soupapes en têteC = Équipement confort
S = Hachage① Particulièrement adapté aux branchages
② Incertitude selon la directive européenne 2006/42/CE③ Poids net, sans les carburant
④ Prix y compris TAR

Type de moteur	Cylindrée (cm ³)	Puissance nominale (W)	Puissance nominale (kW / ch)	Régime de service (tr/min)	Tension nominale	Outil de coupe (régime nominal)	Poids (kg)	Niveau de puissance sonore garanti (dB(A))	Niveau de pression sonore mesuré (dB(A))	Incertitude sur le niveau de pression sonore ^② (dB(A))	Système à 2 chambres	Lames sandwich	Technologie de renvoi	Ouverture en forme de trèfle	Interrupteur de sécurité One Click/One Turn
STIHL EVC 1000	196	-	3,4 / 4,6	2400	-	Multi-Cut 370	40 ^③	104	94	3	-	●	-	-	-
B&S série 850 EXi OHV RS	190	-	3,4 / 4,6	2740	-	Multi-Cut 450	59 ^④	104	96	3	●	●	-	-	●
STIHL EVC 2000	352	-	6,5 / 8,8	2560	-	Multi-Cut 450	76 ^④	104	94	3	●	●	-	-	●
-	-	2200	-	-	230 V-	Multi-Cut 103 (2800 tr/min)	19	104	93	3	-	-	-	●	-
-	-	2000	-	-	230 V-	Multi-Cut 250 (2800 tr/min)	27	103	92	3	-	●	-	-	-
-	-	2900	-	-	400 V 3-	Multi-Cut 250 (2780 tr/min)	27	102	89	3	-	●	-	-	-
-	-	2000	-	-	230 V-	Multi-Cut 355 (2750 tr/min)	30	100	94	3	-	●	●	-	-
-	-	3000	-	-	400 V 3-	Multi-Cut 355 (2810 tr/min)	30	100	95	3	-	●	●	-	-
-	-	3800	-	-	400 V 3-	Multi-Cut 450 (2800 tr/min)	52	108	95	4	●	●	-	-	●





ACCESSOIRES



SOLUTIONS INTELLIGENTES



CARBURANTS



ÉQUIPEMENTS
DE PROTECTION
INDIVIDUELLE



OUTILLAGE ET
ACCESSOIRES
FORESTIERS

SOYEZ PARÉ POUR L'AVENIR. AVEC NOS SOLUTIONS NUMÉRIQUES.

Solutions forestières intelligentes

368

STIHL connected

370



ADVANCE PROCOM

COMMUNICATION SMART, EFFICACE ET PRATIQUE

Le système de conférence STIHL ADVANCE ProCOM vous permet de communiquer de manière claire et efficace pendant le travail, même dans des environnements bruyants. La protection auditive peut établir une connexion directe avec jusqu'à 15 autres casques sur une distance pouvant atteindre 600 m. Vous bénéficiez en outre d'une isolation sonore extrêmement élevée grâce à un filtre efficace qui permet d'atténuer activement le bruit des machines. La connexion Bluetooth® vous permet quant à elle d'utiliser de nombreuses fonctions de votre smartphone sans devoir le sortir de votre poche. Le système ADVANCE ProCOM allie nouvelle technologie et logique de fonctionnement conviviale. N'attendez plus pour vous laisser convaincre !



VARIANTES :



Protège-oreilles anti-bruit
ADVANCE ProCOM
N° réf.
0000 884 0544

CHF 530.--



Ensemble coquilles anti-bruit
ADVANCE ProCOM
N° réf.
0000 889 8011

CHF 530.--



Ensemble casque ADVANCE
X-Vent ProCOM
N° réf.
0000 888 0813

CHF 570.--

➔ Informations complémentaires sur les variantes à partir de la page 420

Prix fournis par le fabricant à titre indicatif en CHF

① En combinaison avec les visières intégrales / protège-oreilles ADVANCE GPA 28 et GPC 28, l'ensemble casque FUNCTION Universal ainsi que tous les casques de la série ADVANCE
② Explication des labels de contrôle à la page 499

LES FONCTIONS INTELLIGENTES EXPLIQUÉES SIMPLEMENT :

TECHNIQUE

Grâce à la technologie Mesh Intercom, jusqu'à 16 personnes peuvent être connectées en réseau avec le système ADVANCE ProCOM.

Connexion directe entre les casques sur une distance pouvant atteindre 600 m. Chaque casque sert également d'amplificateur.

Les bruits ambiants peuvent être perçus même avec le casque sur les oreilles. Un filtre efficace permet d'atténuer activement le bruit des machines.

Offre une isolation phonique et acoustique extrêmement élevée.

Grâce à la classe de protection IP64, la sueur, la saleté et la pluie ne risquent pas d'endommager l'électronique du casque.

Possibilité d'intégrer des talkies-walkies classiques via Bluetooth® pour étendre la portée ainsi que pour communiquer avec les personnes qui n'utilisent pas d'ADVANCE ProCOM.

CONFORT

Logique de fonctionnement conviviale grâce à des touches ergonomiques faciles à distinguer les unes des autres au toucher.

Passez des appels téléphoniques grâce à la connexion Bluetooth® avec votre smartphone.

DIVERTISSEMENTS

Une radio FM est aussi disponible pour le divertissement pendant le travail. Plus besoin d'utiliser le smartphone à cet effet.

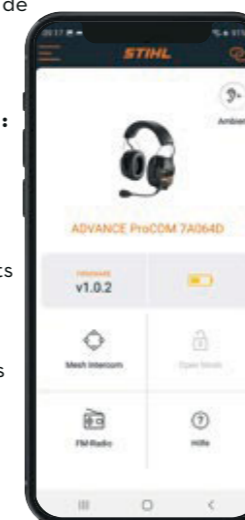
Vous pouvez utiliser les assistants vocaux de votre smartphone en appuyant simplement sur un bouton du casque.

UN COMPLÉMENT IDÉAL : L'APPLICATION STIHL ADVANCE PROCOM

Avec l'application STIHL ADVANCE ProCOM, gérez efficacement votre protection auditive intelligente et ses fonctionnalités. Tandis que les options de commande principales sur la protection auditive elle-même peuvent être commandées très facilement en appuyant sur un bouton, l'application vous permet quant à elle d'effectuer d'autres réglages personnalisés et de toujours garder un œil sur le statut de fonctionnement de votre ADVANCE ProCOM.

Quelques fonctions proposées par l'application :

- ✓ Consulter le niveau de charge de la batterie de l'ADVANCE ProCOM
- ✓ Activer les bruits ambiants
- ✓ Ajuster la sensibilité du microphone
- ✓ Activer des conversations avec jusqu'à 15 autres participants et définir des groupes privés
- ✓ Utiliser la radio FM



Scannez le code QR et téléchargez dès maintenant l'application STIHL ADVANCE ProCOM !



STIHL
ProCOM

STIHL CONNECTED

INSTALLER, DÉMARRER, PROFITER

01 ENREGISTREMENT

Pour pouvoir utiliser STIHL connected, il est nécessaire de s'enregistrer préalablement sur app.stihl.com.

03 AJOUTER DES APPAREILS À STIHL CONNECTED

Qu'il s'agisse d'appareils équipés de Smart Connector ou de batteries connectées, dans les deux cas, l'application STIHL connected vous permet de les ajouter rapidement et simplement à votre flotte STIHL connected. L'application STIHL connected vous guide, étape par étape, tout au long du processus d'installation.

05 ÉVALUER LES DONNÉES

Vous pouvez consulter les données d'utilisation de votre flotte dans l'application ou sur le STIHL connected Portal - vous disposez ici de possibilités d'évaluation étendues, ce qui peut être un avantage, en particulier pour les grandes flottes et l'utilisation intensive des appareils. Si vous le souhaitez, vous pouvez également partager les données avec votre revendeur STIHL, afin qu'il puisse vous aider à maintenir votre flotte de machines dans un état optimal.

02 INSTALLER L'APPLICATION STIHL CONNECTED

Grâce à l'application STIHL connected installée sur votre smartphone, vous gardez toujours un œil sur votre flotte d'appareils et de batteries, où que vous soyez. Dans le même temps, elle transmet les données de vos produits connectés au cloud STIHL, le lieu de stockage central de STIHL connected.

04 DÉMARRER

Pendant que vous travaillez comme d'habitude, STIHL connected enregistre les données de vos appareils et batteries connectés. Dès que vos appareils et batteries sont à portée du Bluetooth® de votre smartphone, les données sont transmises au cloud STIHL.

06 TIRER DES CONCLUSIONS - PROCÉDER À DES AMÉLIORATIONS

Les données de STIHL connected vous permettent d'optimiser votre parc de machines et de batteries. Vous pouvez par exemple identifier facilement les machines qui n'atteignent pas une durée de travail significative ou voir quelles sont celles qui ont besoin d'une maintenance urgente en raison d'un nombre d'heures de fonctionnement élevé.

07 ÉTENDRE LE SYSTÈME PETIT À PETIT

Pour commencer, démarrez avec une petite flotte et constatez par vous-même la valeur ajoutée que vous offre STIHL connected. Élargissez votre flotte connectée au fur et à mesure.

Professionalisez votre système en installant et en utilisant une STIHL connected Box. Placée à un endroit central, par exemple dans l'entrepôt des machines, elle transmet en continu les données de vos produits et batteries connectés, sans qu'il soit nécessaire que quelqu'un se trouve à proximité avec un smartphone. Ainsi, vous gardez aisément une vue d'ensemble, même pour les grandes flottes.



SMART CONNECTOR

La solution de base pour la mise en réseau des produits thermiques, électriques et à batterie. Placé à l'extérieur de la machine et connecté une seule fois à STIHL connected, le Smart Connector enregistre et transmet le nombre d'heures de fonctionnement par Bluetooth® à l'application STIHL connected ou à la STIHL connected Box. Les informations sur la machine sont ensuite enregistrées dans le cloud STIHL et sont par la suite disponibles dans l'application et sur le STIHL connected Portal. Vous profitez ainsi d'une vue d'ensemble claire des durées de travail de toutes vos machines connectées, des entretiens à effectuer et bien plus encore. Le Smart Connector peut également être installé sur les machines d'autres fabricants.

Conditionnement par 1 pièce		
N° réf.	0000 400 4900	CHF 26.-- ^①
Conditionnement par 10 pièces		
N° réf.	0000 400 4903	CHF 235.-- ^②

Scannez un des codes QR et obtenez l'application STIHL connected !



SMART CONNECTOR 2 A

Permet l'intégration d'une sélection de machines STIHL professionnelles à batterie dans STIHL connected. Une fois monté à l'endroit prévu dans le carter de la machine et connecté au système électronique de la machine, le Smart Connector 2 A saisit entre autres les données sur la durée de travail et le régime de vitesse. Ces dernières sont ensuite disponibles sur le STIHL connected Portal. De plus, l'application STIHL connected permet de consulter des informations importantes sur la machine. Le bouton et l'affichage LED du Smart Connector 2 A vous indiquent si votre machine a reçu un message, par exemple pour une maintenance à venir.

Conditionnement par 1 pièce		
N° réf.	CA01 400 4900	CHF 45.-- ^②



CONNECTED BOX

La connected Box transfère rapidement et de manière fiable les données de fonctionnement enregistrées sur vos machines et batteries en réseau vers le cloud STIHL. Les données peuvent ensuite être consultées dans l'application ou sur le STIHL connected Portal. La STIHL connected Box est disponible en deux variantes : fixe avec possibilités de connexion Ethernet et Wi-Fi et mobile avec possibilités de connexion Ethernet, Wi-Fi et mobile^③ ainsi que détermination de l'emplacement.

connected Box		
N° réf.	CE02 400 9600	CHF 241.-- ^②
connected mobile Box		
N° réf.	CE02 400 9800	CHF 360.-- ^②



L'AMOUR DES MACHINES GOUTTE APRÈS GOUTTE.

Carburants et lubrifiants pour moteurs STIHL
à 2 temps, 2-MIX et 4-MIX®

375

Détergents

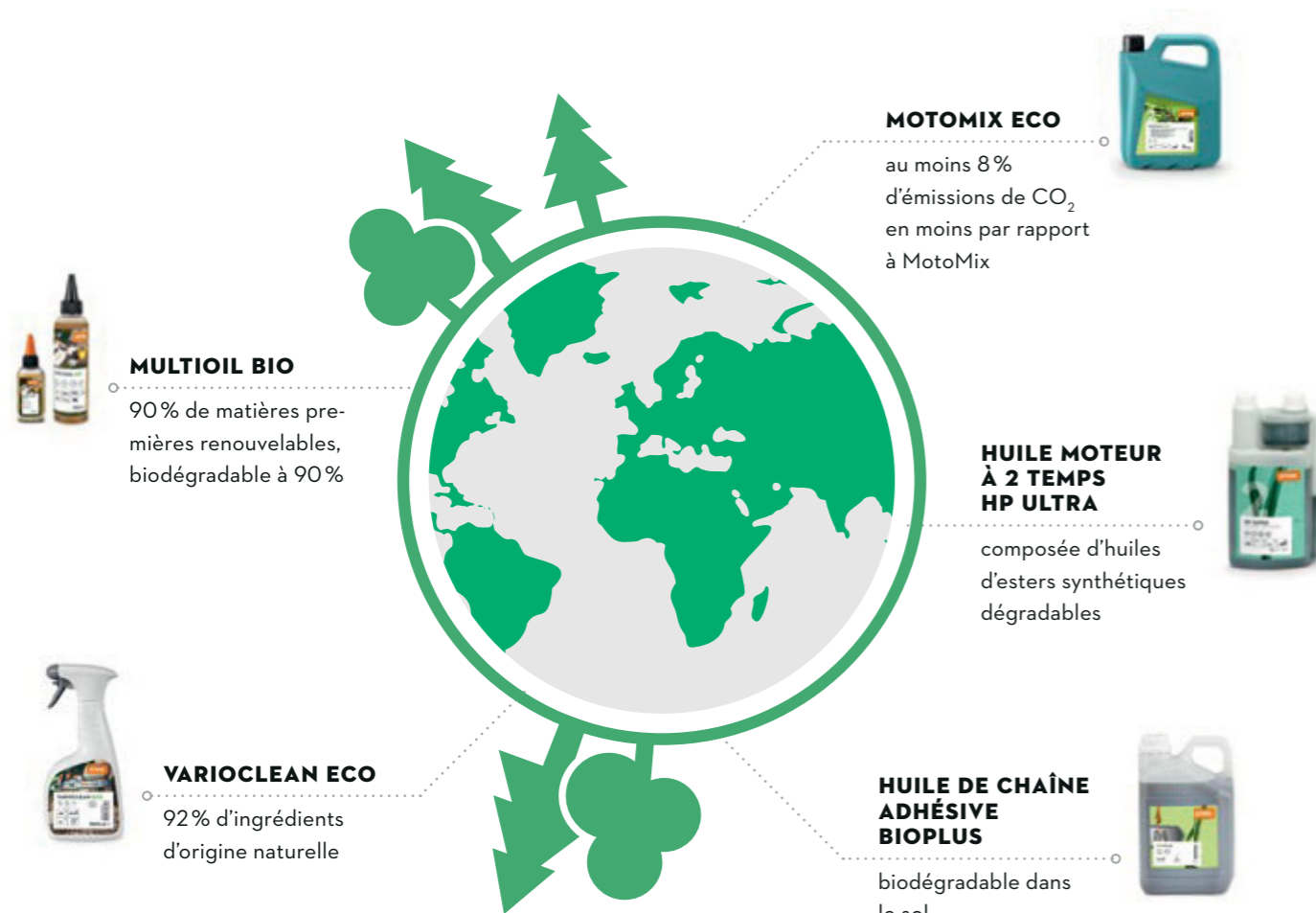
384

Carburants et lubrifiants pour moteurs à 4 temps **382**

Accessoires pour consommables

388

NATURELLEMENT DURABLE



CARBURANTS, LUBRIFIANTS ET DÉTERGENTS BIOLOGIQUEMENT BIEN TOLÉRÉS

STIHL mène sans relâche des travaux de recherche et de développement pour pouvoir proposer une offre toujours plus large de carburants, lubrifiants et détergents durables. Pour ce faire, nous misons essentiellement sur des ingrédients biologiques issus de sources renouvelables, sur la biodégradabilité de nos produits ainsi que sur la réduction des émissions de CO₂. Les produits mentionnés ci-dessus témoignent déjà des premiers résultats concrets obtenus.

CARBURANTS ET LUBRIFIANTS POUR MOTEURS STIHL À 2 TEMPS, 2-MIX ET 4-MIX®

- Carburants et lubrifiants de première qualité pour des performances parfaites
- Propriétés de lubrification optimales
- Combustion avec peu de résidus
- Éco-compatibilité élevée



STIHL MotoMix 1:50

Carburant pour moteurs alimentés par mélange essence/huile, comme les moteurs à 2 temps STIHL, les moteurs 4-MIX® des tronçonneuses et autres appareils à moteur.



Accessoire : Système de remplissage pour carburant



Le système de bec verseur pour le carburant permet de faire facilement le plein des tronçonneuses et machines STIHL.

Disponible également pour l'huile de chaîne adhésive (voir page 389).

	Longue durée de vie du moteur
	Excellente capacité de lubrification
	Fonctionnement parfait du moteur par toutes températures

Carburant pré-mélangé (1:50) pour tous les moteurs STIHL à 2 temps et moteurs 2-MIX et 4-MIX®, déploiement optimal de la puissance, propriétés de démarrage à froid idéales, accélération maximale sur toute la plage de régimes, fonctionnement optimal même en cas d'inversion soudaine de gaz. Ne contient pas d'éthanol, pratiquement pas d'oléfines ni de combinaisons aromatiques, respectueux de l'utilisateur et du moteur grâce aux faibles émissions. Longue durée de stockage jusqu'à 5 ans^①. En combinaison avec l'huile haute qualité STIHL HP Ultra pour le graissage idéal du moteur et une grande propreté, entièrement synthétique et biodégradable pour des performances optimales et une longue durée de vie. Performances optimales fiables - les moteurs à 2 temps, 2-MIX et 4-MIX® et le carburant STIHL MotoMix sont parfaitement compatibles, toutes les utilisations imaginables ont été testées lors de nombreux essais.



MOTOMIX - BIDON RÉUTILISABLE

Carburant pré-mélangé (1:50) dans un bidon réutilisable pour tous les moteurs à 2 temps STIHL. Avec nouvelle formule d'essence et l'huile haute qualité biodégradable STIHL HP Ultra. Assure une propreté constante du moteur avec d'excellentes propriétés de lubrification, ainsi que des gaz d'échappement nettement moins polluants qu'un carburant classique. Cette formule unique garantit une accélération optimale et un fonctionnement fluide. Bidon convenant au bec verseur STIHL.

Quantité	N° réf.	
55 l	0781 999 6398	PRIX SUR DEMANDE ^②
200 l	0781 999 6399	

ACCESSOIRE : SYSTÈME DE REMPLISSAGE POUR CARBURANT

Pour remplir facilement les appareils à moteur STIHL. Pour bidon de MotoMix de 5 l, bidon combiné STIHL et bidon d'essence STIHL, jusqu'à 5 l max., utilisable pour toutes les ouvertures de réservoirs de Ø > 23,5 mm.



N° réf.		
0000 890 5005		CHF 22.--

Un plus pour l'utilisateur et l'environnement

Carburant pré-mélangé pour tous les moteurs à 2 temps STIHL, avec nouvelle formule d'essence et nouvelle huile haute qualité STIHL HP Ultra. Assure une propreté constante du moteur avec d'excellentes propriétés de lubrification, ainsi que des gaz d'échappement nettement moins polluants. La nouvelle formule d'essence évite que le moteur ne cale et garantit de meilleures accélérations.



MOTOMIX - BIDON JETABLE

Carburant pré-mélangé (1:50) dans un bidon jetable convenant à tous les moteurs STIHL. Avec nouvelle formule d'essence et l'huile haute qualité STIHL HP Ultra.

Quantité	N° réf.	
5 l ^③	0781 999 6301	PRIX SUR DEMANDE ^②
20 l ^③	0781 999 6004	

ACCESSOIRE : ROBINET VERSEUR POUR BIDON DE 20 L

Robinet verseur pour doser et remplir facilement et proprement. Débit élevé.




N° réf.		
0000 881 8803		CHF 13.--

MÉLANGE DE CARBURANT MOTOMIX ECO



Carburant spécial (pré-mélangé, 1:50) pour tous les moteurs STIHL à 2 temps ainsi que les moteurs 2-MIX et 4-MIX®. Contient 10 % de matières premières issues de sources renouvelables^④. Tout comme le mélange de carburant STIHL MotoMix qui a fait ses preuves, MotoMix Eco offre également un déploiement optimal de la puissance, des propriétés de démarrage à froid idéales, une accélération maximale sur toute la plage de régimes et un fonctionnement optimal des machines thermiques, mais il permet aussi de réduire les émissions de CO₂ de 8 % par rapport au MotoMix classique de STIHL. Ne contient pas d'éthanol et pratiquement pas d'oléfines ni de combinaisons aromatiques. Longue durée de stockage jusqu'à 5 ans^①. En combinaison avec l'huile haute qualité STIHL HP Ultra pour un graissage efficace du moteur et une grande propreté, entièrement synthétique et biodégradable pour des performances optimales et une longue durée de vie. Les moteurs STIHL à 2 temps, 2-MIX et 4-MIX® et le carburant STIHL MotoMix Eco sont parfaitement compatibles, toutes les utilisations imaginables ont été testées lors de nombreux essais. Le bidon de MotoMix Eco est composé d'au moins 50 % de matériaux recyclés.

Quantité	N° réf.	
5 l	0781 999 6303	PRIX SUR DEMANDE ^②



L'EMBALLAGE A LUI AUSSI SON IMPORTANCE !

Il n'y a pas que les composants des carburants et détergents qui sont écologiques. STIHL a aussi accordé une grande importance à la composition de son emballage. Par exemple, le bidon du mélange de carburant MotoMix Eco et le flacon pulvérisateur du nouveau nettoyeur spécial VarioClean Eco sont composés d'au moins 50 % de matériaux recyclés, c'est-à-dire de matériaux issus d'un processus de recyclage. De cette façon, les ressources peuvent être préservées et un nouveau plastique peut être produit en recyclant le plastique éliminé.

AVANTAGES DE NOS CARBURANTS SPÉCIAUX

Nos carburants spéciaux STIHL MotoMix et MotoMix Eco ont été abondamment testés par nos soins et sont parfaitement adaptés à nos machines thermiques équipées de moteurs STIHL à 2 temps, 2-MIX ou 4-Mix®. L'huile haute qualité STIHL HP Ultra qui y est ajoutée assure un graissage efficace du moteur et le protège ainsi d'une usure prématurée.

STIHL MotoMix et MotoMix Eco sont des carburants particulièrement purs, qui ne contiennent pratiquement pas d'éthanol, de combinaisons aromatiques ni d'oléfines. Ils sont donc très bons pour les moteurs, mais aussi moins nocifs pour les êtres humains et l'environnement. Nos carburants spéciaux peuvent en outre être stockés pendant au moins 5 ans^①.

Remarque : Nous recommandons le carburant spécial non mélangé STIHL Moto4Plus pour nos moteurs à 4 temps. Il offre les mêmes avantages pour les humains, les machines et l'environnement que STIHL MotoMix et MotoMix Eco.



POUR LES HUMAINS

Les vapeurs et gaz d'échappement ne contiennent pratiquement pas de combinaisons aromatiques ni d'oléfines nocives.



POUR L'ENVIRONNEMENT

Moins d'émissions de CO₂ grâce à une forte proportion d'hydrocarbures saturés



POUR LES MACHINES

Propreté maximale grâce à une combustion sans dépôts

Prix fournis par le fabricant à titre indicatif en CHF

① Conditions de stockage adaptées : hermétiquement fermé dans des récipients techniquement approuvés. Température ambiante max. 20 °C, dans un endroit sec à l'abri de la lumière.

② Conditionnement, convenant au système de remplissage
③ Conditionnement, ne convenant pas au système de remplissage
④ Explication des labels de contrôle à la page 499

④ La part des sources renouvelables est constituée exclusivement de parties de plantes non comestibles
⑤ Prix sur demande auprès de votre revendeur spécialisé STIHL



HUILE MOTEUR À 2 TEMPS HP

Huile moteur à base d'huile minérale, spécialement développée pour les exigences élevées des machines à moteur. Bonnes propriétés de lubrification et de combustion, JASO-FB, ISO-L-EGB, rapport de mélange 1:50, convient pour tous les moteurs STIHL à lubrification mixte.

Quantité	N° réf.	
100 ml (pour 5 l)	0781 319 8401	CHF 4.--
1 l (pour 50 l)	0781 319 8410	CHF 22.--
1 l (pour 50 l), flacon doseur	0781 319 8411	CHF 23.--
5 l (pour 250 l)	0781 319 8433	CHF 77.--
10 l (pour 500 l)	0781 319 8434	PRIX SUR DEMANDE ①
55 l (pour 2750 l)	0781 319 8461	PRIX SUR DEMANDE ①
200 l (pour 10 000 l)	0781 319 8468	PRIX SUR DEMANDE ①



HUILE MOTEUR À 2 TEMPS HP SUPER

« Huile Low Smoke » partiellement synthétique, spécialement conçue pour tous les moteurs STIHL à lubrification mixte. Aptitude exceptionnelle au démarrage et combustion propre, faible en émission de fumée. JASO-FD, ISO-L-EGD, rapport de mélange 1:50.

Quantité	N° réf.	
100 ml (pour 5 l)	0781 319 8067	4.--
1 l (pour 50 l)	0781 319 8071	21.--



Les prix indiqués dans ce catalogue sont basés sur les tarifs du 1^{er} janvier 2024. STIHL se réserve le droit de modifier les prix de vente conseillés à titre indicatif. Vous trouverez les prix actuels sur stihl.ch.



500 h avec HP Ultra



LE CONSEIL PRO

Une lubrification et une propreté maximales constituent les principaux objectifs de développement pour toutes les huiles moteur STIHL. En cas d'utilisation conséquente de HP Ultra, un piston ne perd pratiquement pas de son éclat, même après plusieurs centaines d'heures de fonctionnement dans le laboratoire d'essai STIHL (voir illustration).

Performance de lubrification

Propreté

Protection contre les dépôts

Protection anti-corrosion

Miscibilité jusqu'à une teneur en éthanol de 25% ②

Caractéristiques particulières

Recommandation

HUILES MOTEUR À 2 TEMPS

HP	+	+	+	+	Oui	Bonnes propriétés de lubrification et de combustion	Huile moteur haut de gamme
HP SUPER	++	+++	+++	++	Oui	Faible émission de fumée, très bonne caractéristique de mélange	Huile moteur premium pour une longue durée de vie
HP ULTRA	+++	+++	+++	+++	Oui	Biodégradable, combustion sans cendre	La meilleure huile moteur STIHL pour la propreté et la longévité du moteur

Prix fournis par le fabricant à titre indicatif en CHF

+ Adaptée
++ Bien appropriée
+++ Très bien appropriée

① Prix sur demande auprès de votre revendeur spécialisé STIHL
② Consulter le manuel d'utilisation de l'appareil respectif



HUILE MOTEUR À 2 TEMPS HP ULTRA

Huile entièrement synthétique pour l'utilisation prolongée dans des conditions très exigeantes. Propriétés lubrifiantes exceptionnelles, combustion avec peu de résidus, biodégradable (à plus de 60 % selon OECD 301 B), particulièrement pauvre en soufre, JASO-FB, ISO-L-EGB, rapport de mélange 1:50.

Quantité	N° réf.	
100 ml (pour 5 l)	0781 319 8612	6.--
1 l (pour 50 l), flacon doseur	0781 319 8619	28.--
5 l (pour 250 l)	0781 319 8624	119.--



HUILE DE CHAÎNE ADHÉSIVE SYNTHPLUS

Lubrifiant haute performance partiellement synthétique contre l'usure et la résinification pour des durées d'utilisation prolongées. Capacité d'écoulement jusqu'à -25 °C, avec huiles neuves de très grande qualité.

Quantité	N° réf.	
1 l	0781 516 2000	14.--
5 l	0781 516 2002	45.--
20 l	0781 516 2004	PRIX SUR DEMANDE ①
60 l	0781 516 2005	PRIX SUR DEMANDE ①
200 l	0781 516 2006	PRIX SUR DEMANDE ①





HUILE DE CHAÎNE ADHÉSIVE BIOPLUS



Huile particulièrement respectueuse de l'environnement. Fabriquée à base de plantes, elle offre d'excellentes propriétés de lubrification et d'adhérence. Biodégradation rapide dans le sol, récompensée notamment par l'écolabel européen, testée selon la norme OECD 301 B. Le bidon de l'huile BioPlus est composé de 25 % de matériaux recyclés.

Quantité	N° réf.	Prix
1 l	0781 516 3001	CHF 15.--
3 l	0781 516 3002	CHF 33.--
5 l	0781 516 3004	CHF 46.--
20 l	0781 516 3007	PRIX SUR DEMANDE ^①
60 l	0781 516 3009	PRIX SUR DEMANDE ^①
200 l	0781 516 3010	PRIX SUR DEMANDE ^①



HUILE DE CHAÎNE ADHÉSIVE BIO : POUR DES TRAVAUX DURABLES EN FORÊT

En Allemagne, près de 3/4 de l'ensemble des zones forestières sont certifiées^②. Des directives très strictes sont donc en vigueur pour garantir une gestion durable des forêts. Toutes les zones forestières certifiées^② sont tenues de respecter ces directives, qu'elles soient exploitées à des fins privées ou commerciales.

Ainsi, seule une huile de chaîne adhésive biodégradable est autorisée. L'huile de chaîne adhésive BioPlus de STIHL remplit toutes les conditions actuelles, offre d'excellentes propriétés de lubrification et d'adhérence, est fabriquée à base de plantes et est particulièrement respectueuse de l'environnement^③.



HUILES DE CHAÎNE ADHÉSIVES DE STIHL : POUR UN TRAVAIL SANS FROTTEMENT

Toutes les huiles de chaîne adhésives de STIHL font l'objet de contrôles internes et externes rigoureux permettant de garantir qu'elles sont parfaitement compatibles avec nos tronçonneuses et dispositifs de coupe. Vous êtes ainsi assuré d'utiliser un produit qui n'endommagera pas vos machines. En voici les caractéristiques :

- ✓ **Lubrification optimale** pour un frottement minimal de la chaîne et du guide-chaîne
- ✓ **Protection contre la corrosion** du dispositif de coupe
- ✓ **Empêche l'effet collant ou la résinification** du dispositif de coupe lors du stockage
- ✓ **Effet refroidissant** pour éviter la surchauffe de la chaîne
- ✓ **Adhère plus longtemps** sur la chaîne et le guide-chaîne



HUILE DE CHAÎNE ADHÉSIVE FORESTPLUS

À base d'huiles minérales de très grande qualité. Lubrification fiable, pas de résinification même en cas de durées d'utilisation prolongées.

Quantité	N° réf.	Prix
1 l	0781 516 6001	CHF 10.--
5 l	0781 516 6002	CHF 38.--
20 l	0781 516 6006	PRIX SUR DEMANDE ^①
200 l	0781 516 6003	PRIX SUR DEMANDE ^①

Huiles de base

Performance de lubrification

Particularité

Conservation (ans^④)
Capacité d'écoulement en cas de froid jusqu'à (°C)

HUILES DE CHAÎNE ADHÉSIVES

	Huiles de base	Performance de lubrification	Particularité	Conservation (ans ^④)	Capacité d'écoulement en cas de froid jusqu'à (°C)
FORESTPLUS	Minérale	Bonne	-	3	-15
SYNTHPLUS	Synthétique et minérale	Très bonne	Huile haute performance	7	-25
BIOPLUS	Huile végétale	Bonne	Respectueuse de l'environnement, biodégradable	4	-20

Prix fournis par le fabricant à titre indicatif en CHF

^① Prix sur demande auprès de votre revendeur spécialisé STIHL

^② Par le PEFC (Programme for the Endorsement of Forest Certification Schemes) ou le FSC (Forest Stewardship Council)

^③ Dans la limite des stocks disponibles !



SUPERLUB

Graisse de transmission haute performance pour les coupe-bordures, débroussailluses et perches élagageuses STIHL.

Tube, 40 g
N° réf. 0781 120 1022 **CHF 7.--**

Tube, 80 g
N° réf. 0781 516 1102 **CHF 11.--**

Tube, 225 g
N° réf. 0781 516 1104 **CHF 22.--**



MULTIPURPOSE GREASE

Graisse multi-usages pour toutes les transmissions des taille-haies et des tronçonneuses électriques.

Tube, 40 g
N° réf. 0781 120 1021 **CHF 7.--**

Tube, 80 g
N° réf. 0781 120 1109 **CHF 11.--**

Tube, 225 g
N° réf. 0781 120 1110 **CHF 22.--**



MULTIOIL BIO

Huile multifonctions. Peut être utilisée comme lubrifiant (par exemple pour la machine GTA 26), protection anti-corrosion, protection anti-rouille et huile pénétrante. Ne peut servir d'huile de chaîne adhésive pour les tronçonneuses. La composition de cette huile est respectueuse de l'environnement. Elle contient à 90 % de matières premières renouvelables et est à 90 % biodégradable. Base d'huile naturelle, ne se résinifie pas.

50 ml
N° réf. 0782 516 8500 **CHF 5.--**

150 ml
N° réf. 0782 516 8504 **CHF 9.--**

POMPE À GRAISSE



Pour une lubrification ultraprécise.

N° réf. 1108 890 2500 **CHF 16.--**

BEC VERSEUR POUR HUILE DE CHAÎNE ADHÉSIVE

Pour doser et remplir facilement et proprement.

Bec verseur pour 20 l
N° réf. 0000 881 0119 **CHF 12.--**

^④ Pour savoir si votre zone forestière est certifiée, vous pouvez vous adresser à votre garde forestier ou contacter directement l'organisme de certification.
^⑤ Testé selon la norme OECD 301 B, attesté par l'écolabel européen

^⑥ Explication des labels de contrôle à la page 499
^⑦ Conditions de stockage adaptées : hermétiquement fermé dans des récipients techniquement approuvés. Température ambiante max. 20 °C, dans un endroit sec à l'abri de la lumière.



CARBURANTS ET LUBRIFIANTS POUR MOTEURS À 4 TEMPS

- Fonctionnement parfait des appareils
- Lubrification optimale de tous les composants avec une consommation faible
- Éco-compatibilité élevée

Essence alkylée spécialement conçue pour les petits moteurs STIHL à 4 temps. Ne contient pas d'éthanol, pratiquement pas d'oléfines ni de combinaisons aromatiques, respectueuse de l'utilisateur et du moteur grâce aux faibles émissions. Longue durée de stockage jusqu'à 5 ans. Performances optimales fiables - les petits moteurs à 4 temps STIHL et le carburant **STIHL Moto4Plus** sont parfaitement compatibles, toutes les utilisations imaginables ont été testées lors de nombreux essais.



Moto4Plus

Carburant pour moteurs avec lubrification séparée, comme les moteurs à 4 temps.

(Ne convient pas aux moteurs STIHL 4-MIX®)



Prix fournis par le fabricant à titre indicatif en CHF



MOTO4PLUS

Quantité	N° réf.	
5 l ^①	0781 989 7300	PRIX SUR DEMANDE ®
20 l ^②	0781 989 7301	PRIX SUR DEMANDE ®
200 l	0781 989 7302	PRIX SUR DEMANDE ®
Robinet verseur pour bidon 20 l à usage unique (ne convient pas aux moteurs STIHL 4-MIX®)		
N° réf.	0000 881 8803	CHF 13.--

	Bon pour vous et pour l'environnement
	Excellentes qualités de démarrage à froid et à chaud
	Ménage votre moteur



10 W-30

Huile moteur de qualité supérieure pour de nombreuses conditions d'utilisation, tout spécialement développée pour répondre aux exigences des moteurs à 4 temps. Propriétés excellentes de lubrification et de combustion, utilisation possible toute l'année jusqu'à -30 °C.

Quantité	N° réf.	
600 ml	0781 309 1000	CHF 8.--
55 l	0781 309 1003	PRIX SUR DEMANDE ®
200 l	0781 309 1004	PRIX SUR DEMANDE ®



	Indice d'octane ROZ	Indice d'octane MOZ	Pression de vapeur kPa	Soufre mg/kg	Teneur en combinaisons aromatiques % V	Teneur en benzène % V	Oléfines % V	Résistance min. à l'oxydation	Durée de conservation ^③
MOTO4PLUS	> 95	> 90	50 - 65	< 10	< 0,5	< 0,05	< 0,1	> 720	> 5 ans
ESSENCE SUPER	95	85	45 - 100	< 150	< 42	< 1	< 18	> 18	- 1/2 année

① Conditionnement, convenant au système de remplissage

② Conditionnement, ne convenant pas au système de remplissage

③ Prix sur demande auprès de votre revendeur spécialisé STIHL

④ Conditions de stockage adaptées : hermétiquement fermé dans des récipients techniquement approuvés. Température ambiante max. 20 °C, dans un endroit sec à l'abri de la lumière.



DÉTERGENTS

- Formulations qui conviennent à toutes les tâches de nettoyage
- Protection parfaite contre la corrosion
- Lubrifiants efficaces pour différents champs d'application



SUPERCLEAN



Spray avec double fonction : dissolution de la résine et des salissures, à la fois lubrifiant et protection anti-corrosion. Pour dispositifs de coupe, couteaux de taille-haies et tronçonneuses.

Bombe aérosol, 50 ml		
N° réf.	0782 516 8102	CHF 7.--
Bombe aérosol, 300 ml		
N° réf.	0782 516 8104	CHF 28.--



MULTISPRAY

Huile multifonctions pour lubrifier, dissoudre les salissures et les éléments coincés, protection anti-corrosion, aérosol de contact et huile pénétrante.

Bombe aérosol, 400 ml		
N° réf.	0782 516 8506	CHF 15.--



MULTICLEAN

Détergent universel pour les surfaces en plastique, en métal, en caoutchouc et les surfaces peintes. Élimine soigneusement et en douceur les saletés les plus tenaces. Excellente compatibilité avec les matériaux.

Flacon pulvérisateur, 500 ml		
N° réf.	0782 516 8200	CHF 17.--

Prix fournis par le fabricant à titre indicatif en CHF

VARIOCLEAN



Nettoyant spécial pour enlever et nettoyer les résidus d'huile biologique sur les machines et dispositifs de coupe STIHL ainsi que pour nettoyer les filtres à air des tronçonneuses (filtres STIHL HD2, filtres à fil et filtres PA).

Flacon pulvérisateur, 500 ml		
N° réf.	0782 516 8011	CHF 16.--
Bidon, 5 l		
N° réf.	0000 881 9409	CHF 60.--



VARIOCLEAN ECO



Nettoyant spécial polyvalent et compatible avec les différents matériaux, composé à 92 % de substances d'origine naturelle. Pour enlever et nettoyer les salissures de surface, causées par exemple par les huiles, les graisses, la résine, les résidus végétaux et les taches d'herbe sur les machines et dispositifs de coupe STIHL, ainsi que pour nettoyer les filtres à air des tronçonneuses et des aspirateurs eau et poussière (filtres HD2, à fil, PA, PET et PTFE). Odeur agréable. Les flacons pulvérisateurs sont composés d'au moins 50 % de matériaux recyclés.

Flacon pulvérisateur, 500 ml		
N° réf.	0782 516 8004	CHF 18.--



STIHL VarioClean ECO a été certifié comme nettoyant écologique par l'organisme de certification international indépendant ECOCERT Greenlife.®

① Les détails de la certification ECOCERT « Natural detergents » peuvent être consultés sur le site detergents.ecocert.com
 ② Explication des labels de contrôle à la page 499





CARE & CLEAN KIT iMOW® & TONDEUSES

Kit d'entretien et de nettoyage pour iMOW® et tondeuses à gazon. Pour le nettoyage complet du carter, du plateau de coupe et de la station d'accueil iMOW®.

Pack standard

- 1 x MultiClean, 500 ml
- 1 x Brosse de nettoyage avec grattoir
- 1 x Chiffon en microfibre (gris)

Pack avantage

- 1 x MultiClean, 500 ml
- 1 x Brosse de nettoyage avec grattoir
- 2 x Chiffons en microfibre (gris, orange)
- 1 x Sac de transport

N° réf. 0782 516 8600 **CHF 28.--**

N° réf. 0782 516 8605 **CHF 42.--**

Pour plus d'informations sur l'utilisation du Care & Clean Kit MS, regardez la vidéo suivante :



CARE & CLEAN KIT MS

Kit de nettoyage et d'entretien pour tronçonneuses STIHL. Pour un nettoyage efficace et en douceur des surfaces, du cache de pignon de chaîne, des nervures de cylindre, des guide-chaînes, de l'orifice de lubrification et du filtre à air HD2.

Pack d'essai

- 1 x VarioClean Eco, 150 ml
- 1 x Pinceau de nettoyage avec nettoyeur pour rainures

Pack avantage

- 1 x VarioClean Eco, 500 ml
- 1 x Pinceau de nettoyage avec nettoyeur pour rainures
- 1 x Sac de lavage en microfibre pour filtre HD2

N° réf. 0782 516 8606 **CHF 35.--**

N° réf. 0782 516 8607 **CHF 40.--**

- Spray de contact
- Huile pénétrante
- Protection contre la corrosion
- Lubrifiant
- Huile
- Huile bio
- Résine
- Restes de colle
- Rouille
- Goudron
- Saletés
- Taches d'herbe

DÉTERGENTS		ACTION		ÉLIMINE		CONSIGNES D'UTILISATION		
SUPERCLEAN	Dispositifs de coupe, lames de taille-haies et tronçonneuses	-	-	•	•	-	-	Vaporiser les outils de coupe après chaque utilisation. Après application, mettre brièvement les lames du taille-haies en mouvement.
MULTISPRAY	Outils et machines	•	•	•	•	-	-	Vaporiser les outils et frotter avec un chiffon.
MULTICLEAN	Surfaces en plastique, en métal, en caoutchouc et peintes	-	-	-	-	•	•	Vaporiser MultiClean sur un chiffon en microfibre, par exemple, et nettoyer la surface.
VARIOCLEAN	Filtres à air, chaînes, guide-chaînes, lames, lames de scie circulaire et carters	-	-	-	-	•	•	Vaporiser les outils et les machines, laisser agir 3 à 5 minutes, rincer à l'eau et frotter avec un chiffon. Appliquer ensuite le spray MultiSpray pour protéger les dispositifs et outils de coupe contre la corrosion.
VARIOCLEAN ECO	Filtres à air, chaînes, guide-chaînes, lames, lames de scie circulaire et carters	-	-	-	-	•	•	Vaporiser les outils et les machines, laisser agir 3 à 5 minutes, rincer à l'eau et frotter avec un chiffon. Appliquer ensuite le spray MultiSpray pour protéger les dispositifs et outils de coupe contre la corrosion.

Prix fournis par le fabricant à titre indicatif en CHF

• Adapté



CARE & CLEAN KIT HS

Pour le nettoyage et l'entretien des taille-haies et coupe-haies de STIHL.

Pack d'essai

- 1 x SuperClean, 50 ml
- 1 x Multipurpose Grease, 40 g

Pack avantage

- 1 x SuperClean, 300 ml
- 1 x Multipurpose Grease, 80 g

N° réf. 0782 516 8603 **CHF 13.--**

N° réf. 0782 516 8604 **CHF 35.--**



CARE & CLEAN KIT FS

Pour le nettoyage et l'entretien des coupe-bordures et débroussailluses de STIHL.

Pack d'essai

- 1 x MultiSpray, 50 ml
- 1 x SuperLub, 40 g

Pack avantage

- 1 x MultiSpray, 400 ml
- 1 x SuperLub, 80 g
- 1 x VarioClean, 500 ml

N° réf. 0782 516 8601 **CHF 14.--**

N° réf. 0782 516 8602 **CHF 37.--**



ACCESSOIRES POUR CARBURANTS

- Transport facilité des carburants
- Remplissage propre des appareils
- Équipement fiable pour les particuliers et professionnels

BIDON D'ESSENCE

Contenants de tailles et couleurs variées. Homologation ONU.



3 l, transparent N° réf. 0000 881 0204	CHF 11.--
5 l, transparent N° réf. 0000 881 0202	CHF 15.--
5 l, orange N° réf. 0000 881 0200	CHF 15.--
10 l, transparent N° réf. 0000 881 0212	CHF 18.--
20 l, transparent N° réf. 0000 881 0209	CHF 36.--

ACCESSOIRE : TUYAU DE SORTIE (VOIR ILL. CI-DESSUS)

N° réf. 0000 881 0217	CHF 6.--
-----------------------	-----------------

GOBELET DE MESURE

Pour la préparation de mélanges de carburant.



Pour mélanges jusqu'à 5 l N° réf. 0000 881 0186	CHF 3.--
Pour mélanges jusqu'à 25 l N° réf. 0000 881 0182	CHF 10.--

SG 11 PLUS

Pulvérisateur manuel avec buse réglable pour l'application de détergents et de solvants, par ex. CP 200, SuperClean ou VarioClean. Volume de remplissage 1,5 l, pression maximale 3 bar, joints EPDM pour produits d'entretien et solvants dans la plage de pH de 7 à 14. La pompe est dotée d'un élément de protection spécial pour une longue durée de vie.



N° réf. 4255 019 4912	CHF 40.--
-----------------------	------------------



Les prix indiqués dans ce catalogue sont basés sur les tarifs du 1^{er} janvier 2024. STIHL se réserve le droit de modifier les prix de vente conseillés à titre indicatif. Vous trouverez les prix actuels sur stihl.ch.

Prix fournis par le fabricant à titre indicatif en CHF

BIDON COMBINÉ

Standard

Bidon double pour 5 l de carburant et 3 l d'huile de chaîne adhésive. Homologation ONU.



Orange N° réf. 0000 881 0111	CHF 42.--
Transparent N° réf. 0000 881 0120	CHF 42.--

Pro

Modèle professionnel avec deux étuis supplémentaires pour outil et système de remplissage (ces derniers ne sont pas fournis).



Orange N° réf. 0000 881 0113	CHF 49.--
Transparent N° réf. 0000 881 0123	CHF 49.--

Petit

Petit bidon double pour 3 l de carburant et 1,5 l d'huile de chaîne adhésive. Homologation UN, tuyaux de sortie compris, bidon adapté aux systèmes de remplissage STIHL.



Orange N° réf. 0000 881 0124	CHF 25.--
--	------------------

ACCESSOIRE : TUYAU DE SORTIE

Noir, avec bouchon.



N° réf. 0000 881 0128	CHF 6.--
-----------------------	-----------------

ÉTUI

Pour le rangement pratique du système de remplissage. Pour le bidon combiné standard et petit 3 l/1,5 l.



N° réf. 0000 881 0126	CHF 5.--
-----------------------	-----------------

Pour le rangement pratique de l'outillage. Pour le bidon combiné standard.



N° réf. 0000 881 0127	CHF 5.--
-----------------------	-----------------

SYSTÈME DE REMPLISSAGE POUR HUILE DE CHAÎNE ADHÉSIVE

Pour remplir facilement les appareils sans trop-plein. Pour toutes les ouvertures de réservoir de Ø > 23,5 mm.



N° réf. 0000 890 5004	CHF 22.--
-----------------------	------------------

SYSTÈME DE REMPLISSAGE POUR CARBURANT

Pour remplir facilement les appareils à moteur STIHL. Pour bidon 5 l MotoMix, bidon combiné STIHL et bidon d'essence STIHL, jusqu'à 5 l max., utilisable pour toutes les ouvertures de réservoir de Ø > 23,5 mm.



N° réf. 0000 890 5005	CHF 22.--
-----------------------	------------------

ACCESSOIRE : RONDELLE D'ÉCARTEMENT

Pour les modèles de tronçonneuse de la série MS 200.



N° réf. 0000 894 6301	CHF 3.--
-----------------------	-----------------



POLYVALENT. FONCTIONNEL. PROTECTEUR.

Vêtements de travail pour les applications avec la tronçonneuse	394	Dimensions et tailles	414
Vêtements de travail pour les applications avec des appareils	406	Chaussures de travail sans renforts anti-coupures	416
Vêtements de signalisation à haute visibilité	409	Bottes pour les travaux à la tronçonneuse avec renforts anti-coupures	417
Vêtements de pluie et vêtements fonctionnels	412	Protection auditive, protection du visage et de la tête, lunettes de protection et gants de travail	420



DÉTAILS DES ÉQUIPEMENTS DE PROTECTION INDIVIDUELLE

05 BONNE VISIBILITÉ

02 PRATIQUES

01 ROBUSTES ET THERMOACTIFS



04 AJUSTABLES INDIVIDUELLEMENT



05 SÉCURITÉ AMÉLIORÉE

03 FACILES D'ENTRETIEN ET CONFORTABLES

TECHNIQUE

01 FIBRES HAUTE TECHNOLOGIE

Ces matériaux développés par nos soins protègent de manière fiable des épines, de l'eau, du vent et du froid sans faire de compromis en matière de thermorégulation et de confort.

02 CONCEPT SOPHISTIQUÉ

Nos vêtements fonctionnels offrent des solutions pratiques pour répondre à toutes les exigences des utilisateurs, par exemple, des ouvertures d'aération réglables individuellement ou encore un tissu spécial robuste pour renforcer les parties exposées comme les genoux et les coudes.

CONFORT

03 ENTRETIEN ET CONFORT

Les vêtements de protection anti-coupures STIHL sont même lavables à 60 °C et peuvent être essorés à maximum 400 tours par minute. Les huiles et résines sont ainsi plus faciles à éliminer. Les matériaux utilisés séchent rapidement et garantissent un confort optimal grâce aux fibres élastiques. La norme Ökotex 100 certifie en outre la tolérance cutanée de ces matériaux.

04 GAMME DE TAILLES ÉTENDUE CHEZ STIHL

Les pantalons sont également disponibles avec des longueurs de jambe petites ou grandes. Des ajustements confortables qui s'adaptent parfaitement au corps sont disponibles lors de la sélection. Les vêtements de la gamme ADVANCE vont aussi très bien aux femmes.

SÉCURITÉ

05 RENFORTS ANTI-COUPURES ET COULEURS DE SIGNALISATION

Nos renforts anti-coupures développés en exclusivité pour STIHL offrent une excellente protection, même dans les vêtements particulièrement légers. Nous contrôlons nos produits selon de nombreux critères internes stricts et par le biais de tests réguliers effectués par les instituts européens certifiés. À cela s'ajoutent l'étroite collaboration avec nos fournisseurs de longue date ainsi que les audits réguliers réalisés sur place. La proportion élevée d'orange fluorescent et les éléments réfléchissants vous garantissent une visibilité optimale, même dans des conditions lumineuses défavorables. Les matières extérieures offrent une très bonne protection contre les UV.



Pantalons à renforts anti-coupures et jambières de protection (selon le modèle)

Bottes en cuir avec renforts anti-coupures (selon le modèle)

Bottes en caoutchouc avec renforts anti-coupures (selon le modèle)

Vestes avec renforts anti-coupures (selon le modèle)

Gants à renforts anti-coupures (selon le modèle)

CLASSES DE PROTECTION DE RENFORTS ANTI-COUPURES SELON EN ISO 11393

CLASSE ANTI-COUPURES/CLASS 0 (≤ 16 m/s [ⓐ])	-	-	-	-	•
CLASSE ANTI-COUPURES/CLASS 1 (≤ 20 m/s [ⓐ])	•	•	•	•	•
CLASSE ANTI-COUPURES/CLASS 2 (≤ 24 m/s [ⓐ])	•	•	-	-	-
CLASSE ANTI-COUPURES/CLASS 3 (≤ 28 m/s [ⓐ])	-	-	•	-	-



REMARQUE

L'équipement de protection individuelle ne peut garantir une protection absolue contre les blessures. Il ne remplace pas non plus une technique de travail sûre. Vous devez par conséquent impérativement respecter les notices d'utilisation pour les équipements de protection et les appareils à moteur ainsi que les prescriptions applicables sur la prévention des accidents.

Le KWF recommande la classe de protection anti-coupures 1 pour les travaux forestiers effectués par des personnes formées. Cela concerne également les personnes privées qui récoltent leur bois de chauffage en forêt en ayant préalablement suivi un cours réglementaire de maniement d'une tronçonneuse.[ⓑ]

VÊTEMENTS DE TRAVAIL POUR LES APPLICATIONS AVEC LA TRONÇONNEUSE

- Pour les professionnels actifs dans la sylviculture et l'arboriculture
- Pour les travaux en forêt et sur les terrains, ainsi que pour la récolte de bois de chauffage
- Protection certifiée
- Confort de port grâce à des matières innovantes et une finition soignée



Les prix indiqués dans ce catalogue sont basés sur les tarifs du 1^{er} janvier 2024. STIHL se réserve le droit de modifier les prix de vente conseillés à titre indicatif. Vous trouverez les prix actuels sur stihl.ch.

SÉRIE FUNCTION

Les vêtements de travail forestier de la gamme FUNCTION sont spécialement conçus pour les débutants qui souhaitent travailler avec une tronçonneuse ainsi que pour les travaux occasionnels. Ils offrent une protection testée contre les coupures et de nombreuses solutions pratiques, comme des poches multifonctions et des ouvertures d'aération confortables.




VESTE FUNCTION UNIVERSAL

Proportion élevée de coloris de signalisation pour une meilleure visibilité, matière thermoactive au confort optimal, coloris anthracite, noir et orange de signalisation. Deux poches latérales et une poche zippée sur la poitrine pour conserver en toute sécurité un téléphone portable ou un kit de premiers secours. Liberté de mouvement au niveau des épaules et du dos, matière résistante sur les épaules et les coudes. Dispositifs de ventilation, grand logo STIHL imprimé au dos.

Taille N° réf. **S-XXL 0088 335 07..** **PAR PCE CHF 84.--**

Prix fournis par le fabricant à titre indicatif en CHF

.. Vous trouverez le dernier chiffre de votre taille dans le tableau des tailles à la page 414



VESTE FUNCTION ERGO

Dans une matière particulièrement robuste pour une longue durée de vie. Design moderne et attrayant. Coloris vert olive, orange de signalisation et noir, empiècements élastiques, dispositifs de ventilation, poche de premiers secours, deux poches de poitrine zippées, renforts au niveau des coudes, bandes réfléchissantes et proportion élevée de coloris de signalisation pour une meilleure visibilité, logo STIHL de grande taille au dos.

Taille N° réf. **XS-XXL 0088 335 06..** **PAR PCE CHF 152.--**



PANTALON FUNCTION UNIVERSAL

Matière thermoactive très confortable, coloris anthracite, noir et orange de signalisation. Liberté de mouvement au niveau du fessier et de l'entrejambe, protège-reins, protection contre les épines à l'avant et à l'arrière de la jambe. Matière thermoactive à l'arrière de la cuisse.

Taille N° réf. **XS-3XL, S-6-XL-6, M+6-XL+6 0088 342 15..** **PAR PCE CHF 129.--**



PANTALON/SALOPETTE FUNCTION ERGO

Dans une matière particulièrement robuste pour une longue durée de vie. Design moderne et attrayant. Coloris vert olive, orange de signalisation et noir, empiècements élastiques, fermetures éclair pour la ventilation, renforts au niveau des genoux, dispositifs réfléchissants pour une bonne visibilité, poches polyvalentes, deux poches repose-mains à l'avant avec fermeture éclair.

Taille N° réf. **XS-3XL, M-6-XL-6, M+6-XL+6 0088 342 10..** **PAR PCE CHF 179.--**

Taille N° réf. **S-3XL, M-6-XL-6, M+6-XL+6 0088 388 04..** **PAR PCE CHF 196.--**

① Disponible sur mesure, référence : ..99
 ② Explication des labels de contrôle à la page 499
 ③ Supplément pour les tailles courtes et longues CHF 10.--

SÉRIE DYNAMIC

Les vêtements de travail forestier de la gamme DYNAMIC offrent aux utilisateurs professionnels une longue durée de vie, mais aussi une grande liberté de mouvement. Cette combinaison allie matériaux résistants, protection testée contre les coupures et empiècements élastiques.



BIEN ADAPTÉE AUX TRAVAUX D'ÉTÉ



VESTE DYNAMIC VENT



Veste thermoactive particulièrement légère pour l'été. Coloris orange, noir et kaki, orifices d'aération, empiècements stretch, renforts au niveau des coudes, détails réfléchissants, quatre poches zippées, une poche pour téléphone portable à l'intérieur, logo STIHL de grande taille au dos.

Taille XS-XXL
N° réf. 0088 335 05.. **PAR PCE CHF 185.--**


BIEN ADAPTÉ AUX TRAVAUX D'ÉTÉ



PANTALON DYNAMIC VENT



Pantalon de travail thermoactif particulièrement léger pour l'été. Coloris orange, noir et kaki, fermetures zippées d'aération derrière la cuisse, arrière du pantalon élastique, détails réfléchissants, empiècements stretch, renforts au niveau des genoux, deux poches repose-mains à l'avant avec fermeture zippée, une poche au niveau de la cuisse/ pour téléphone portable avec fermeture zippée, protection contre les épines et l'humidité au bas des jambes.

 **Pantalon, classe anti-coupures 1, design A (EN ISO 11393)**
Taille XS-XXL, M-6-XL-6
N° réf. 0088 342 22..^① **PAR PCE CHF 218.--**^②

VESTE DYNAMIC



Avec une proportion élevée de couleur de signalisation. Coloris anthracite et orange de signalisation, col softshell, empiècement stretch pour le confort dans le dos, coudes renforcés et préformés, poignets élastiques, bonne aération au niveau des aisselles grâce aux fermetures zippées d'aération, quatre poches très pratiques.


Taille XS-3XL
N° réf. 0088 335 09..^① **PAR PCE CHF 239.--**




PANTALON / SALOPETTE DYNAMIC



Devant en Beaver Extrem extrêmement robuste. Coloris anthracite et orange de signalisation, genoux préformés à doubles renforts, matière thermoactive repoussant les épines.

 **Pantalon, classe anti-coupures 1, design A (EN ISO 11393)**
Taille S-XXL
N° réf. 0088 342 24.. **PAR PCE CHF 245.--**

 **Salopette, classe anti-coupures 1, design A (EN ISO 11393)**
Taille XS-3XL, M-6-XL-6, M+6-XL+6
N° réf. 0088 388 11..^① **PAR PCE CHF 279.--**^②



SÉRIE ADVANCE

Les vêtements forestiers de la série ADVANCE avec protection anti-coupures certifiée sont fabriqués à partir de fibres haute technologie particulièrement légères qui garantissent un faible poids, une excellente thermorégulation et une protection optimale contre l'eau et le froid. Les aérations pratiques et les poches bien pensées offrent un confort supplémentaire. Les pantalons et les vestes de la série ADVANCE peuvent être associés de manière flexible.

GAMME ADVANCE - PARFAITE AUSSI POUR LES FEMMES

La gamme de vêtements ADVANCE séduit par ses détails astucieux, ses modèles et sa fonctionnalité, mais, surtout, elle convient aussi bien aux hommes qu'aux femmes. Grâce à la présence importante de matières élastiques, en particulier dans les gammes ADVANCE X-Flex et ADVANCE X-TREEm, les vestes et les pantalons s'adaptent sans problème aux différentes corpulences tout en laissant une liberté de mouvement maximale. Particulièrement légère et thermoactive, AVERTIC™ pro lite, la matière avec renforts anti-coupures développée en exclusivité pour STIHL, assure un confort agréable. Les vestes et les pantalons de la gamme ADVANCE sont disponibles pour la plupart dans une très grande variété de tailles, si bien que chaque femme peut y trouver les vêtements idéalement adaptés aux travaux forestiers. Si la coupe que vous aimez n'est pas proposée, une confection sur mesure est possible pour un grand nombre de pantalons de travail et de salopettes.

La gamme ADVANCE X-TREEm propose des coupes ajustées (Slim Fit), des matières hautement élastiques et des protections ultra-légères contre les coupures. Nul doute qu'avec tout ce choix, les femmes trouveront leur tenue de travail forestier idéale.



BIEN ADAPTÉE AUX TRAVAUX D'ÉTÉ



VESTE ADVANCE X-VENT



Veste pour travaux forestiers légère et hautement thermoactive, convient particulièrement aux températures estivales ou aux activités très physiques. Coloris orange de signalisation et noir, doublure en maille filet argentée au dos, sous les bras et dans les poches pour une aération optimale, hydrofuge et non salissante, proportion élevée d'orange de signalisation, détails réfléchissants, deux poches de poitrine, une poche arrière, une poche manche et une poche intérieure, protection contre l'abrasion au niveau des épaules, logo STIHL de grande taille au dos.

Taille S-XXL
N° réf. 0088 335 10.. **PAR PCE CHF 275.--**

GAMME LÉGÈRE, PARTICULIÈREMENT ADAPTÉE AUX TRAVAUX D'ÉTÉ



PANTALON / SALOPETTE ADVANCE X-LIGHT



Matière avec renforts anti-coupures ultra-légère et hautement thermoactive développée en exclusivité pour STIHL : AVERTIC™ pro lite. Cette matière à six couches est 20 % plus légère que sa version antérieure. Coloris noir, tissu particulièrement aéré à l'arrière des jambes, optimal pour les jours chauds, entrejambe élastique en ProElast, poches refermables, salopette avec longue fermeture éclair permettant de l'enfiler et de la retirer facilement, détails réfléchissants pour une meilleure visibilité.

Pantalon, classe anti-coupures 1, design A (EN ISO 11393)
Taille S-3XL, S-6-XL-6
N° réf. 0088 342 14..^① **PAR PCE CHF 290.--**^②

Salopette, classe anti-coupures 1, design A (EN ISO 11393)
Taille S-3XL
N° réf. 0088 388 05..^① **PAR PCE CHF 325.--**

Prix fournis par le fabricant à titre indicatif en CHF

.. Vous trouverez le dernier chiffre de votre taille dans le tableau des tailles à la page 414

BIEN ADAPTÉES AUX TRAVAUX D'AUTOMNE ET D'HIVER



VESTES ADVANCE X-SHELL

Hautement élastiques, à séchage rapide et action chauffante. Les zones noires sont hydrofuges et perméables à l'air, les zones de couleur sont étanches et thermoactives. Poche de poitrine et poche intérieure, protection contre l'abrasion au niveau des épaules. Coloris tourbe : deux poches latérales. Peut être facilement combinée avec les pantalons MultiProtect HS et Protect FS. Coloris orange de signalisation : avec poche manche, passe-pois réfléchissants et logo STIHL de grande taille au dos.



Coloris orange de signalisation/noir
Taille XS-XXL
N° réf. 0088 335 12.. **PAR PCE CHF 313.--**



Coloris tourbe/noir
Taille S-XXL
N° réf. 0088 335 11.. **PAR PCE CHF 313.--**

GAMME PARTICULIÈREMENT ROBUSTE ET FLEXIBLE



PANTALON ADVANCE X-FLEX



Matière avec renforts anti-coupures ultra-légère et hautement thermoactive développée en exclusivité pour STIHL : AVERTIC™ pro lite. Cette matière à six couches est 20 % plus légère que sa version antérieure. Coloris noir et orange de signalisation, entrejambe spécialement adapté pour garantir une grande liberté de mouvement, matière extérieure particulièrement robuste, élastique et thermoactive, protège-genoux élastiques et imperméables, protection anti-épines et imperméable dans le bas des jambes, non salissante, longues fermetures éclair d'aération à l'arrière des jambes.

Pantalon, classe anti-coupures 1, design A (EN ISO 11393)
Taille XS-3XL, S-6-XL-6
N° réf. 0088 342 12..^① **PAR PCE CHF 405.--**^②

① Disponible sur mesure, référence : ..99

② Explication des labels de contrôle à la page 499

③ Supplément pour les tailles courtes et longues CHF 10.--



LA COMBINAISON PARFAITE EN TOUTE SITUATION

La gamme ADVANCE offre un ensemble cohérent de pantalons et de vestes qui, de par leur design et leur fonctionnalité, peuvent être combinés selon vos envies, en fonction des conditions météorologiques et du type d'utilisation. La tenue ADVANCE X-TREEm a été spécialement conçue pour répondre aux exigences spécifiques des élagueurs et joue au mieux de ses atouts en tant qu'ensemble.



VESTE ADVANCE X-TREEm



Avec nombreux détails judicieux : empiècements de matière ProElast hautement élastiques pour une liberté de mouvement et une capacité thermoactive optimales. Coloris noir et orange de signalisation avec éléments réfléchissants. Manches amovibles, matériau d'espacement au niveau des épaules et orifices d'aération réglables pour un climat corporel agréable. Protection contre l'abrasion avec fibres céramiques au niveau des coudes. Zone extérieure des épaules avec protection contre l'abrasion DotGrip. Grande visibilité grâce à une proportion élevée d'orange de signalisation. Deux poches de poitrine, une poche intérieure et une poche manche.



PANTALON ADVANCE X-TREEm



Avec un niveau de confort extrêmement élevé pour un pantalon à renforts anti-coupures : matière ProElast hautement élastique permettant de réduire la fatigue. Convient parfaitement à l'escalade et à l'usage professionnel dans des conditions extrêmes. Coloris noir et orange de signalisation avec éléments réfléchissants. Doublure intérieure douce à séchage rapide. Convient parfaitement aux travaux forestiers grâce à des matières robustes, non salissantes et hydrofuges à l'avant des jambes et au niveau du fessier. Protection contre les tiques grâce à une guêtre hautement thermoactive à attacher à la chaussure. Protection contre l'abrasion avec empiècements revêtus de céramique. Matière avec renforts anti-coupures légère et particulièrement thermoactive AVERTIC™ pro lite. Poches plates zippées au niveau de la hanche, du fessier et de la cuisse. Orifices d'aération avec fermeture éclair pour la régulation du climat corporel. Les bretelles sont comprises dans la livraison.



Pantalon, classe anti-coupures 1, design A (EN ISO 11393)

Taille **XS-3XL**
N° réf. **0088 342 16..** ① **PAR PCE CHF 535.--**

Taille **XS-XXL**
N° réf. **0088 335 08..** **PAR PCE CHF 480.--**

Prix fournis par le fabricant à titre indicatif en CHF

① Disponible sur mesure, référence : ..99

② Explication des labels de contrôle à la page 499

.. Vous trouverez le dernier chiffre de votre taille dans le tableau des tailles à la page 414

ADVANCE X-SHELL



Tissus chauds à séchage rapide pour une utilisation par temps froid



ADVANCE X-VENT



Tissus hautement thermoactifs pour une bonne température corporelle en cas de températures extérieures élevées



ADVANCE X-FLEX



Éléments de protection élastiques pour une plus grande liberté de mouvement et une protection solide contre les épines



ADVANCE X-LIGHT



Pantalons ultra-légers à renforts anti-coupures pour un confort exceptionnel



ADVANCE X-TREEm

Confort ultime et détails fonctionnels, spécialement conçu pour les élagueurs



CONVIENNENT AUX UTILISATIONS OCCASIONNELLES



JAMBIÈRES AVANT CHAPS 270°

Matière extérieure : 65 % polyester, 35 % coton
Doublure intérieure : 100 % polyester



Pour l'utilisation occasionnelle de tronçonneuses - enfiler simplement les jambières par-dessus votre pantalon, fermez-les et c'est parti. Couleur anthracite et orange de signalisation avec aspect jean. Plus de confort grâce à une sangle élastique, légères et thermoactives, logo STIHL réfléchissant du côté droit, zone anti-coupures étendue.



Classe anti-coupures 1, design B (EN ISO 11393)

Longueur	85 cm ^①	Longueur	100 cm ^①
N° réf.	0088 521 0301	N° réf.	0088 521 0304

Longueur	90 cm ^①	Longueur	105 cm ^①
N° réf.	0088 521 0302	N° réf.	0088 521 0305

Longueur	95 cm ^①		
N° réf.	0088 521 0303	PAR PCE CHF150.--	

CONVIENNENT AUX UTILISATIONS OCCASIONNELLES



DANS LA LIMITE DES STOCKS DISPONIBLES ! JAMBIÈRES INTÉGRALES CHAPS 360°

Renforts : 65 % polyester, 35 % coton
Matière extérieure et doublure intérieure : 100 % polyester



Pour les utilisations occasionnelles avec une tronçonneuse ou en cas de changements d'utilisateur. Matière thermoactive à l'arrière de la cuisse, fermeture zippée en haut et doublure lisse pour un enfilage et une fermeture en quelques secondes. Coloris anthracite.



Classe anti-coupures 1, design C (EN ISO 11393)

Taille, longueur	XS - M, 90 cm ^①	Taille, longueur	L - XXL, 100 cm ^①
N° réf.	0088 508 0100	N° réf.	0088 508 0101

PAR PCE CHF 200.--

CONVIENNENT AUX UTILISATIONS OCCASIONNELLES



JAMBIÈRES INTÉGRALES PROTECT MS 360°

Renforts : 85 % polyester, 15 % coton
Matière extérieure et doublure intérieure : 100 % polyester



Pour les utilisations occasionnelles avec une tronçonneuse ou en cas de changements d'utilisateur. Matière thermoactive à l'arrière de la cuisse, fermeture zippée en haut et doublure lisse pour un enfilage et une fermeture en quelques secondes, genou préformé pour un confort accru. Coloris orange de signalisation.



Classe anti-coupures 1, design C (EN ISO 11393)

Classe de sécurité 2 (EN ISO 20471)

Taille, longueur	XS - M, 90 cm ^①	Taille, longueur	L - XXL, 100 cm ^①
N° réf.	0088 508 0000	N° réf.	0088 508 0001

PAR PCE CHF 212.--

UTILISABLE ÉGALEMENT POUR LES TRAVAUX DE JARDIN



PANTALON D'ESCALADE X-CLIMB

Matière extérieure : 89 % polyester, 11 % élasthanne
Doublure intérieure : 100 % polyester

Pantalon d'escalade robuste sans renforts anti-coupures. Coloris tourbe, très élastique et thermoactif, étanche au niveau des genoux, protection des membres inférieurs contre les épines et l'humidité, non salissant, orifices d'aération avec fermetures éclair à l'arrière, protège-reins, crochet pour fixation aux lacets, poches fermables, détails réfléchissants.

Taille	XS-XXL		
N° réf.	0088 494 00..	PAR PCE CHF 222.--	



PROTÈGE-BRAS PROTECT MS

100 % polyester



Manchette protège-bras pour les travaux avec la tronçonneuse. Coloris orange de signalisation. Grand confort, thermoactif grâce aux empiècements en matière spéciale de ventilation. Taille confortable, trou pour le pouce pour une meilleure fixation. Unité de livraison : 1 paire.

Classe anti-coupures 1 (conformément à la norme EN ISO 11393)^②
N° réf. 0088 544 0010 **CH 89.--**



BRETELLES FS

82 % polyester, 18 % élastodiène (caoutchouc naturel), rabats et dos : cuir

Bretelles élastiques avec fermeture velcro élastique, prévient les points de pression qui se forment avec le harnais, taille universelle. Coloris orange.

Longueur 110 cm
Largeur 5 cm
N° réf. 0000 884 1593 **CH 44.--**



JAMBIÈRES FS

65 % polyester, 35 % coton

Couleur noire. Protection des tibias et des genoux thermoactive. Protègent contre les particules projetées lors de travaux extrêmes avec la débroussailleuse. Elles se glissent dans la poche intérieure au niveau de la jambe.

Longueur 50 cm
N° réf. 0000 885 1801 **CH 47.--**

NOUVEAU - KIT FUNCTION MS



LUNETTE DE PROTECTION FUNCTION SLIM

(Couleurs des verres : transparente)

N° réf. 0000 885 9000

GANTS FUNCTION SENSOTOUCH

(Taille : L = 10)



PROTECTION AUDITIVE TIMBERSPORTS® EDITION

(SNR 28 (H : 35 ; M : 24 ; L : 17))

CHF 195.--

CHAPS 270°

(Taille : 75 - 112 cm)

Longueur totale : 95 cm

Classe anti-coupures 1,

Design B, EN ISO 11393)



Prix fournis par le fabricant à titre indicatif en CHF

.. Vous trouverez le dernier chiffre de votre taille dans le tableau des tailles à la page 414

① Mesure depuis la ceinture jusqu'à l'ourlet en bas des jambes

② Respect des exigences essentielles de santé et de sécurité selon le règlement (UE) 2016/425

③ Selon l'utilisation, d'autres équipements de protection individuelle peuvent être nécessaires



		N° réf.	Prix fournis par le fabricant à titre indicatif en CHF	Tailles (99 = sur mesure)	Coloris	Design anti-coupures Classe anti-coupures	Nombre de couches	Poids env. (kg) pour la taille M	Renforts anti-coupures développés en exclusivité pour STIHL	Ceinture de pantalon élastique	Orifices d'aération/ Fermetures éclair d'aération/ Matière spéciale de ventilation	Boutons pour bretelles [Ⓞ] / Passants pour bretelles	Slim Fit / Regular Fit	Matière extérieure élastique/ Empièchements élastiques/ Empièchements en ProElast	Robustesse matière extérieure	Imprégnation anti-salissure et hydrofuge	Thermoactivité	Protection contre le froid	Facteur de protection UV selon les normes EN 13758-2 et UV Standard 801	Marques de contrôle [Ⓞ]	Matière
SÉRIE FUNCTION																					
	VESTE FUNCTION UNIVERSAL	0088 335 07..	84.--	S - XXL	● ● ●	-	-	0,6	-	-	-/-/●	-/-	-/●	●/-/-	++	-	++	+	-/60		Anthracite, orange de signalisation : 100 % polyester Noir : 65 % polyester, 35 % coton Doublure intérieure : 100 % polyester
	PANTALON FUNCTION UNIVERSAL	0088 342 15..	129.--	XS - 3XL, S-6 - XL-6, M+6 - XL+6	● ● ●	A/1	9	1,25	-	●	-/-/●	●/-	-	-	-	-	-	-	-/60		
	VESTE FUNCTION ERGO	0088 335 06..	152.--	XS - XXL	● ● ●	-	-	0,7	-	-	-/-/●	-/-	-	-	-	-	-	-	-/60		Matière extérieure : 65 % polyester, 35 % coton Orange de signalisation : 70 % polyester, 30 % coton Doublure intérieure : 100 % polyester
	PANTALON FUNCTION ERGO	0088 342 10..	179.--	XS - 3XL, M-6 - XL-6, M+6 - XL+6, 99	● ● ●	A/1	8	1,4	●	●	-/●/-	●/-	-/●	-/●/-	++	-	++	+	-/60		
	SALOPETTE FUNCTION ERGO	0088 388 04..	196.--	S - 3XL, M-6 - XL-6, M+6 - XL+6, 99	● ● ●	A/1	8	1,5	●	●	-/●/-	-/-	-	-	-	-	-	-	-/60		
SÉRIE DYNAMIC																					
	VESTE DYNAMIC VENT	0088 335 05..	185.--	XS - XXL	● ● ●	-	-	0,6	-	-	●/-/-	-/-	-/●	-/●/-	++	+	+++	-	-/40		Matière extérieure 1 : 100 % polyester Orange de signalisation : 70 % polyester, 30 % coton Matière extérieure 2 : 93 % polyamide, 7 % polyuréthane Doublure intérieure : 100 % polyester
	PANTALON DYNAMIC VENT	0088 342 22..	218.--	XS - XXL, M-6 - XL-6, 99	● ● ●	A/1	7	1,1	●	●	-/●/-	●/-	-	-	-	-	-	-	-/40		
	VESTE DYNAMIC	0088 335 09..	239.--	XS - 3XL, 99	● ●	-	-	0,7	-	-	-/●/-	-/-	-	-	-	-	-	-	-/80		Matière extérieure 1 : 50 % polyamide, 50 % coton Orange de signalisation : 70 % polyester, 30 % coton Matière extérieure 2 : 93 % polyamide, 7 % polyuréthane Doublure intérieure : 100 % polyester
	PANTALON DYNAMIC	0088 342 24..	245.--	S - XXL	● ●	A/1	7	1,4	-	●	-/●/-	●/-	-/●	-/●/-	+++	++	++	++	-/80		
	SALOPETTE DYNAMIC	0088 388 11..	279.--	XS - 3XL, M-6 - XL-6, M+6 - XL+6, 99	● ●	A/1	7	1,5	-	-	-/-/-	●/-	-	-	-	-	-	-	-/80		
SÉRIE ADVANCE																					
	VESTE ADVANCE X-VENT	0088 335 10..	275.--	S - XXL	● ●	-	-	0,45	-	-	-/-/●	-/-	●/-	●/-/-	++	+	+++	-	40+/-		ADVANCE X-VENT Matière extérieure : 100 % polyester
	VESTES ADVANCE X-SHELL	0088 335 12..	313.--	XS - XXL	● ●	-	-	0,7	-	-	-/-/-	-/-	●/-	●/-/-	+++	+++	++	+++	40+/-		ADVANCE X-SHELL Matière extérieure : 100 % polyester Membrane : polyuréthane
	PANTALON ADVANCE X-LIGHT	0088 342 14..	290.--	S - 3XL, S-6 - XL-6, 99	●	A/1	6	0,99	●	●	-/-/●	●/-	●/-	●/-/● [Ⓞ]	+	++	+++	-	40+/-		ADVANCE X-LIGHT Matière extérieure : 75 % polyester, 20 % polyamide, 5 % polyuréthane Doublure intérieure : 100 % polyester
	SALOPETTE ADVANCE X-LIGHT	0088 388 05..	325.--	S - 3XL, 99	●	A/1	6	1,2	●	●	-/-/●	-/-	●/-	●/-/● [Ⓞ]	+	++	+++	-	40+/-		ADVANCE X-FLEX Matière extérieure : 89 % polyester, 11 % élasthanne Doublure intérieure : 100 % polyester
	PANTALON ADVANCE X-FLEX	0088 342 12..	405.--	XS - 3XL, S-6 - XL-6, 99	● ●	A/1	6	1,3	●	●	-/●/-	●/-	●/-	●/-/● [Ⓞ]	+++	+++	+++	-	40+/-		
	VESTE ADVANCE X-TREEm	0088 335 08..	480.--	XS - XXL	● ●	-	-	0,65	-	-	-/●/-	-/-	●/-	●/-/●	++	+++	+++	+	40+/-		ADVANCE X-TREEm Matière extérieure : 80 % polyester, 15 % polyamide, 4 % élasthanne, 1 % céramique Doublure intérieure : 66 % polypropylène, 34 % polyester
	PANTALON ADVANCE X-TREEm	0088 342 16..	535.--	XS - 3XL, 99	● ●	A/1	6	1,2	●	●	-/●/-	-/●	●/-	●/-/●	++	+++	+++	+	40+/-		

● Disponible + Bon .. Vous trouverez le dernier chiffre de votre taille dans le tableau des tailles à la page 414
 - Non disponible ++ Très bon
 +++ Excellent

Ⓞ Pour les modèles sans boutons, veuillez utiliser les bretelles à clips
 Ⓞ Seulement à l'entrejambe
 Ⓞ Explication des labels de contrôle à la page 499



VÊTEMENTS DE TRAVAIL POUR LES APPLICATIONS AVEC DES APPAREILS

- Pour une protection optimale lors de l'entretien des espaces verts
- Grand confort
- Qualité exceptionnelle avec de nombreux avantages



PANTALON DE PROTECTION POUR TRAVAUX À LA DÉBROUSSAILLEUSE PROTECT FS

Matière extérieure : 65 % polyester, 35 % coton
Doublure intérieure : 100 % polyester

Avec protection anti-chocs thermoactive. Coloris vert, longs orifices d'aération à l'arrière du pantalon, passants pour bretelles FS, nombreuses poches pratiques. Également disponible en orange de signalisation. Voir Protect FS, orange de signalisation à la page 409.

Taille XS - 3XL
N° réf. 0088 458 00.. **PAR PCE CHF 139.--**

SE COMBINE BIEN AVEC LA VESTE ADVANCE X-SHELL TOURBE



PANTALON D'ESCALADE X-CLIMB

Matière extérieure : 89 % polyester, 11 % élasthanne
Doublure intérieure : 100 % polyester

Pantalon d'escalade robuste sans renforts anti-coupures. Coloris tourbe, très élastique et thermoactif, étanche au niveau des genoux, protection des membres inférieurs contre les épines et l'humidité, non salissant, orifices d'aération avec fermetures éclair à l'arrière, protège-reins, crochet pour fixation aux lacets, poches fermables, détails réfléchissants.

Taille XS - XXL
N° réf. 0088 494 00.. **PAR PCE CHF 222.--**

Accessoires correspondants : Bretelles FS Jambières FS

SE COMBINE BIEN AVEC LA VESTE ADVANCE X-SHELL TOURBE



PANTALON DE PROTECTION POUR TRAVAUX À LA DÉBROUSSAILLEUSE TRIPROTECT FS

Matière extérieure : 65 % polyester recyclé, 35 % coton bio
Doublure intérieure : 100 % polyester

Avec triple fonction de protection : protection contre les chocs, les épines et l'humidité. Coloris tourbe, grande thermoactivité, fermetures éclair d'aération à l'arrière de la cuisse, deux poches de hanches à fermeture éclair, poches arrière et pour mètre pliant à droite, poche de cuisse avec poche pour téléphone portable à gauche.

Taille XS - 3XL
N° réf. 0088 458 01.. **PAR PCE CHF 190.--**

Accessoires correspondants : Bretelles FS Jambières FS

SE COMBINE BIEN AVEC LA VESTE ADVANCE X-SHELL TOURBE



PANTALON DE PROTECTION MULTIPROTECT HS POUR TRAVAUX AU TAILLE-HAIES

Matière extérieure : 65 % polyester, 35 % coton
Doublure intérieure : 100 % polyester

Idéal pour les travaux avec des taille-haies. Coloris tourbe, la matière stretch offre une liberté de mouvement optimale, étanche au niveau des genoux et de l'ourlet, matière extérieure à l'aspect délavé, longues fermetures éclair d'aération à l'arrière, jambe détachable pour pantalon 3/4, protège-reins. Associé aux jambières HS 2-en-1 (à glisser dans le pantalon), le pantalon offre en outre une protection hautement efficace contre les coupures et les pincements lors du travail avec le taille-haies.

Taille XS - 3XL
N° réf. 0088 459 01.. **PAR PCE CHF 190.--**

Accessoires correspondants : Bretelles FS Jambières HS 2-en-1 Jambières FS



BRETELLES FS

82 % polyester, 18 % élastodiène (caoutchouc naturel), rabats et dos : cuir

Bretelles élastiques avec fermeture velcro élastique, prévient les points de pression qui se forment avec le harnais, taille universelle. Coloris orange.

Longueur 110 cm
Largeur 5 cm
N° réf. 0000 884 1593

CHF 44.--



JAMBIÈRES FS

65 % polyester, 35 % coton

Couleur noire. Protection des tibias et des genoux thermoactive. Protègent contre les particules projetées lors de travaux extrêmes avec la débroussailleuse. Elles se glissent dans la poche intérieure au niveau de la jambe.

Longueur 50 cm
N° réf. 0000 885 1801

CHF 47.--



JAMBIÈRES HS 2-EN-1

100 % polyester

Couleur noire. Protection hautement efficace contre les coupures et les pincements lors du travail avec le taille-haies. À utiliser uniquement avec le pantalon de protection pour taille-haies MultiProtect HS.

Longueur 65 cm
N° réf. 0000 885 2200

CHF 107.--

Prix fournis par le fabricant à titre indicatif en CHF

.. Vous trouverez le dernier chiffre de votre taille dans le tableau des tailles à la page 414

BIEN ADAPTÉE AUX
TRAVAUX D'ÉTÉ

VESTE DE SIGNALISATION VENT

Matière extérieure : 100 % polyester



Veste de signalisation légère, élastique et hautement thermoactive, convient aux températures estivales et aux activités très physiques. Coloris orange de signalisation, en tissu fonctionnel Mag Cool, coloris noir avec légère protection contre les épines et l'abrasion, deux poches de poitrine, ajustement parfait avec élastique de maintien à la taille, bandes réfléchissantes pour une bonne visibilité.

Classe de sécurité 2 (EN ISO 20471)

Taille XS - 3XL

N° réf. 0088 326 01..

PAR PCE CHF145.--



PANTALON DE SIGNALISATION PROTECT FS POUR LES TRAVAUX AVEC DÉBROUSSAILLEUSE

Matière extérieure : 70 % polyester, 30 % coton

Doublure intérieure : 100 % polyester



Pour les travaux sur chemin de fer et sur route. Coloris orange de signalisation, matière extérieure robuste, protection anti-chocs thermoactive, bandes réfléchissantes et longs orifices d'aération à l'arrière du pantalon, passants pour les bretelles FS. Les jambières FS pour les utilisations extrêmes peuvent être glissées dans la poche intérieure.

Pantalon, classe de sécurité 2 (EN ISO 20471)

Taille XS - XXL

N° réf. 0088 534 00..

PAR PCE CHF157.--

Accessoires correspondants : Bretelles FS Jambières FS

(page 407)

BRETELLES

82 % polyester, 18 % élastodiène (caoutchouc naturel),
rabats et dos : cuir

Coloris orange. À boutonner.

Longueur 120 cm
N° réf. 0000 884 1511

Largeur 4 cm

0000 884 1511

CHF29.--

82 % polyester, 18 % élastodiène (caoutchouc naturel)

Coloris orange. Avec clips en
métal avec doublure en matière
plastique.Longueur 110 cm
N° réf. 0000 884 1510

Largeur 4 cm

0000 884 1510

Longueur 130 cm
N° réf. 0000 884 1512

Largeur 4 cm

0000 884 1512

PAR PCE CHF27.--

82 % polyester, 18 % élastodiène (caoutchouc naturel), rabats : cuir

Couleur noire. À boutonner.

Longueur 110 cm
N° réf. 0000 884 1579

Largeur 5 cm

0000 884 1579

CHF33.--

82 % polyester, 18 % élastodiène (caoutchouc naturel)

Couleur noire. Avec clips en métal
sans doublure en matière plastique
pour un excellent maintien.Longueur 130 cm
N° réf. 0000 884 1576

Largeur 5 cm

0000 884 1576

CHF30.--



Les prix indiqués dans ce catalogue sont basés sur les tarifs du 1^{er} janvier 2024. STIHL se réserve le droit de modifier les prix de vente conseillés à titre indicatif. Vous trouverez les prix actuels sur [stihl.ch](https://www.stihl.ch).

Prix fournis par le fabricant à titre indicatif en CHF

.. Vous trouverez le dernier chiffre de votre taille
dans le tableau des tailles à la page 414

VÊTEMENTS DE SIGNALISATION À HAUTE VISIBILITÉ

- Vestes avec renforts anti-coupures pour travaux à la tronçonneuse à hauteur de ceinture
- Vêtements de signalisation à haute visibilité pour les travaux sur les lignes de chemin de fer et dans les rues ou en cas d'intempéries
- Vêtements de signalisation à haute visibilité pour une protection optimale, quelles que soient les conditions météorologiques
- Vêtements de signalisation à haute visibilité pour le travail avec débroussailleuse ou tronçonneuse





VESTE ANTI-COUPURES ET DE SIGNALISATION PROTECT MS

Matière extérieure et doublure intérieure : 100% polyester



Veste de signalisation légère et thermoactive qui offre une bonne liberté de mouvement. Coloris orange et jaune de signalisation ainsi que noir. Protection contre les épines au niveau des coudes et des épaules. Matière de ventilation au niveau des bras. Deux poches de poitrine avec fermetures éclair, orifice de sortie pour harnais au niveau du dos, avec renforts anti-coupures sur la poitrine, les épaules, les bras et le ventre.

Classe anti-coupures 1, design B (EN ISO 11393)
Classe de sécurité 2 (EN ISO 20471)

Taille XS-3XL
N° réf. 0088 326 04..^①

PAR PCE CHF 335.--

CONVIENNENT AUX UTILISATIONS OCCASIONNELLES



JAMBIÈRES INTÉGRALES PROTECT MS 360°

Renforts : 85% polyester, 15% coton

Matière extérieure et doublure intérieure : 100% polyester



Pour les utilisations occasionnelles avec une tronçonneuse ou en cas de changements d'utilisateur. Matière thermoactive à l'arrière de la cuisse, fermeture zippée en haut et doublure lisse pour un enfilage et une fermeture en quelques secondes, genou préformé pour un confort accru. Coloris orange de signalisation.

Classe anti-coupures 1, design C (EN ISO 11393)
Classe de sécurité 2 (EN ISO 20471)

Taille, longueur XS - M, 90 cm^②
N° réf. 0088 508 0000

Taille, longueur L - XXL, 100 cm^②
N° réf. 0088 508 0001

PAR PCE CHF 212.--



PANTALON ANTI-COUPURES ET DE SIGNALISATION PROTECT MS

Matière extérieure et doublure intérieure : 100% polyester
Matière robuste : 65% polyester et 35% coton



Pantalon de protection robuste composé de plusieurs matériaux fonctionnels. Coloris orange et jaune de signalisation ainsi que noir. Matière de ventilation à l'arrière de la cuisse, matériau robuste au niveau des genoux et de la partie inférieure des jambes. Deux poches latérales, une poche arrière, une poche pour mètre pliant, protège-reins, plastron avec boutons et poche et partie dorsale relevée pour une protection contre l'hypothermie.

Pantalon, classe anti-coupures 1, design A (EN ISO 11393)
Classe de sécurité 2 (EN ISO 20471)

Taille S-3XL, S-6-XL-6, S+6-XL+6
N° réf. 0088 399 01..^①

PAR PCE CHF 177.--^④

ACCESSOIRE : BAVETTE DE RACCORDEMENT

Matière extérieure et doublure intérieure : 100% polyester

Bavette de raccordement boutonnable avec poche de poitrine et protège-reins relevé pour pantalon de travail Protect MS. Coloris orange et jaune de signalisation ainsi que noir.



Taille unique
N° réf. 0088 522 0010

CHF 50.--



LE CONSEIL PRO

LA CLASSE DE SÉCURITÉ 3 EST ATTEINTE EN COMBINANT :



ATTRIBUTION DES COMBINAISONS POUR LE TRAVAIL AVEC LES MACHINES

	VESTE PROTECT MS	VESTE VENT
PANTALON ANTI-COUPURES ET DE SIGNALISATION PROTECT MS	•	•
JAMBIÈRES INTÉGRALES PROTECT MS 360°	•	•
PANTALON DE SIGNALISATION PROTECT FS POUR LES TRAVAUX AVEC DÉBROUSSILLEUSE	-	•

Prix fournis par le fabricant à titre indicatif en CHF

.. Vous trouverez le dernier chiffre de votre taille dans le tableau des tailles à la page 414

① Disponible sur mesure, référence : ..99

② Mesure depuis la ceinture jusqu'à l'ourlet en bas des jambes

③ Explication des labels de contrôle à la page 499

④ Supplément pour les tailles courtes et longues CHF 10.--



VÊTEMENTS DE PLUIE ET VÊTEMENTS FONCTIONNELS

- Vêtements fonctionnels thermoactifs parfaits pour des travaux physiques difficiles
- Protection contre la pluie, le vent et la neige
- Évacuation de l'humidité de l'intérieur vers l'extérieur

VÊTEMENTS DE PLUIE RAINTEC



Avec coutures soudées et fermetures éclair hydrofuges. Couleurs noir et orange de signalisation, liseré réfléchissant, EN 343 classe 3 pour la thermoactivité : RET ≤ 25 m² PA/W, colonne d'eau : ≥ 1325 mm.



Veste

Matière extérieure : 75 % polyester, 25 % polyuréthane, membrane : 100 % polyuréthane, doublure intérieure : 100 % polyester

Longues fentes de ventilation sous les bras, proportion élevée d'orange de signalisation, grand logo STIHL réfléchissant dans le dos, col softshell réglable en largeur, capuche repliable avec visière.

Taille N° réf. S-XXL 0088 554 01..

PAR PCE CHF 177.--



Pantalon

Matière extérieure : 70 % polyester, 30 % polyamide, membrane : 100 % polyuréthane

Fermetures zippées d'aération au niveau des cuisses, fermeture éclair latérale pour un enfilage plus facile, orifices d'aération au niveau des hanches pour atteindre le pantalon de travail, protection éprouvée contre les épines grâce à ACTION ARCTIC dans les zones les plus exposées, poche pratique au niveau de la cuisse.

Taille N° réf. S-XXL 0088 352 00..

PAR PCE CHF 134.--

VESTE DE PLUIE DUROFLEX



Constituée de matières imperméables, élastiques et résistantes. Couleur orange de signalisation. Proportion élevée de couleur orange de signalisation. Colonne d'eau : ≥ 2000 mm.



SE COMBINE BIEN AVEC LE PANTALON DE PLUIE RAINTEC



Matière extérieure : 100 % polyester, revêtement : 100 % polyuréthane

Thermoactive grâce aux orifices d'aération au niveau des manches, ainsi que sur la partie avant et arrière. Capuche repliable.

Taille N° réf. S-XXL 0088 554 02..

PAR PCE CHF 99.--



VESTE EN POLAIRE DYNAMIC

Matière extérieure : 97 % polyester, 3 % polyamide



Veste en micropolaire douce et élastique. Coloris orange de signalisation et noir, thermoactive et à séchage rapide, idéale en couche intermédiaire, protection légère anti-épines et anti-abrasion, poche de poitrine zippée et passant de pouce, motif tronçonneuse réfléchissant.

Taille N° réf. S-XXL 0088 353 00..

PAR PCE CHF 110.--



T-SHIRT FONCTIONNEL DYNAMIC MAG COOL

Matière extérieure : 100 % polyester



Avec impression d'un motif graphique de tronçonneuse. Hautement fonctionnel, évacue l'humidité, thermoactif, séchage rapide, sans odeurs.

Coloris noir, imprimé argenté

Taille N° réf. S-XXL 0088 302 00..

Coloris orange de signalisation, imprimé noir

Taille N° réf. S-XXL 0088 302 01..

PAR PCE CHF 56.--

VÊTEMENTS FONCTIONNELS AVANCE

Matière extérieure : 60 % polyester, 34 % polyamide, 6 % élasthanne

Température corporelle optimale et séchage rapide grâce à l'évacuation de l'humidité corporelle vers l'extérieur, zones fonctionnelles sans coutures et système antibactérien et anti-odeur avec ions d'argent^①. La coupe moulante empêche la pénétration des tiques. Avec motif de tronçonneuse cousu. Protection anti-UV EN 13758-1 : 50+.



T-shirt fonctionnel, manches courtes

Avec col rond.

Taille N° réf. S-XXL 0088 585 00..

PAR PCE CHF 61.--



T-shirt fonctionnel, manches longues

Avec fermeture éclair et passant pour le pouce.

Taille N° réf. S-XXL 0000 888 60..

PAR PCE CHF 78.--



Pantalon fonctionnel, long

Arrière de la jambe et fessier avec zone fonctionnelle chauffante.

Taille N° réf. S-XXL 0000 888 59..

PAR PCE CHF 66.--

TAILLES NORMALES INTERNATIONALES

CHAPS 270°	Taille (N° réf.)	..01	..02	..03	..04	..05
	Longueur de la taille à l'extrémité du pied en cm 1	85	90	95	100	105
	Tour de taille en cm 3	65 - 92	70 - 102	75 - 112	81 - 124	87 - 135
	Taille de jean en pouces / longueur env.	25 - 36 / 33	27 - 40 / 35	29 - 44 / 37	31 - 49 / 39	34 - 53 / 41

TAILLES NORMALES INTERNATIONALES

CHAPS 360° / PROTECT MS 360°	Taille (N° réf.)	XS-M (..00)	L-XXL (..01)
	Longueur de la taille à l'extrémité du pied en cm 1	90	100
	Tour de taille en cm 3	75 - 120	80 - 130
	Taille de jean en pouces / longueur env.	29 - 47 / 35	31 - 51 / 39



COMMENT COMMANDER

- Choisissez vos vêtements forestiers.
- Trouvez la taille qui vous convient à l'aide des tableaux. Pour les vestes : sélection selon le tour de poitrine ou tailles internationales
Pour les pantalons : sélection selon les dimensions du jean^① ou tailles internationales
- Complétez le numéro de référence (..) avec le numéro qui correspond à votre taille internationale :

Tailles normales

XS=..02, S=..03, M=..04, L=..05, XL=..06, XXL=..07, 3XL=..08

Tailles courtes

(jambes 6 cm plus courtes)
S-6=..13, M-6=..14, L-6=..15, XL-6=..16, XXL-6=..17

Tailles longues

(jambes 6 cm plus longues)
S+6=..23, M+6=..24, L+6=..25, XL+6=..26

- Important : Les dimensions indiquées correspondent à des mensurations.

Les vêtements finis s'écartent de ces mensurations.

Les femmes calculent leur taille à partir de leur tour de hanches et de la longueur de l'entrejambe ou du jean. Les tailles internationales correspondent aux tailles des hommes.

En général, les femmes prennent la taille inférieure à celle prise par un homme.

VÊTEMENTS SUR MESURE

Tenez-vous debout dans une position détendue. Demandez à quelqu'un de prendre vos mensurations. **Pour commander un vêtement sur mesure**, vous devez indiquer toutes les mensurations présentées ci-dessous. Il est utile d'indiquer la taille que vous portez normalement. Pour plus de précision, veuillez donner des détails à ce sujet. Par exemple : « comme la taille M, mais avec une longueur de jambes plus courte de 8 cm ou un tour de taille plus étroit de 5 cm ».

Veuillez contacter votre revendeur spécialisé STIHL pour connaître les prix et les conditions de livraison des tailles spéciales.

1 Taille

Du haut du crâne à la plante des pieds

2 Tour de poitrine

Se prend à l'endroit le plus fort, bien horizontalement sous les aisselles

3 Tour de taille

Sans serrer, tout autour de la taille

A Pour les salopettes et vestes : tour de ventre (position à hauteur du nombril)

B Pour les pantalons et jambières : tour de ceinture (position de la ceinture du pantalon)

4 Tour de hanches

Partie la plus forte des hanches

5 Longueur d'entrejambe

Du début de l'entrejambe jusqu'au sol

6 Tour de cuisse

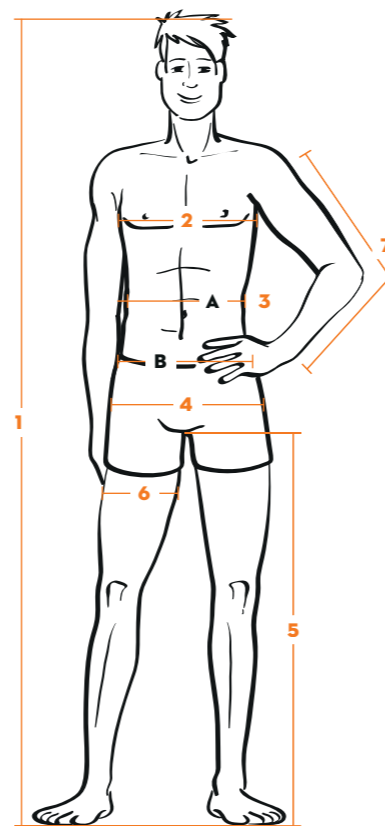
Partie la plus forte de la cuisse

7 Longueur de bras

De la pointe de l'épaule jusqu'au-dessus de la main en passant par le coude, avec le bras plié

Longueur de veste

Sans le col jusqu'à l'ourlet (prendre la mesure sur une veste ajustée)



① Les dimensions du jean sont indiquées en pouces. Multipliez les dimensions en pouces par 2,54 pour avoir le tour de taille **3** et la longueur de l'entrejambe **5** en cm.



TAILLES NORMALES INTERNATIONALES

Vêtements de protection	XS (..02)	S (..03)	M (..04)	L (..05)	XL (..06)	XXL (..07)	3XL (..08)
Taille (N° réf.)							
Vêtements fonctionnels	XS (..44)	S (..48)	M (..52)	L (..56)	XL (..60)	XXL (..64)	3XL (..68)
Taille (N° réf.)							
Taille en cm 1	170 - 176	172 - 178	174 - 180	176 - 182	178 - 184	180 - 186	182 - 188
Tour de poitrine en cm 2	76 - 84	84 - 92	92 - 100	100 - 108	108 - 116	116 - 124	124 - 132
Tour de taille en cm 3	62 - 70	70 - 78	78 - 86	86 - 96	96 - 106	106 - 116	116 - 126
Tour de hanches en cm 4	76 - 82	82 - 88	88 - 104	104 - 110	110 - 116	116 - 122	122 - 128
Longueur de l'entrejambe en cm 5	79	80	81	82	83	84	85
Dimension de jean en pouces taille/longueur	25 - 28 / 31	28 - 31 / 31,5	31 - 34 / 32	34 - 38 / 32,5	38 - 42 / 33	42 - 46 / 33,5	46 - 50 / 34

TAILLES COURTES INTERNATIONALES

Vêtements de protection	S-6 (..13)	M-6 (..14)	L-6 (..15)	XL-6 (..16)	XXL-6 (..17)
Taille (N° réf.)					
Taille en cm 1	166 - 170	168 - 174	170 - 176	172 - 178	174 - 180
Tour de poitrine en cm 2	84 - 92	92 - 100	100 - 108	108 - 116	116 - 124
Tour de taille en cm 3	74 - 82	82 - 90	90 - 100	100 - 110	110 - 120
Tour de hanches en cm 4	82 - 88	88 - 104	104 - 110	110 - 116	116 - 122
Longueur de l'entrejambe en cm 5	74	75	76	77	78
Dimension de jean en pouces taille/longueur	29 - 32 / 29	32 - 35 / 29,5	35 - 39 / 30	39 - 43 / 30,5	43 - 47 / 31

TAILLES LONGUES INTERNATIONALES

Vêtements de protection	S+6 (..23)	M+6 (..24)	L+6 (..25)	XL+6 (..26)
Taille (N° réf.)				
Taille en cm 1	178 - 184	180 - 186	182 - 188	184 - 190
Tour de poitrine en cm 2	84 - 92	92 - 100	100 - 108	108 - 116
Tour de taille en cm 3	68 - 76	76 - 84	84 - 94	94 - 104
Tour de hanches en cm 4	80 - 86	86 - 102	102 - 108	108 - 114
Longueur de l'entrejambe en cm 5	86	87	88	89
Dimension de jean en pouces taille/longueur	27 - 30 / 34	30 - 33 / 34,5	33 - 37 / 35	37 - 41 / 35,5



CHAUSSURES DE TRAVAIL SANS RENFORTS ANTI-COUPURES

- Pour un maintien stable et une protection sûre avec semelle à profil antidérapant et coque en acier
- Pour les travaux en extérieur ou en atelier
- Confort optimal et protection contre les blessures



CHAUSSURES BASSES DE SÉCURITÉ WORKER S2

Matériaux supérieurs de haute qualité, particulièrement respirants, cuir nubuck et insert textile. Confort optimal grâce au bord de tige rembourré, à la semelle intermédiaire en PU absorbant les chocs et à la semelle intérieure ergonomique et amovible. Poids faible. Bandes réfléchissantes circulaires de couleur orange. Semelle à profil antidérapant, à gros crampons, résistante aux huiles et aux carburants, conformément à la norme EN ISO 20345 S2.

Taille 39-48
N° réf. 0088 530 02.. **PAR PCE CHF122.--**



BRODEQUINS DE SÉCURITÉ WORKER S3

Matières extérieures particulièrement thermoactives en cuir nubuck et garniture textile de haute qualité. Confort élevé grâce au bord de tige rembourré, à la semelle intermédiaire absorbante en PU, à la semelle intérieure amovible et confortable, à la protection contre les perforations ainsi qu'au poids minime. Matières réfléchissantes circulaires de couleur orange et semelle à profil, à gros crampons, résistante aux huiles et aux carburants, conformément à la norme EN ISO 20345 S3.

Taille 39-48
N° réf. 0088 489 01.. **PAR PCE CHF138.--**

Prix fournis par le fabricant à titre indicatif en CHF

Les derniers chiffres (..) du numéro de référence indiquent la taille : 36/37/38/39/40/41/42/43/44/45/46/47/48/49/50

BOTTES POUR TRAVAUX À LA TRONÇONNEUSE AVEC RENFORTS ANTI-COUPURES

- Pour une protection adaptée aux travaux à la tronçonneuse
- Avec coque en acier et renforts anti-coupures
- Pour une bonne stabilité et un bon maintien du pied



BOTTES EN CUIR FONCTION POUR TRAVAUX À LA TRONÇONNEUSE



Matière extérieure en cuir vachette hydrofuge. Grand confort grâce à la doublure textile thermoactive avec bord de tige rembourré, lacets robustes avec crochets servant de tire-lacets, protection des pointes contre l'usure et l'abrasion, semelle intermédiaire absorbante en PU, déplacements sécurisés grâce à une semelle à profil antidérapant.

Taille 39-47
N° réf. 0088 532 04.. **PAR PCE CHF218.--**



CHAUSSETTES « WORKER » UNISEXE

32% viscose, 18% laine (mérinos), 18% polyacrylique, 18% polyamide, 12% coton, 2% élasthanne

Pour un confort accru dans les bottes pour tronçonneuse et les chaussures de travail STIHL: chaussettes de bottes à mailles lisses en mélange de laine mérinos, offrant une très bonne thermorégulation, un amortissement et un soulagement de la pression optimaux ainsi qu'une protection contre les tiques.

Gris foncé / noir / orange
Taille N° réf.
35-38 0421 500 1538
39-42 0421 500 1542
43-46 0421 500 1546 **PAR PCE CHF18.--**

➔ Voir aussi sur stihl.ch ou au chapitre Boutique de marque à la page 460

① Explication des labels de contrôle à la page 499



BOTTES EN CUIR DYNAMIC S3 POUR TRAVAUX À LA TRONÇONNEUSE

Matière extérieure en cuir nubuck de très grande qualité, particulièrement hydrofuge et tanné durablement. Utilisation universelle, en raison de la protection contre les perforations S3, même sur les chantiers. Matière intérieure particulièrement thermoactive pour une bonne évacuation de l'humidité, bord de tige rembourré, lacets robustes avec crochets servant de tire-lacets, œillets souples, semelle intérieure amovible et ergonomique, semelle intermédiaire en acier pour protéger des perforations, protection des pointes contre l'usure et l'abrasion, semelle intermédiaire absorbante en PU, déplacements sécurisés grâce à une semelle à profil antidérapant.

Taille **38-48**
N° réf. **0088 532 01..** **PAR PCE CHF 325.--**



BOTTES DE TREKKING ADVANCE GTX POUR TRAVAUX À LA TRONÇONNEUSE

Matière extérieure en daim de qualité supérieure et particulièrement hydrofuge, pour les travaux professionnels à la tronçonneuse sur les coteaux et pour l'entretien des arbres. Lacets robustes avec crochets servant de tire-lacets, œillets souples, membrane GORE-TEX® étanche et particulièrement thermoactive. Semelle intérieure ergonomique de qualité supérieure, amovible et particulièrement absorbante, protection supplémentaire contre l'humidité et l'usure avec un bord en caoutchouc rehaussé, semelle intermédiaire absorbante en PU, déplacements sécurisés grâce à une semelle à profil spécial antidérapant.

Taille **37-49**
N° réf. **0088 532 03..** **PAR PCE CHF 395.--**



DANS LA LIMITE DES STOCKS DISPONIBLES !

BOTTES EN CUIR DYNAMIC GTX POUR TRAVAUX À LA TRONÇONNEUSE

Matière extérieure en cuir hydrofuge, combinée à une membrane imperméable et thermoactive GORE-TEX® Extended Comfort. Confort accru grâce à la semelle intérieure ergonomique, œillets de lacets souples, protection des pointes contre l'usure et l'abrasion, déplacements sécurisés grâce à une semelle à profil antidérapant, dispositifs réfléchissants pour une meilleure visibilité.

Taille **36-50**
N° réf. **0088 532 02..** **PAR PCE CHF 385.--**



Prix fournis par le fabricant à titre indicatif en CHF

Ⓞ Explication des labels de contrôle à la page 499

Les derniers chiffres (..) du numéro de référence indiquent la taille : 36/37/38/39/40/41/42/43/44/45/46/47/48/49/50



BOTTES EN CAOUTCHOUC FUNCTION POUR TRAVAUX À LA TRONÇONNEUSE

Bottes en caoutchouc naturel fabriquées à la main, pour les travaux à la tronçonneuse. Semelles à profil en caoutchouc, à gros crampons et auto-nettoyantes, bonne adhérence. Tige en textile réglable à lacets, convient également aux mollets très forts, poids réduit grâce à une tige rabaisée, semelle adaptée aux crampons, profil au centre, déplacements sécurisés grâce à une semelle à profil antidérapant.

Taille **39-47**
N° réf. **0088 493 01..** **PAR PCE CHF 125.--**



BOTTES EN CAOUTCHOUC SPECIAL POUR TRAVAUX À LA TRONÇONNEUSE

Bottes en caoutchouc naturel, faites à la main, pour travaux à la tronçonneuse. Semelles à profil en caoutchouc, à gros crampons et auto-nettoyantes, bonne adhérence. Tige en caoutchouc à lacets, bandes réfléchissantes, profil au centre, déplacements sécurisés grâce à une semelle à profil antidérapant.

Taille **36-50**
N° réf. **0088 493 00..** **PAR PCE CHF 152.--**

N° réf.

Prix fournis par le fabricant à titre indicatif en CHF

Hauteur de tige en cm (env.)

DIN EN ISO 20345 /

DIN EN ISO 17249 /

Classe de protection

Poids (kg) dans la pointure 42 par paire (env.)

Classe de protection anti-coupures

Cuir vachette de qualité supérieure

Étanche

Semelle à gros crampons autonettoyante

Semelle intérieure orthopédique

Coque en acier

Semelle intermédiaire en acier

Grand confort de déroulement du pied

Marques de contrôle

Adaptée aux crampons

Adaptée aux griffes

Protection de la cheville

CHAUSSURES DE TRAVAIL SANS RENFORTS ANTI-COUPURES

CHAUSSURES BASSES DE SÉCURITÉ WORKER S2	0088 530 02..	122.--	-	●/-/S2	1,0	-	-	-	●	●	●	-	●	-	-	-
BRODEQUINS DE SÉCURITÉ WORKER S3	0088 489 01..	138.--	-	●/-/S3	1,3	-	-	-	●	●	●	●	●	-	-	-

BOTTES POUR TRAVAUX À LA TRONÇONNEUSE AVEC RENFORTS ANTI-COUPURES

BOTTES EN CUIR FUNCTION	0088 532 04..	218.--	20	●/●/S2	1,9	1	●	-	●	●	●	-	●	●	-	●
BOTTES EN CUIR DYNAMIC S3	0088 532 01..	325.--	20	●/●/S3	2,0	1	●	-	●	●	●	●	●	●	-	●
BOTTES EN CUIR DYNAMIC GTX	0088 532 02..	385.--	20	●/●/S2	2,2	1	●	●	●	●	●	-	●	●	-	●
BOTTES DE TREKKING ADVANCE GTX	0088 532 03..	395.--	20	●/●/S2	2,5	2	●	●	●	●	●	-	●	●	-	●
BOTTES EN CAOUTCHOUC FUNCTION	0088 493 01..	125.--	32	●/●/S2	2,9	1	-	●	●	-	●	-	●	-	-	-
BOTTES EN CAOUTCHOUC SPECIAL	0088 493 00..	152.--	35	●/●/S2	3,1	3	-	●	●	-	●	-	●	●	-	-

● De série
- Non disponible

! Dans la limite des stocks disponibles !



PROTECTION AUDITIVE, PROTECTION DU VISAGE ET DE LA TÊTE, LUNETTES DE PROTECTION ET GANTS DE TRAVAIL

- Protège la tête, les oreilles et le visage du bruit du moteur, des copeaux et des gravillons
- Protection combinée visage-oreilles réglable
- Protection adaptée pour les oreilles, les yeux et les mains en fonction de vos besoins

PROTECTION AUDITIVE



	GSS
Protection auditive (valeurs d'insonorisation)	SNR 34 (H: 33; M: 31; L: 28)
Caractéristiques et équipement	<ul style="list-style-type: none"> • En mousse PU de forme conique avec de bonnes valeurs d'isolation • Matière souple pour un confort optimal • Deux paires par boîte
Bluetooth®	-
N° réf.	0000 886 0411
Prix fournis par le fabricant à titre indicatif en CHF	6.--

BOUCHONS D'OREILLES



	CONCEPT	CONCEPT 24	CONCEPT 24 F	CONCEPT 28	TIMBERSPORTS® EDITION	DYNAMIC SOUND
Protection auditive (valeurs d'insonorisation)	SNR 26 (H: 31; M: 23; L: 15)	SNR 24 (H: 28; M: 22; L: 15)	SNR 24 (H: 31; M: 21; L: 14)	SNR 28 (H: 31; M: 27; L: 18)	SNR 28 (H: 35; M: 24; L: 17) SNR 29 (H: 34; M: 26; L: 18)	SNR 29 (H: 33; M: 26; L: 18)
Caractéristiques et équipement	<ul style="list-style-type: none"> • Particulièrement léger • Facile à régler • Coussinets en mousse pour un confort optimal 	<ul style="list-style-type: none"> • Particulièrement stable • Arceau en métal assurant une bonne aération et coussinets en mousse pour un confort maximal 	<ul style="list-style-type: none"> • Arceau rembourré et coussinets en mousse pour un grand confort • Pliable pour un transport compact 	<ul style="list-style-type: none"> • Particulièrement stable • Arceau en métal assurant une bonne aération et coussinets en mousse pour un confort maximal • Excellente insonorisation 	<ul style="list-style-type: none"> • Design TIMBERSPORTS® • Arceau rembourré et coussinets en mousse pour un grand confort • Excellente insonorisation • Convient aux adultes et aux enfants 	<ul style="list-style-type: none"> • Polyvalent • Possibilité d'utiliser les fonctions de son smartphone via la connexion Bluetooth® • Entrée AUX séparée • Autonomie de la batterie jusqu'à 38 heures
Bluetooth®	-	-	-	-	-	Bluetooth®
N° réf.	0000 884 0539	0000 884 0541	0000 884 0542	0000 884 0543	Pour adultes 0000 884 0546 Pour enfants 0000 884 0547	0000 884 0519
Prix fournis par le fabricant à titre indicatif en CHF	22.--	30.--	40.--	44.--	39.-- 36.--	145.--

PROTÈGE-OREILLES ANTI-BRUIT

i TOUS LES PROTÈGE-OREILLES ANTI-BRUIT DE STIHL SONT CONFORMES AUX EXIGENCES DE SÉCURITÉ DE LA NORME EN 352.

ADVANCE PROCOM COMMUNIQUEZ DE MANIÈRE INTELLIGENTE, EFFICACE ET CONFORTABLE



ADVANCE ProCOM est une protection auditive, mais aussi une solution de communication innovante, répondant aux besoins des professionnels de la sylviculture et de l'arboriculture. Sa technologie permet de connecter jusqu'à 16 personnes en réseau : les utilisateurs sont ainsi en contact direct sur une distance pouvant atteindre 600 m. Chaque casque fait également office d'amplificateur, ce qui permet de couvrir de plus longues distances pour des équipes plus grandes. Un filtre efficace permettant d'atténuer activement le bruit des machines et l'excellente qualité vocale facilitent la concentration lors du travail et assurent une communication claire et agréable, même dans des environnements bruyants. Grâce à la connexion Bluetooth®, vous pourrez en outre utiliser les fonctions de votre smartphone et intégrer des appareils radio classiques dans la communication via l'ADVANCE ProCOM.

SNR 32 (H: 35; M: 29; L: 23)Ⓞ

PRENDRE UN APPEL TÉLÉPHONIQUE

COUPER LE MICROPHONE / ACTIVER LA FONCTION D'ÉCOUTE AMBIANTE

MICROPHONE

PROTÈGE-OREILLES ANTI-BRUIT ADVANCE PROCOM

N° réf.
0000 884 0544

CHF 530.--

Autres versions :

➔ Ensemble casque avec ADVANCE ProCOM à la page 427

➔ Ensemble coquilles anti-bruit ADVANCE ProCOM à monter sur les ensembles casques à la page 428



MOINS FORT / RADIO

ALLUMER OU ÉTEINDRE / BOUTON MULTI-FONCTIONS

PLUS FORT

LED D'ÉTAT

PUSH-TO-TALK



Les prix indiqués dans ce catalogue sont basés sur les tarifs du 1^{er} janvier 2024. STIHL se réserve le droit de modifier les prix de vente conseillés à titre indicatif. Vous trouverez les prix actuels sur stihl.ch.

VISIÈRE INTÉGRALE



SÉRIE	FUNCTION			DYNAMIC			ADVANCE		
	FUNCTION GSS PC	FUNCTION GSS PA	FUNCTION GPA	DYNAMIC GPC	DYNAMIC GPA	DYNAMIC SOUND PC	DYNAMIC SOUND PA	ADVANCE GPC 28	ADVANCE GPA 28
Protection auditive (valeurs d'insonorisation)	SNR 34 (H: 33; M: 31; L: 28)⓪	SNR 34 (H: 33; M: 31; L: 28)⓪	SNR 25 (H: 27; M: 22; L: 16)⓪	SNR 31 (H: 35; M: 29; L: 19)⓪	SNR 31 (H: 35; M: 29; L: 19)⓪	SNR 29 (H: 33; M: 26; L: 18)⓪	SNR 29 (H: 33; M: 26; L: 18)⓪	SNR 28 (H: 32; M: 26; L: 16)⓪	SNR 28 (H: 32; M: 26; L: 16)⓪
Certification/ Norme	EN 166, EN 352	EN 1731, EN 352	EN 1731, EN 352	EN 166, EN 352	EN 1731, EN 352	EN 166, EN 352	EN 1731, EN 352	EN 166, EN 352	EN 1731, EN 352
Caractéristiques et équipement	<ul style="list-style-type: none"> Protection du visage avec écran en plastique (polycarbonate PC) Protection anti-UV de 100 % Double serre-tête⓪ Quatre bouchons d'oreille inclus 	<ul style="list-style-type: none"> Protection du visage avec grille en nylon (polyamide PA) Double serre-tête⓪ Quatre bouchons d'oreille inclus 	<ul style="list-style-type: none"> Protection du visage ultra légère avec grille en nylon (polyamide PA) Arceau réglable Coquilles anti-bruit offrant une excellente insonorisation 	<ul style="list-style-type: none"> Protection du visage avec écran en plastique (polycarbonate PC) Protection anti-UV de 100 % Large visière avec revêtement antibuée Protège-front supplémentaire Coquilles anti-bruit offrant une excellente insonorisation 	<ul style="list-style-type: none"> Protection du visage avec grille en nylon (polyamide PA) Arceau rembourré Large visière Protège-front supplémentaire Coquilles anti-bruit offrant une excellente insonorisation 	<ul style="list-style-type: none"> Protection du visage avec écran en plastique (polycarbonate PC) Coquilles anti-bruit avec Bluetooth® pour pouvoir utiliser les fonctions du smartphone 	<ul style="list-style-type: none"> Protection du visage avec grille en nylon (polyamide PA) Coquilles anti-bruit avec Bluetooth® pour pouvoir utiliser les fonctions du smartphone 	<ul style="list-style-type: none"> Pour un usage professionnel Protection du visage avec écran en plastique (polycarbonate PC) Protection anti-UV de 100 % Visière avec revêtement antibuée Sangles réglables avec cliquet variable Protège-front avec fentes d'aération Système de support intégral pour un confort maximal et une répartition du poids optimale 	<ul style="list-style-type: none"> Pour un usage professionnel Protection du visage avec grille en nylon (polyamide PA) Sangles réglables avec cliquet variable Protège-front avec fentes d'aération Système de support intégral pour un confort maximal et une répartition du poids optimale
Marques de contrôle⓪	-	-	-	-	-	-	-		
Bluetooth®	-	-	-	-	-			-	-
N° réf.	0000 884 0255	0000 884 0252	0000 884 0251	0000 884 0253	0000 884 0254	0000 884 0538	0000 884 0537	0000 884 0256	0000 884 0231
Prix fournis par le fabricant à titre indicatif en CHF	42.--	42.--	45.--	73.--	73.--	173.--	173.--	97.--	93.--

- Non disponible ⓪ Une protection oculaire (lunettes de protection selon la norme EN 166) doit être portée en complément pour tous les travaux effectués avec une débroussailluse, un coupe-bordure, un souffleur/pulvérisateur ou une découpeuse à disque !
 ⓪ Protège l'arrière de la tête, empêche les glissements, coupe réglable individuellement
 ⓪ Explication des labels de contrôle à la page 499



PROTECTION DE LA TÊTE



SÉRIE	FUNCTION		DYNAMIC	
	FUNCTION BASIC	FUNCTION UNIVERSAL	DYNAMIC ERGO	DYNAMIC X-ERGO
Casque : tour de tête (cm), équipement intérieur	53 - 66, 6 points	54 - 62, 4 points	52 - 61, 6 points	52 - 61, 6 points
Poids (g)	695	580	762	840
Protection auditive (valeurs d'insonorisation)	SNR 27 (H : 29 ; M : 26 ; L : 19)	SNR 26 (H : 33 ; M : 24 ; L : 14)	SNR 27 (H : 34 ; M : 25 ; L : 18)	SNR 30 (H : 35 ; M : 27 ; L : 20)
Protection du visage / transmission de la lumière	Grille en nylon, 55 %	Grille en nylon, 55 %	Grille en nylon, 45 %	Grille métallique, 60 %
Certification / Norme	EN 352, EN 397, EN 1731	EN 352, EN 397, EN 1731	EN 352, EN 397, EN 1731	EN 352, EN 397, EN 1731
Équilibre	+	+	++	++
Fonctionnalité	+	++	++	+++
Marques de contrôle ^①				
Bluetooth®	-	o	-	-
Caractéristiques et équipement	<ul style="list-style-type: none"> • Pour un usage occasionnel et privé • Large visière avec protège-front supplémentaire et gouttière • Bandeau anti-sueur constitué d'une matière fonctionnelle 	<ul style="list-style-type: none"> • Pour un usage occasionnel et privé • Serre-tête réglable • Bandeau anti-sueur constitué de cuir synthétique 	<ul style="list-style-type: none"> • Convient à un usage particulier et professionnel • Serre-tête avec réglage par cliquet • Ouvertures réglables • Bandeau anti-sueur constitué de cuir synthétique 	<ul style="list-style-type: none"> • Convient à un usage particulier et professionnel • Serre-tête avec réglage par cliquet • Ouvertures réglables • Bandeau anti-sueur constitué d'une matière fonctionnelle • Protection anti-bruit offrant une excellente insonorisation
N° réf.	0000 888 0810	0000 888 0809	0000 888 0808	0000 888 0807
Prix fournis par le fabricant à titre indicatif en CHF	56.--	89.--	84.--	106.--
ACCESSOIRES ^②				
Fixation intérieure de la protection anti-pluie	o	o	o	o
Lunettes de protection intégrées	-	-	-	o ^③
Extension de visière	-	-	-	-
Mentonnière	-	-	o	o
Ensemble coquilles anti-bruit DYNAMIC Sound	-	-	-	-
Ensemble coquilles anti-bruit ADVANCE ProCOM	-	o	-	-

POUR UN AJUSTEMENT PARFAIT

MESUREZ VOTRE TOUR DE TÊTE À L'ENDROIT LE PLUS FORT, AU-DESSUS DES OREILLES.



o En option
- Non disponible
+ Normal
++ Bon
+++ Très bon

① Explication des labels de contrôle à la page 499
② Plus d'informations sur les accessoires pour les ensembles casques à partir de la page 428
③ Avec système de clips permettant de fixer les lunettes de protection DYNAMIC Light Plus (voir page 431) sur le casque





SÉRIE

Casque : tour de tête (cm), équipement intérieur
Poids (g)
Protection auditive (valeurs d'insonorisation)
Protection du visage / transmission de la lumière
Certification / Norme
Équilibre
Fonctionnalité
Marques de contrôle ^①
Bluetooth®
Caractéristiques et équipement

ENSEMBLES CASQUE

ADVANCE

ADVANCE VENT	ADVANCE X-VENT	ADVANCE X-CLIMB	ADVANCE X-VENT SOUND	ADVANCE X-VENT PROCOM
53 - 64, 6 points	53 - 64, 6 points	50 - 63, 6 points	53 - 64, 6 points	53 - 64, 6 points
861	845	849	935	879
SNR 28 (H : 30 ; M : 26 ; L : 19)	SNR 30 (H : 34 ; M : 27 ; L : 19)	SNR 28 (H : 32 ; M : 26 ; L : 16)	SNR 27 (H : 31 ; M : 24 ; L : 18)	SNR 31 (H : 36 ; M : 29 ; L : 21)
Grille métallique, 70 %	Grille en acier à ressorts, 85 %	Grille en nylon, 55 %	Grille en acier à ressorts, 85 %	Grille en acier à ressorts, 85 %
EN 352, EN 397, EN 1731	EN 352, EN 397, EN 1731	EN 12492, EN 397, EN 352, EN 1731	EN 352, EN 397, EN 1731	EN 352, EN 397, EN 1731
+++	+++	+++	+++	+++
+++	+++	+++	+++	+++
<ul style="list-style-type: none"> • Pour un usage professionnel en forêt • Serre-tête avec réglage par cliquet et ouvertures d'aération • Répartition du poids optimale • Bandes réfléchissantes pour une sécurité accrue 	<ul style="list-style-type: none"> • Pour un usage professionnel en forêt • Serre-tête avec réglage par cliquet et ouvertures d'aération • Bandes réfléchissantes pour une sécurité accrue 	<ul style="list-style-type: none"> • Casque d'escalade universel pour tous les travaux professionnels au sol et dans les arbres • Serre-tête avec réglage par cliquet et ouvertures d'aération • Mentonnière avec fermeture en aimant • Bandes réfléchissantes pour une sécurité accrue 	<ul style="list-style-type: none"> • Pour un usage professionnel en forêt • Serre-tête avec réglage par cliquet et ouvertures d'aération • Bandes réfléchissantes pour une sécurité accrue 	<ul style="list-style-type: none"> • Pour un usage professionnel en forêt • Serre-tête avec réglage par cliquet et ouvertures d'aération • Bandes réfléchissantes pour une sécurité accrue

N° réf.	0000 888 0801	0000 888 0802	0000 888 0812	0000 888 0806	0000 888 0813
Prix fournis par le fabricant à titre indicatif en CHF	111.--	135.--	190.--	268.--	570.--

ACCESSOIRES^②

Fixation intérieure de la protection anti-pluie	○	○	○	○	○
Lunettes de protection intégrées	○	○	-	○	○
Extension de visière	○	○	-	○	○
Mentonnière	○	○	●	○	○
Ensemble coquilles anti-bruit DYNAMIC Sound	○	○	-	●	○
Ensemble coquilles anti-bruit ADVANCE ProCOM	○ ^③	○ ^③	○	○	●

ADVANCE

ADVANCE X-CLIMB
50 - 63, 6 points
500
-
-
EN 12492, EN 397
+++
+++
○
<ul style="list-style-type: none"> • Casque d'escalade universel pour tous les travaux professionnels au sol et dans les arbres • Serre-tête avec réglage par cliquet et ouvertures d'aération • Mentonnière avec fermeture en aimant • Bandes réfléchissantes pour une sécurité accrue

CASQUE SANS VISIÈRE NI PROTECTION AUDITIVE


N° réf.	0000 889 9045
Prix fournis par le fabricant à titre indicatif en CHF	155.--

LAMPE FRONTALE STIHL AVEC SUPPORT POUR CASQUE

Accessoire pratique pour le jogging, le vélo ou les travaux forestiers pendant la saison sombre. Avec bande élastique réglable sur tout le pourtour pour un maintien parfait sur la tête. Inclus : un support pratique permettant de fixer la lampe frontale à tous les casques de protection STIHL.

N° réf. **0421 600 0069** **CHF 50.--**

➔ Voir aussi sur stihl.ch ou au chapitre Boutique de marque à la page 467



● De série + Normal
○ En option ++ Bon
- Non disponible +++ Très bon

① Explication des labels de contrôle à la page 499
② Plus d'informations sur les accessoires pour les ensembles casques à partir de la page 428
③ L'ensemble coquilles anti-bruit ProCOM doit être monté sur la fixation existante du casque. (Les adaptateurs de casque, qui sont fournis avec l'ensemble coquilles anti-bruit, ne conviennent que comme solutions « plug & play » pour les casques FUNCTION Universal et ADVANCE X-Climb)

④ Pour une utilisation avec le casque ADVANCE X-Climb (sans visière ni protection auditive), l'adaptateur pour l'ensemble coquilles anti-bruit DYNAMIC Sound (0000 889 8013) est requis, voir page 429





ACCESSOIRES POUR ENSEMBLES CASQUES

ENSEMBLE COQUILLES ANTI-BRUIT DYNAMIC SOUND 

La connexion Bluetooth® permet d'utiliser les fonctions du smartphone telles que les appels téléphoniques ou l'écoute de musique. Pour une utilisation avec le casque ADVANCE X-Climb (sans visière ni protection auditive), l'adaptateur pour l'ensemble coquilles anti-bruit DYNAMIC Sound est requis.

EN 352, SNR 27 (H : 31 ; M : 24 ; L : 18)

Pour les ensembles casques ADVANCE Vent, X-Vent, X-Vent ProCOM et casque X-Climb^① (sans visière ni protection auditive)
N° réf. 0000 889 9043

CHF 155.--

ENSEMBLE COQUILLES ANTI-BRUIT ADVANCE PROCOM 

ADVANCE ProCOM est une protection auditive, mais aussi une solution de communication innovante, répondant aux besoins des professionnels de la sylviculture et de l'arboriculture. Sa technologie permet de connecter jusqu'à 16 personnes en réseau : les utilisateurs sont ainsi en contact direct sur une distance pouvant atteindre 600 m. Chaque casque fait également office d'amplificateur, ce qui permet de couvrir de plus longues distances pour des équipes plus grandes. Un filtre efficace permettant d'atténuer activement le bruit des machines et l'excellente qualité vocale facilitent la concentration lors du travail et assurent une communication claire et agréable, même dans des environnements bruyants. Grâce à la connexion Bluetooth®, vous pourrez en outre utiliser les fonctions de votre smartphone et intégrer des appareils radio classiques dans la communication via l'ADVANCE ProCOM. Une radio FM est aussi disponible pour le divertissement pendant le travail.

EN 352, SNR 31 (H : 36 ; M : 29 ; L : 21)^②

Pour l'ensemble casque FUNCTION Universal ainsi que pour tous les casques de la série ADVANCE
N° réf. 0000 889 8011 **CHF 530.--**

Autres versions :

➔ Ensemble casque avec ADVANCE ProCOM à la page 427

➔ Protection auditive avec ADVANCE ProCOM à la page 421



Prix fournis par le fabricant à titre indicatif en CHF

① En association avec l'ensemble casque FUNCTION Universal ainsi qu'avec tous les casques de la série ADVANCE

② Adaptateur 0000 889 8013 requis

③ Explication des labels de contrôle à la page 499



FIXATION INTÉRIEURE PROTECTION CONTRE LA PLUIE

Prévient efficacement la pénétration de pluie, de neige ou de petites particules de saletés par le dessus.

Pour ensemble casque FUNCTION Basic
N° réf. 0000 889 8004 **CHF 14.--**

Pour les ensembles casques FUNCTION Universal et ADVANCE X-Climb
N° réf. 0000 884 0435 **CHF 14.--**

Pour les ensembles casques de la série DYNAMIC
N° réf. 0000 889 8009 **CHF 16.--**

Pour les ensembles casques ADVANCE Vent, X-Vent, X-Vent Sound et X-Vent ProCOM
N° réf. 0000 889 8006 **CHF 16.--**



EXTENSION DE VISIÈRE

Pour protéger la zone de la gorge contre la projection de particules de saletés, comme des copeaux de bois.

Pour les ensembles casques de la série ADVANCE
N° réf. 0000 889 8008 **CHF 17.--**



LUNETTES DE PROTECTION INTÉGRÉES

Lunettes de protection sans branches, à intégrer directement sur le casque grâce à un support. Peuvent être glissées par le haut, sous la coque du casque, si nécessaire.

Pour les ensembles casques ADVANCE Vent, X-Vent, X-Vent Sound et X-Vent ProCOM
N° réf. 0000 894 9402 **CHF 28.--**



MENTONNIÈRE

Pour une fixation sûre de l'ensemble casque sur la tête. Évite le glissement de l'ensemble casque lorsque vous vous baissez ou en cas de travail dans des peuplements forestiers denses.

Pour les ensembles casques FUNCTION Universal
N° réf. 0000 884 0133 **CHF 11.--**

Pour les ensembles casques ADVANCE Vent et X-Vent
N° réf. 0000 889 8007 **CHF 17.--**



ADAPTATEUR POUR ENSEMBLE COQUILLES ANTI-BRUIT DYNAMIC SOUND

Pour la fixation des coquilles anti-bruit DYNAMIC Sound sur le casque ADVANCE X-Climb (sans visière ni protection auditive).

N° réf. 0000 889 8013 **CHF 28.--**

LUNETTES DE PROTECTION



SÉRIE	FUNCTION						DYNAMIC							
	STANDARD		FUNCTION LIGHT		FUNCTION SLIM		DYNAMIC CONTRAST			DYNAMIC LIGHT PLUS				
Couleur des verres	○	●	●	○	●	○	●	●	○	●	●	○		
Applications	Utilisation universelle		Réhaussement de contraste élevé		Idéales en cas de fort ensoleillement		Idéales en cas de lumière faible		Idéales en cas de fort ensoleillement			Idéales en cas de lumière faible		
Certification / Norme	EN 166, EN 170		EN 166, EN 170		EN 166, EN 172		EN 166, EN 170		EN 166, EN 170			EN 166, EN 170		
Classe de résistance balistique	F (45 m/s)		F (45 m/s)		F (45 m/s)		F (45 m/s)		F (45 m/s)			F (45 m/s)		
Protection latérale	●		●		●		●		●			●		
Anti-rayures	●		●		●		●		●			●		
Anti buée	-		-		-		-		●			●		
Protection anti-UV 100%	●		●		●		●		●			●		
N° réf.	0000 884 0367		0000 884 0360		0000 884 0362		0000 884 0361		0000 884 0378			0000 884 0377		
Prix fournis par le fabricant à titre indicatif en CHF	9.--		14.--		18.--		18.--		21.--			32.--		



SÉRIE	TIMBERSPORTS®			LUNETTES DE PROTECTION POUR PORTEURS ET PORTEUSES DE LUNETTES	
	NOUVEAU TIMBERSPORTS® EDITION			SUPER OTG	ULTRASONIC
Couleur des verres	●	○	○	○	○
Applications	Idéales en cas de fort ensoleillement			Emploi universel, idéales en cas de lumière faible	
Certification / Norme	EN 166, EN 172			EN 166, EN 170	
Classe de résistance balistique	F (45 m/s)			F (45 m/s)	
Monture/Branches réglable(s)	-			-	
Protection latérale	●			●	
Anti-rayures	●			●	
Anti buée	●			●	
Protection anti-UV 100%	●			●	
N° réf.	0000 884 0380			0000 884 0358	
Prix fournis par le fabricant à titre indicatif en CHF	33.--			41.--	

● De série
- Non disponible

LUNETTE DE PROTECTION TIMBERSPORTS® EDITION

Ces lunettes de protection modernes, ornées d'éléments TIMBERSPORTS® discrets sur les branches, sont parfaitement adaptées à tous les travaux avec les appareils STIHL. Elles peuvent également être portées pendant les loisirs, par exemple pour le sport. Agréables à porter, même sur une peau humide, elles sont équipées de verres antibuée et d'un insert supplémentaire anti-poussière et anti-transpiration au niveau du front. Elles sont par ailleurs dotées d'un revêtement anti-rayures et d'une protection contre les UV. Les branches fines et flexibles assurent un confort de port inégalé sous les protections auditives. Les lunettes de protection TIMBERSPORTS® Edition sont disponibles en version transparente, teintée ou argentée avec effet miroir. Un sac anti-poussière exclusif en microfibre est fourni pour le rangement et le transport. Il sert également de chiffon pour nettoyer les lunettes.



GANTS DE TRAVAIL



SÉRIE	FUNCTION					DYNAMIC				ADVANCE		
	FUNCTION SENSOTOUCH	FUNCTION UNIVERSAL	FUNCTION DUROGRIP	FUNCTION THERMOGRIP	FUNCTION PROTECT MS	DYNAMIC SENSOLIGHT	DYNAMIC VENT	DYNAMIC THERMOVENT	DYNAMIC PROTECT MS	ADVANCE DURO	ADVANCE ERGO	ADVANCE ERGO MS
Matière	Maille avec immersion nitrile	Cuir vachette/ dos en toile	Maille avec immersion latex	Maille avec immersion latex	Cuir vachette/ dos textile	Cuir de mouton/ dos textile	Cuir synthétique / dos textile	Cuir de chèvre/ dos textile	Cuir vachette/ dos textile	Cuir vachette/ dos textile	Cuir de chèvre/ dos textile	Cuir vachette/ dos textile
Certification/ Norme	EN 388, EN ISO 21420	EN 388, EN ISO 21420	EN 388, EN ISO 21420	EN 388, EN ISO 21420, EN 511	EN 388, EN ISO 21420, EN ISO 11393	EN 388, EN ISO 21420	EN 388, EN ISO 21420	EN 388, EN ISO 21420, EN 511	EN 388, EN ISO 21420, EN ISO 11393	EN 388, EN ISO 21420	EN 388, EN ISO 21420	EN 388, EN ISO 21420
Niveaux de performance selon EN 388 : abrasion/coupage/déchirure/perforation/coupage ISO	4/1/2/1/X	2/1/3/3/X	1/2/2/2/X	2/2/4/1/X	2/1/3/2/X	1/1/1/2/X	2/1/2/1/X	2/1/2/2/X	3/1/2/2/X	3/1/3/3/X	2/0/2/2/X	2/1/3/1/X
Niveaux de performance selon la norme EN 511 : froid convectif / froid de contact / imperméabilité	-	-	-	1/2/X	-	-	-	1/1/X	-	-	-	-
Coupe	+++	+	++	++	+	++	++	+++	++	++	+++	+++
Sensibilité	+++	+	+	+	+	+++	++	+++	++	++	+++	+++
Résistance	+	++	+++	+++	+++	++	-	++	+++	+++	++	++
Protection contre le froid	-	-	++	+++	++	-	-	++	++	+	-	-
Taille	Élastique	Revers ouvert	Élastique	Élastique	Élastique	Élastique, fermeture velcro	Élastique, fermeture velcro	Élastique	Élastique	Élastique	Élastique, fermeture velcro	Élastique, fermeture velcro
Particularités	Compatibles avec l'utilisation d'écrans tactiles	Revers long	Bonne prise (humide), bonne protection contre l'humidité	Bonne prise (humide), bonne protection contre l'humidité	Classe anti-coupures 0 ; design anti-coupures A	Légers, bandes réfléchissantes	Compatibles avec l'utilisation d'écrans tactiles, légers, thermoactifs	Thermoactifs, hydrofuges	Classe anti-coupures 1 ; design anti-coupures A	Protection du pouls	Thermoactifs, élastiques	Thermoactifs, bandes réfléchissantes
N° réf.	M = 9 0088 611 1509 L = 10 0088 611 1510 XL = 11 0088 611 1511	Taille unique 0088 611 1410	S = 8 0088 611 1008 M = 9 0088 611 1009 L = 10 0088 611 1010 XL = 11 0088 611 1011	S = 8 0088 611 1208 M = 9 0088 611 1209 L = 10 0088 611 1210 XL = 11 0088 611 1211	S = 8 0088 610 0408 M = 9 0088 610 0409 L = 10 0088 610 0410 XL = 11 0088 610 0411	S = 8 0088 611 0808 M = 9 0088 611 0809 L = 10 0088 611 0810 XL = 11 0088 611 0811	S = 8 0088 611 1708 M = 9 0088 611 1709 L = 10 0088 611 1710 XL = 11 0088 611 1711	S = 8 0088 611 0508 M = 9 0088 611 0509 L = 10 0088 611 0510 XL = 11 0088 611 0511	S = 8 0088 610 0308 M = 9 0088 610 0309 L = 10 0088 610 0310 XL = 11 0088 610 0311 XXL = 12 0088 610 0312	M = 9 0088 611 0609 L = 10 0088 611 0610 XL = 11 0088 611 0611	M = 9 0088 611 0409 L = 10 0088 611 0410 XL = 11 0088 611 0411	S = 8 0088 611 1608 M = 9 0088 611 1609 L = 10 0088 611 1610 XL = 11 0088 611 1611 XXL = 12 0088 611 1612
Prix fournis par le fabricant à titre indicatif en CHF	6.--	6.--	12.--	14.--	50.--	21.--	26.--	30.--	87.--	27.--	31.--	33.--

+ Bon ++ Très bon +++ Excellent - Non disponible



**UNE BONNE PRISE EN MAIN
POUR PLUS DE PUISSANCE.**



PAGE **131**

KIT DE COUPE 1

Le STIHL Kit de coupe 1 vous permet de veiller de manière proactive à ce que les performances de coupe de votre scie de jardin à batterie STIHL GTA 26 restent à un niveau élevé et constant.

Contenu du kit :

- 1 x batterie lithium-ion AS 2, 28 Wh, 10,8 V
- 1 x chargeur standard AL 1
- 1 x guide-chaîne Light, 10 cm
- 1 x chaîne 1/4" PM3, 10 cm
- 1 x Multioil Bio, 50 ml
- 1 x sac de transport noir/orange avec œillets pour accrochage mural

GTA 26 sans batterie, ni chargeur, ni sac de transport, avec huile Multioil Bio, 50 ml
 Longueur du guide **10 cm**
 N° réf. **GA01 011 6900**

CHF149.--[Ⓞ]

Kit GTA 26 avec AS 2 et AL 1
 Longueur du guide **10 cm**
 N° réf. **GA01 011 6910**

CHF189.--^{ⓄⓅ}



GTA 26

10,8 V • 1,2 kg[Ⓛ]



Scie de jardin polyvalente à batterie. Pour les coupes de rabattage des arbres et buissons, le broyage des déchets verts et les constructions en bois. Équipée d'une chaîne 1/4"-PM3 pour des performances de coupe élevées et des coupes puissantes. Poignée de commande antidérapante pour une excellente ergonomie. Remplacement de la chaîne sans outil, capot de protection flexible pour un travail en toute sécurité, affichage du niveau de chargement. La GTA 26 est disponible sous forme de kit ou comme machine individuelle.

NOUVEAU RALLONGE

Extension de la portée de travail de 150 cm, disposition ergonomique de la poignée et bonne stabilité de guidage de la GTA 26. Avec crochet à branches intégré, se monte sans outil sur la GTA 26, en aluminium, poids 1,3 kg.



Pour GTA 26
 N° réf.

GA01 820 5000

CHF115.--

ÉTUI DE CEINTURE

Permet de transporter la GTA 26 à la ceinture afin de toujours l'avoir à portée de main lors du travail. La sangle de jambe variable permet de fixer l'étui sur la cuisse et assure un plus grand confort de port. Le rabat supplémentaire maintient la GTA 26 dans l'étui.



Pour GTA 26
 N° réf.

GA01 490 1700

CHF46.--

N° réf.

Prix fournis par le fabricant à titre indicatif en CHF

Tension nominale (V)

Poids (kg)

Niveau de pression acoustique[Ⓛ] (dB(A))

Niveau d'émission sonore[Ⓛ] (dB(A))

Valeur de vibration gauche/droite[Ⓛ] (m/s²)

DÉCOUPEUSE DE BOIS À BATTERIE[Ⓛ]

	N° réf.	Prix	Tension nominale (V)	Poids (kg)	Niveau de pression acoustique [Ⓛ] (dB(A))	Niveau d'émission sonore [Ⓛ] (dB(A))	Valeur de vibration gauche/droite [Ⓛ] (m/s ²)
GTA 26	GA01 011 6900	149.-- [Ⓛ]	10,8	1,2 [Ⓛ]	77,0	86,0	2,9/2,8
Kit GTA 26 avec AS 2 + AL 1	GA01 011 6910	189.--	10,8	1,45 [Ⓛ]	77,0	86,0	2,9/2,8

SÉCATEURS




SÉRIE	BYPASS [Ⓛ]					FELCO F 9 (pour une utilisation avec la main gauche)			AMBOS [Ⓛ]
	PG 10	PG 20	PG 30	FELCO F 6	FELCO F 8	FELCO F 2	FELCO F 7	PG 25	
Longueur (cm)	22	22	22	20	21	21	21	20	
Poids (g)	230	240	255	210	245	240	290	260	
Ø de branche jusqu'à (mm)	20	25	25	20	25	25	25	15	
Viticulture [Ⓛ]	+	++	+++	+++	+++	+++	++	+	
Arboriculture fruitière [Ⓛ]	+	++	+++	++	+++	+++	++	+++	
Aménagement paysager [Ⓛ]	++	++	++	+++	++	++	++	+	
Entretien de jardins et de parcs [Ⓛ]	+	+++	+++	++	+++	+++	+++	++	
Équipements	Encoche coupe-fil, fermeture pratique d'une seule main	Encoche coupe-fil, fermeture pratique d'une seule main	Encoche coupe-fil, fermeture pratique d'une seule main, rainure à sève	Encoche coupe-fil, fermeture pratique d'une seule main, rainure à sève	Encoche coupe-fil, fermeture pratique d'une seule main, rainure à sève	Encoche coupe-fil, fermeture pratique d'une seule main, rainure à sève	Encoche coupe-fil, fermeture pratique d'une seule main, rainure à sève, manche tournant	Fermeture pratique d'une seule main	
Marques de contrôle [Ⓛ]	-			-	-	-	-		
N° réf.	0000 881 3604	0000 881 3637	0000 881 3638	0000 881 8501	0000 881 8503	0000 881 8504	0000 881 8500	0000 881 8502	0000 881 3639
Prix fournis par le fabricant à titre indicatif en CHF	18.--	46.--	68.--	71.--	78.--	78.--	79.--	102.--	45.--

+ Adapté
 ++ Bien approprié
 +++ Très bien approprié
 Ⓛ Poids sans batterie, avec dispositif de coupe
 Ⓛ Économies en cas d'achat d'un kit par rapport à l'achat des composants individuels
 Ⓛ Valeur K selon la directive européenne 2006/42/CE = 2,0 dB(A)
 Ⓛ Valeur K selon la directive européenne 2006/42/CE = 2,0 m/s²
 Ⓛ Poids avec batterie et dispositif de coupe, sans chargeur
 Ⓛ Prix sans batterie ni chargeur
 Ⓛ Explication des symboles à la page 486

Ⓛ Plus d'informations sur les versions Bypass et Amboss à la page 492
 Ⓛ Taille de vignes
 Ⓛ Taille de formation, recépage et taille de fructification
 Ⓛ Taille et recépage (plantes, fleurs)

Ⓛ Taille et recépage (arbustes, haies)
 Ⓛ Explication des labels de contrôle à la page 499
 Ⓛ Prix y compris TAR



PAGE **381**

MULTIOIL BIO



Respectueuse de l'environnement et polyvalente. Peut par exemple être utilisée pour l'entretien de la chaîne de la GTA 26 ou pour huiler votre sécateur de jardin. Disponible en flacons de 50 ml et 150 ml.



ÉBRANCHEURS



SÉRIE	BYPASS [Ⓞ]				AMBOSS [Ⓞ]	
	PB 10	PB 11	PB 20	PB 30	PB 25	PB 35
Longueur (cm)	60	75	80	83	80	80
Poids (g)	1000	1150	1125	1695	1245	1460
Ø de branche jusqu'à (mm)	35	35	42	50	40	48
Viticulture [Ⓞ]	+++	+++	++	+++	-	-
Arboriculture fruitière [Ⓞ]	+++	+++	++	+++	++	+++
Aménagement paysager [Ⓞ]	++	++	++	++	-	-
Entretien de jardins et de parcs [Ⓞ]	++	++	++	+++	++	+++
Équipements	Tête de coupe tirante, amortisseurs préservant les articulations, cannelures sur la contre-lame		Tête de coupe tirante, amortisseurs préservant les articulations, cannelures sur la contre-lame		Amortisseur préservant les articulations	
Marques de contrôle [Ⓞ]						
N° réf.	0000 881 3669	0000 881 3670	0000 881 3664	0000 881 6500	0000 881 3653	0000 881 3665
Prix fournis par le fabricant à titre indicatif en CHF	73.--	86.--	120.--	164.--	124.--	158.--



POCHETTE DE CEINTURE



Pour les sécateurs STIHL PG 10, PG 20, PG 30 et PG 25. Cuir de bœuf ultra robuste, couleur noire.

N° réf. 0000 881 3644 **CHF 22.--**

OUTIL D'AFFÛTAGE 3-EN-1



Utilisable avec les ébrancheurs, sécateurs, hachettes et haches, ainsi que les couteaux et ciseaux ménagers. Design ergonomique pour une utilisation facile et un résultat d'affûtage professionnel.

N° réf. 0000 881 9801 **CHF 24.--**

CISAILLE À HAIE PH 10



54 cm, 1050 g. Pour des haies et des buissons tendres à très durs. Tranchants à revêtement spécial protégés contre la corrosion, de forme ondulée, avec rainures à sève, réglage sans outil des raccords de lame, poignée en bois de hêtre, amortisseur boutoir.

N° réf. 0000 881 3671 **CHF 86.--**

PIERRE À AIGUISER ET À AFFÛTER



Pour ébrancheurs, sécateurs, taille-haies et l'affûtage fin de fauchards, d'écorçoirs et de haches. Deux phases avec grain grossier et fin, utilisable avec de l'eau et de l'huile.

N° réf. 0000 881 6001 **CHF 21.--**

SCIE TÉLESCOPIQUE PR 40 CT



40 cm, env. 520 g. Scie professionnelle compatible avec la tringle télescopique, lame résistante en acier au carbone (chromage dur), tranchant haute performance avec interstices permettant d'empêcher tout coincement. L'écorçoir permet d'éviter d'abîmer l'écorce, le crochet maintient la scie pendant la coupe. Avec étui pour un rangement en toute sécurité.

N° réf. 0000 881 4141 **CHF 140.--**

MANCHE TÉLESCOPIQUE POUR PR 40 CT



184 - 456 cm. Manche ovale en aluminium hautement résistant avec levier de serrage et crans d'arrêt pour un réglage progressif de la longueur. Position pour charges lourdes. Longue isolation en caoutchouc pour protéger contre le froid et garantir une prise ferme.

N° réf. 0000 881 4113 **CHF 215.--**

SCIE TÉLESCOPIQUE PR 38 CT



40 cm, env. 400 g. Scie d'élagage de qualité supérieure. Lame de scie en chrome dur avec interstices, crochet, boutoir servant d'écorçoir.

N° réf. 0000 881 3672 **CHF 86.--**

MANCHE TÉLESCOPIQUE POUR PR 38 CT



175 - 320 cm, réglage progressif. Pour des travaux jusqu'à 5 m de hauteur. Tube d'aluminium robuste en deux parties, Ø 30 mm / 27 mm. Tendeur excentré en acier extrêmement robuste, facile à retendre, poignée en caoutchouc.

N° réf. 0000 881 6101 **CHF 120.--**

+ Adapté
++ Bien approprié
+++ Très bien approprié
- Non adapté

Ⓞ Plus d'informations sur les versions Bypass et Amboss à la page 492
Ⓞ Taille de vignes
Ⓞ Taille de formation, recépage et taille de fructification

Ⓞ Taille et recépage (plantes, fleurs)
Ⓞ Taille et recépage (arbustes, haies)
Ⓞ Explication des labels de contrôle à la page 499

SYSTÈME DE HARNAIS MODULABLE AVANCE X-FLEX

Les professionnels des travaux forestiers, des travaux communaux ainsi que de l'aménagement des jardins et espaces paysagers travaillent de manière plus efficace avec le système de harnais modulable AVANCE X-Flex. Grâce aux poches et porte-outils pratiques ainsi qu'à d'autres accessoires qui se fixent facilement et rapidement aux harnais, vous pouvez garder à portée de main de nombreux outils et accessoires dont vous avez besoin.



NOUVEAU - DISPONIBLE À PARTIR DU PRINTEMPS 2024 SANGLE ABDOMINALE ADVANCE X-FLEX

Sangle abdominale rembourrée avec œillets d'accrochage pour la sangle d'épaule et le harnais FS. Avec régllette d'accrochage permettant de fixer les poches et porte-outils en toute facilité au moyen du système de clips STIHL. Boîtier de boucle robuste en aluminium. Rembourrage ventral disponible en option pour un confort encore plus grand.

Taille	Tour de taille	N° réf.
S	78 - 127 cm	0000 710 9102
M	89 - 143 cm	0000 710 9103
L	98 - 177 cm	0000 710 9104

PAR PCE **CHF 70.--**



NOUVEAU CEINTURE ADVANCE X-FLEX

Ceinture étroite permettant de transporter des charges légères. Idéale pour une utilisation par des températures élevées. Avec œillets d'accrochage pour la sangle d'épaule. Régllette d'accrochage permettant de fixer les poches et porte-outils en toute facilité au moyen du système de clips STIHL.

Taille	Tour de taille	N° réf.
S	78 - 127 cm	0000 798 2400
M	89 - 143 cm	0000 798 2401
L	98 - 177 cm	0000 798 2402

PAR PCE **CHF 40.--**



NOUVEAU SANGLE D'ÉPAULE ADVANCE X-FLEX

Complète la sangle abdominale et la ceinture pour le transport de charges plus lourdes. Confort élevé grâce au rembourrage et à la longueur réglable de la ceinture. Possibilité de fixer aisément divers poches et porte-outils grâce au système de clips. Bonne visibilité grâce à la proportion élevée de couleur orange de signalisation.

N° réf.
0000 790 5801 **CHF 40.--**

POCHES ET PORTE-OUTILS AVANCE X-FLEX

NOUVEAU POCHE UNIVERSELLE



Pour les chaînes de rechange, le spray de marquage, des craies de marquage, l'outil multifonctions, des boissons et d'autres accessoires.

N° réf.
0000 882 6100 **CHF 15.--**

NOUVEAU PORTE-CRAIE



Permet de fixer la craie lors du transport et offre une grande liberté de mouvement lors du traçage.

N° réf.
0000 881 1603 **CHF 30.--**

NOUVEAU PORTE-MÈTRE-RUBAN



Permet de fixer le mètre-ruban lors du transport et offre une grande liberté de mouvement lors de la mesure.

N° réf.
0000 881 0702 **CHF 26.--**

NOUVEAU POCHE POUR COIN D'ABATTAGE



Peut accueillir deux coins de taille différente. Ces derniers peuvent être retirés indépendamment l'un de l'autre.

N° réf.
0000 882 6200 **CHF 30.--**

NOUVEAU PORTE-SAPIE ET PORTE-OUTILS



Permet d'accrocher facilement les outils grâce à une fermeture à ressort.

N° réf.
0000 882 6300 **CHF 20.--**

NOUVEAU PORTE-PIED À COULISSE



Excellente liberté de mouvement grâce à la fixation inclinée, même avec de longs pieds à coulisse.

N° réf.
0000 882 6400 **CHF 30.--**

NOUVEAU POCHE POUR TALKIE-WALKIE



S'adapte à différents modèles de talkies-walkies. Possibilité d'utiliser le talkie-walkie même lorsqu'il est rangé dans la poche.

N° réf.
0000 882 6600 **CHF 26.--**

NOUVEAU REMBOURRAGE VENTRAL



À fixer sur la sangle abdominale. Pour un meilleur confort.

1 paire
N° réf.
0000 490 1800 **CHF 13.--**

NOUVEAU CLIPS DE FIXATION



À fixer sur les poches et porte-outils.

2 pièces
N° réf.
0000 740 8800 **CHF 10.--**

NOUVEAU POCHE POUR SMARTPHONE



Compatible avec différents modèles de smartphone. Facile à retirer grâce à la boucle intégrée.

N° réf.
0000 882 6700 **CHF 30.--**



SYSTÈME DE CLIPS INNOVANT DE STIHL

Le système de clips innovant développé par STIHL permet de fixer facilement et rapidement divers poches et porte-outils du système de harnais modulable AVANCE X-Flex à la ceinture au moyen de clips métalliques. Les poches et porte-outils sont déjà munis de clips, mais vous pouvez aussi en acheter séparément pour pouvoir équiper d'autres poches et les accrocher ainsi à un harnais ou à la ceinture.

SCIES D'ÉLAGAGE

Pour le tronçonnage rapide et précis. Triple denture japonaise, acier chromé trempé par impulsion, lame de scie conique, poignée soft-grip ergonomique, protection anti-corrosion, avec étui à fixer des deux côtés de la ceinture, utilisable aisément aussi bien de la main gauche que de la main droite.

Avec lame de scie droite pour un usage universel dans l'horticulture et l'aménagement paysager.



PR 24, 24 cm lame de scie, 305 g, Ø de branche jusqu'à 100 mm
N° réf. 0000 881 8701

CHF 86.--

PR 33, 33 cm lame de scie, 370 g, Ø de branche jusqu'à 150 mm
N° réf. 0000 881 8702

CHF 91.--

Avec lame de scie courbée pour un sciage sans pression, notamment pour les travaux d'entretien des arbres.



PR 27 C, 27 cm lame de scie, 358 g, Ø de branche jusqu'à 120 mm
N° réf. 0000 881 8703

CHF 102.--

PR 33 C, 33 cm lame de scie, 391 g, Ø de branche jusqu'à 150 mm
N° réf. 0000 881 8704

CHF 108.--

SCIE PLIANTE PR 16

Pour le tronçonnage rapide et précis. Triple denture japonaise, acier chromé trempé par impulsion, lame de scie conique, poignée soft-grip ergonomique, lame de scie rabattable, protection anti-corrosion.



16 cm lame de scie, 160 g, Ø de branche jusqu'à 65 mm
N° réf. 0000 881 8700

CHF 45.--

COIN D'ABATTAGE EN ALUMINIUM



Avec denture pour une tenue optimale dans le bois.

12 x 4 cm, 190 g
N° réf. 0000 881 2201

CHF 14.--



LES AUTRES ACCESSOIRES COMME LES KITS D'AFFÛTAGE ET LES LIMES POUR CHAÎNES

À PARTIR DE LA PAGE 142

COINS D'ABATTAGE ET DE SCIAGE EN MATIÈRE PLASTIQUE



Résistants aux chocs même à basses températures. Polyamide, structure de surface empêchant le coin de sauter, en trois longueurs pour bois moyen et épais ainsi qu'avec angle plus important.

19 cm
N° réf. 0000 881 2212 **CHF 16.--**

23 cm
N° réf. 0000 881 2213 **CHF 21.--**

25 cm
N° réf. 0000 881 2214 **CHF 27.--**

COINS D'ABATTAGE ET À REFENDRE EN ALUMINIUM



Avec tranchant fin pour une bonne pénétration dans le bois. Trois versions pour diamètres de troncs petits, moyens et grands, écaille de retenue, nervure de guidage, côté calage lisse pour faciliter le placement d'un deuxième coin dans le trait d'abattage, alliage d'aluminium de très grande qualité.

22 cm, 600 g
N° réf. 0000 881 2222 **CHF 28.--**

24 cm, 800 g
N° réf. 0000 881 2223 **CHF 39.--**

26 cm, 1000 g
N° réf. 0000 881 2224 **CHF 45.--**

COIN DE TRONÇONNAGE EN ALUMINIUM



Forgé avec bois et anneau.

980 g
N° réf. 0000 890 9200 **CHF 53.--**



Les prix indiqués dans ce catalogue sont basés sur les tarifs du 1^{er} janvier 2024. STIHL se réserve le droit de modifier les prix de vente conseillés à titre indicatif. Vous trouverez les prix actuels sur stihl.ch.

COIN ÉCLATEUR VRILLÉ EN ALUMINIUM



Forme vrillée pour un éclatement maximal. Nervure de guidage et griffes de retenue pour une très bonne tenue dans le bois gelé, forgé pour assurer une stabilité extrême pour un poids minimal, surface de frappe ronde.

22 cm, 920 g
N° réf. 0000 881 2221 **CHF 58.--**

SAPIE À MAIN



Pour prendre et déplacer le bois de chauffe, les petits troncs d'arbres et les morceaux de bois. Manche en frêne, forme allemande.

35 cm, 500 g
N° réf. 0000 881 2800 **CHF 53.--**

SAPIE EN ALUMINIUM



Permet de prendre et déplacer les petits troncs d'arbres et morceaux de bois tout en ménageant son dos. Alliage d'aluminium hautement résistant avec poignée en matière plastique. Prise sûre grâce à un crochet supplémentaire à l'extrémité de la poignée.

70 cm, 580 g
N° réf. 0000 881 2805 **CHF 148.--**

APPAREIL DE MESURE DE L'HUMIDITÉ DU BOIS



Appareil de mesure sur piles pour déterminer l'humidité du bois de chauffage, du bois de construction ainsi que du plâtre et du ciment. Muni d'un grand écran lumineux. Les surfaces latérales sont en caoutchouc pour une prise en main optimale, même avec des gants.

N° réf. 0421 600 0080 **CHF 25.--**

➔ Voir aussi sur stihl.ch ou au chapitre Boutique de marque à la page 467



LEVIER D'ABATTAGE



Pour faire basculer l'arbre par-dessus la charnière dans la direction souhaitée. Avec crochet tourne-bille pour faire tourner les troncs. En alliage d'acier spécial.

76 cm, env. 1800 g
N° réf. 0000 881 2701 **CHF 91.--**

130 cm, env. 3400 g
N° réf. 0000 881 2700 **CHF 148.--**

CROCHET DE LEVAGE FP 10



Sert à soulever, transporter et poser le bois empilé. Griffes de confort.



N° réf. 0000 881 4401 **CHF 41.--**

CROCHET DE TIRAGE FZ 10



Pour tirer des troncs d'arbre, avec pointe affûtée pour se planter facilement dans le tronc. Acier trempé de très grande qualité, poignée confort.



N° réf. 0000 881 2907 **CHF 35.--**

PINCE MANUELLE FP 20



Pour déplacer le bois, avec poignée pliée. Pointes trempées.




















20 cm d'ouverture
N° réf. 0000 881 3005 **CHF 49.--**

SERPE SUISSE

Convient pour l'entretien des jeunes pousses et pour enlever les pousses basses. En acier de qualité forgé, avec poignée en cuir véritable.



Longueur totale 44 cm, 32 cm de longueur de lame, 650 g
N° réf. 0000 881 3400 **CHF 42.--**

	N° réf.	Prix fournis par le fabricant à titre indicatif en CHF	Longueur (cm)	Poids de la tête (g)	Matériau du manche de hache	Marques de contrôle ^①	Travaux d'élagage	Travaux d'abattage	Travaux de fendoison faciles et moyennement difficiles (bois d'allumage, longueur de 30 cm/Ø jusqu'à 30 cm)	Travaux de fendoison moyennement difficiles et difficiles (longueur 35 cm, Ø jusqu'à 50 cm)	Fendoison de pièces en mètre et du bois lourd (le cas échéant avec coins à refendre)	Abattage avec coin (aluminium ou plastique)
CLASSIC												
HACHETTE DE BÛCHERON AX 6												
	0000 881 1969	42.--	40	600	Frêne	-	+	-	+	-	-	-
HACHETTE DE BÛCHERON AX 10												
	0000 881 1971	58.--	60	1000	Frêne	-	++	+	+	-	-	+
HACHETTE DE BÛCHERON AX 16 S												
	0000 881 1957	148.--	70	1550 ^②	Hickory		++	++	++	+	-	+
HACHES À REFENDRE Leur tête en forme de coin garantit une fente optimale en un minimum d'efforts.												
HACHETTE À REFENDRE AX 13 C												
	0000 881 1914	73.--	50	1250 ^②	Frêne		+	-	++	-	-	+
HACHETTE À REFENDRE AX 28 CS												
	0000 881 2014	134.--	80	2800 ^②	Hickory		+	-	+++	+++	-	+
MERLINS Tête forgée et bec recourbé. Surface de frappe extra grande pour enfoncer en toute sécurité les coins en aluminium et en plastique.												
MERLIN AX 30 C												
	0000 881 2009	73.--	85	3000	Frêne	-	-	-	++	+++	+++	++
MERLIN AX 33 CS												
	0000 881 2011	145.--	90	3300 ^②	Hickory		-	-	++	+++	+++	+++
LIGHT												
HACHETTE DE BÛCHERON AX 6 P^③												
	0000 881 6801	65.--	37	640	Polyamide		++	-	+	-	-	-
HACHETTE DE BÛCHERON AX 15 P												
	0000 881 6701	102.--	73	1450	Polyamide		++	++	++	+	-	-
HACHETTE À REFENDRE AX 20 PC												
	0000 881 6602	120.--	75	1950	Polyamide		+	+	+++	++	-	+

Prix fournis par le fabricant à titre indicatif en CHF

+ Adapté ++ Bien approprié +++ Très bien approprié
- Non recommandé

① Douille de protection de 300 g comprise
② Pour ces outils manuels, un kit de manche de rechange adaptable avec douille de protection est disponible auprès de votre revendeur spécialisé STIHL.

③ Avec tire-clou
④ Explication des labels de contrôle à la page 499

DÉCAMÈTRES FORESTIERS



Automatique : avec enrouleur automatique, boîtier en métal.



Longueur N° réf.	15 m 0000 881 0800	CHF 79.--
Longueur N° réf.	20 m 0000 881 0804	CHF 86.--
Longueur N° réf.	25 m 0000 881 0801	CHF 91.--

PINCE POUR RÉPARATION DU DÉCAMÈTRE

Y compris 500 rivets.



N° réf. 0000 881 0880 **CHF 148.--**

TRAÇOIR MOBILE

Traçoir de rechange pour le pied à coulisse avec règle. Avec poignée en bois.



N° réf. 0000 881 1100 **CHF 29.--**



PAGE 107

LASER 2-EN-1

Pour un contrôle plus efficace du sens de la chute et un tronçonnage plus rapide du bois de chauffage.

BOMBES AÉROSOL ECO



Couleur de marquage longue durée de grande qualité, résistante au gel et respectueuse de l'environnement, avec pigment lumineux intense et grand pouvoir couvrant. Liant 100 % biodégradable, visibilité permanente même sur des surfaces humides et gelées, pratiquement inodore et extrêmement productif.



Bombe aérosol, 500 ml

Coloris	N° réf.
	0000 881 1787
	0000 881 1789
	0000 881 1790
	0000 881 1791
	0000 881 1792
	0000 881 1793
	0000 881 7004

PAR PCE **CHF 14.--**

CRAIES PRO

Pour le marquage du bois sec ou humide. Pigmentation résistante à la chaleur et la lumière, solide.



Longueur 12 cm, 12 pièces par emballage

Coloris	N° réf.
	0000 881 1500
	0000 881 1501
	0000 881 1502
	0000 881 1503
	0000 881 1504

PAR PCE **CHF 16.--**

PORTE-CRAIE



Variante avec couleur de signalisation. Blocage métallique de craie, boîtier en matière plastique anti-chocs très robuste (ABS), pour craies avec Ø 11-12 mm. Peut être utilisé avec le support pour porte-craie du système de harnais modulable ADVANCE X-Flex.

N° réf. 0000 881 1602 **CHF 17.--**



CEINTURES À OUTILS EN CUIR

Cuir vachette longue vie extrêmement robuste, env. 3 mm d'épaisseur. Fermeture à doubles trous.

Largeur 4 cm	Longueur 125 cm
Coloris	N° réf.
	0000 881 0602
	0000 881 0600

PAR PCE **CHF 34.--**



STIHL COLLECTION

VÊTEMENTS

Vestes	448
Pull-overs	451
Chemises	453
T-shirts	454
Pantalons	457

ACCESSOIRES

Chaussettes, sandales de bain et lacets	460
Casquettes et bonnets	461
Sac à dos	464
Portefeuille	464
Bijoux et montres	464
Maison et jardin	466
Jouets, accessoires pour bébés et enfants	472

TIMBERSPORTS®

VÊTEMENTS	476
ACCESSOIRES	480



STIHL COLLECTION

Nos produits sont conçus pour partir à la découverte du monde ou simplement pour rester à la maison. Ils sont robustes et simples, associent des coupes modernes à des matériaux bruts ou séduisent par un mélange décontracté de matériaux. Bien que nos produits soient très variés, ils ont tous un point commun : un engagement clair en faveur de la marque STIHL.

VESTES

NOUVEAU VESTE « HYBRID » HOMMES



Matière extérieure et doublure intérieure : 100 % polyester ;
polaire : 93 % polyester, 7 % élasthanne

Cette veste hybride confortable associe des empiècements légèrement doublés sur la poitrine et dans le dos à une matière polaire lisse au niveau des manches. Cela vous évite de devoir constamment changer de vêtements entre deux activités ou lorsque les températures évoluent. Deux manières de la porter : comme simple veste ou comme couche chaude supplémentaire sous une autre veste. Une étiquette « STIHL LEGENDARY PERFORMANCE » orne la partie supérieure du bras gauche.

Gris		
Taille	N° réf.	
S-XXXL	0421 100 28..	PAR PCE CHF120.--

NOUVEAU VESTE « HYBRID » FEMMES



Matière extérieure et doublure intérieure : 100 % polyester ;
polaire : 93 % polyester, 7 % élasthanne

Cette veste hybride légèrement cintrée associe des empiècements légèrement doublés sur la poitrine et dans le dos à une matière polaire lisse au niveau des manches. Cela vous évite de devoir constamment changer de vêtements entre deux activités ou lorsque les températures évoluent. Deux manières de la porter : comme simple veste ou comme couche chaude supplémentaire sous une autre veste. Une étiquette « STIHL LEGENDARY PERFORMANCE » orne la partie supérieure du bras gauche.

Gris		
Taille	N° réf.	
XS-XL	0421 100 29..	PAR PCE CHF120.--

VESTE SOFTSHELL « LOGO CIRCLE » HOMMES



96 % polyester, 4 % élasthanne

Une chaleur fonctionnelle ! Cette veste softshell noire vous accompagnera tout au long de l'année. La partie supérieure au niveau des épaules qui se décline en gris, les notes orange au niveau de la capuche et des poches latérales ainsi que le curseur STIHL ElastoStart sont quelques-uns des détails sélectionnés avec soin qui confèrent à cette veste une touche toute particulière.

Noir, gris		
Taille	N° réf.	
S-XXXL	0420 910 01..	PAR PCE CHF95.--

VESTE-CHEMISE « HERITAGE » HOMMES



100 % coton, doublure intérieure : mélange polyester / coton

Cette veste-chemise de couleur verte, au design STIHL « HERITAGE », présente les éléments typiques d'une chemise : col de chemise, patte de boutonnage et poches plaquées sur la poitrine. Une étiquette STIHL « HERITAGE » Web est apposée sur le bras gauche et les boutons sont en métal. À cela s'ajoutent des éléments typiques des vestes, comme la doublure intérieure orange, les attaches et les poches latérales supplémentaires.

Vert		
Taille	N° réf.	
S-XXXL	0421 100 27..	PAR PCE CHF79.--

i COMMENT COMMANDER :

1. Choisissez votre vêtement.
2. Complétez le numéro de référence (..) en indiquant le chiffre correspondant à votre taille. Utilisez pour ce faire les numéros à deux chiffres ci-dessous :
Hommes : S = ..48 / M = ..52 / L = ..56 / XL = ..60 / XXL = ..64 / XXXL = ..68
Femmes : XS = ..34 / S = ..38 / M = ..42 / L = ..46 / XL = ..50
Unisex : XS = ..44 / S = ..48 / M = ..52 / L = ..56 / XL = ..60 / XXL = ..64 / XXXL = ..68



NOUVEAU
VESTE « CASUAL »
HOMMES

65% polyester, 35% coton ; doublure et rembourrage 100% polyester

Veste décontractée disponible dans les tons vert ou noir. Cette veste s'inspire d'une veste de travail classique, mais elle est surtout destinée aux loisirs. Caractéristiques particulières : fermeture éclair avec curseur STIHL et rabat avec bouton, étiquette drapeau STIHL au niveau de l'ourlet.

	Vert	Noir	
Taille	N° réf.	N° réf.	
S-XXXL	0421 100 32..	0421 100 33..	PAR PCE CHF120.--



VESTE
« WEATHER
PROTECTION »
UNISEXE

100% polyester

Veste de pluie de couleur verte et de style camouflage, avec membrane TPU, colonne d'eau de 5000 mm et excellente thermoactivité. Veste à passer par la tête, avec large ouverture au cou et fermeture éclair latérale pour pouvoir l'enfiler facilement. Pour que la pluie ne puisse pas pénétrer, les coutures sont scellées et les poignets peuvent en outre être étanchéifiés par une fermeture velcro. La grande poche pratique sur le devant permet de transporter les clés, le téléphone portable, le porte-monnaie et autres en toute sécurité sous la pluie. Une petite étiquette « STIHL LEGENDARY PERFORMANCE » orne la manche gauche.

	Vert	
Taille	N° réf.	
XS-XXXL	0421 100 26..	PAR PCE CHF150.--

Prix fournis par le fabricant à titre indicatif en CHF

Les derniers chiffres (..) du numéro de référence indiquent la taille. Vous trouverez davantage d'informations à la page 449



VESTE POLAIRE
« STIHL »
UNISEXE

100% polyester

Un design classique, une matière éprouvée : la veste polaire en fibre de polyester douce et réchauffante protège du froid tout en offrant une grande liberté de mouvement. Le badge avec logo STIHL sur la poitrine vient compléter le design.

	Noir	
Taille	N° réf.	
XS-XXXL	0421 100 00..	PAR PCE CHF33.--

PULL-OVERS



SWEAT-SHIRT
« LOGO »
UNISEXE

100% coton

Sweat décontracté de coupe régulière, avec logo STIHL 3D bien visible et légèrement en relief imprimé sur la poitrine. Point de croix décoratif au niveau du col arrondi, nuque orange à l'intérieur et étiquette STIHL classique. Les larges poignets assurent un maintien particulièrement confortable.

	Noir, noir	
Taille	N° réf.	
XS-XXXL	0420 900 15..	PAR PCE CHF50.--



VESTE À
CAPUCHE
« STIHL »
UNISEXE

100% coton

Veste à capuche toute simple, de couleur noire, avec fermeture éclair et curseur STIHL ElastoStart. Enfilez un T-shirt, mettez la veste par-dessus et vous voilà déjà prêt. La veste est dotée d'une capuche sans cordon, de deux poches zippées et d'un logo STIHL 3D imprimé légèrement en relief sur la poitrine.

	Noir	
Taille	N° réf.	
XS-XXXL	0421 100 25..	PAR PCE CHF60.--



SWEAT À CAPUCHE « ORANGE »
UNISEXE ET ENFANTS

100% coton

En psychologie, on considère que la couleur orange améliore l'humeur. Vous ne pouvez vraiment pas être de mauvaise humeur lorsque vous voyez ce sweat à capuche dans notre coloris orange de signalisation. Un large logo 3D et légèrement en relief orne la poitrine.

	Orange		
Taille	N° réf.	Taille	N° réf.
XS-XXXL	0421 400 04..	98 -104	0421 400 0804
		110 -116	0421 400 0816
		122 -128	0421 400 0828
		134 -140	0421 400 0840
		146 -152	0421 400 0852
		PAR PCE CHF59.--	PAR PCE CHF48.--



NOUVEAU
SWEAT-SHIRT
« CONTRA »
HOMMES

55 % polyester, 45 % coton

Il a vraiment fière allure - ce sweat-shirt bleu chiné est muni de manches raglan et d'une inscription STIHL « CONTRA LIGHTNING » brodée sur la partie gauche de la poitrine. L'inscription arbore le look STIHL « CONTRA » classique.

Bleu
Taille N° réf.
S-XXXL 0421 300 74.. **PAR PCE CHF 60.--**

NOUVEAU
SWEAT-SHIRT
« GARMENT DYE »
UNISEXE

70 % coton bio, 30 % modal

La particularité de ce sweat-shirt : le mélange de coton bio et de modal (fibre de cellulose) confère à ce modèle un toucher doux et agréable. De plus, la méthode de teinture Garment Dye le met particulièrement bien en valeur. Un petit logo STIHL est imprimé à l'avant, en bas à gauche.

Vert
Taille N° réf.
XS-XXXL 0421 300 72.. **PAR PCE CHF 70.--**



NOUVEAU
SWEAT À CAPUCHE
« LEGENDARY »
UNISEXE

60 % coton, 40 % polyester

La poche ventrale de ce sweat à capuche à la coupe légèrement oversized est munie d'une fermeture éclair pour vous permettre de ranger en toute sécurité vos objets les plus précieux, comme vos clés, votre téléphone portable, etc. Un petit logo STIHL de couleur noir et les mots « STIHL LEGENDARY PERFORMANCE » sont imprimés sur la partie gauche de la poitrine.

Gris
Taille N° réf.
XS-XXXL 0421 400 27.. **PAR PCE CHF 80.--**

SWEAT À CAPUCHE
« COLORBLOCK
SLEEVE »
UNISEXE

100 % coton

Sweat à capuche colorblock de couleur vert et blanc pour femmes et hommes. Un logo STIHL de couleur verte figure en grand sur la poitrine ainsi que sur les manches. Le tissu gratté à l'intérieur, composé à 100 % de coton, assure un confort optimal.

Vert
Taille N° réf.
XS-XXXL 0421 400 13.. **PAR PCE CHF 75.--**



CHEMISES



NOUVEAU
CHEMISE
« LYOCELL »
HOMMES

60 % coton, 40 % lyocell

Jolie chemise à l'aspect délavé. Le lyocell est un matériau durable, fabriqué industriellement à partir de fibres de bois. La chemise présente les caractéristiques habituelles telles que la patte de boutonnage, le col de chemise et les poches cousues sur la poitrine. Un logo STIHL orne la couture latérale.

Vert
Taille N° réf.
S-XXXL 0421 400 31.. **PAR PCE CHF 60.--**



DANS LA LIMITE
DES STOCKS
DISPONIBLES !
CHEMISE
« LYOCELL »
HOMMES

60 % coton, 40 % lyocell

Chemise anthracite en tissu coton/lyocell à l'aspect délavé. Le lyocell est un matériau durable, fabriqué industriellement à partir de fibres de bois. La chemise présente les caractéristiques habituelles telles que la patte de boutonnage, le col de chemise et les poches cousues sur la poitrine. Un imprimé « LEGENDARY PERFORMANCE » orne la poche de poitrine gauche.

Gris
Taille N° réf.
S-XXXL 0421 400 10.. **JE CHF 60.--**



CHEMISE
« PLAID
FLANNEL »
HOMMES

100 % coton

Chemise en flanelle pour hommes, au choix avec motif à carreaux de couleur vert/beige ou bleu/rouge. La patte de boutonnage, le col de chemise et les poches cousues sur la poitrine sont bien sûr incontournables. L'étiquette STIHL « HERITAGE » est apposée dans le dos, en bas à droite. L'inscription « STIHL LEGENDARY PERFORMANCE » est brodée en sous-patte.

Vert, beige **Bleu, rouge**
Taille N° réf. N° réf.
S-XXXL 0421 400 09.. 0421 400 12.. **PAR PCE CHF 60.--**



NOUVEAU
CHEMISE
« DENIM
CONTRA »
HOMMES

100 % coton

Cette chemise en jean se distingue par son aspect délavé, la broderie STIHL « CONTRA LIGHTNING » sur la poitrine, des boutons en métal ainsi qu'une petite plaque métallique cousue avec le logo historique de STIHL sur la partie inférieure droite du dos.

Bleu
Taille N° réf.
S-XXXL 0421 400 32.. **PAR PCE CHF 70.--**

T-SHIRTS



NOUVEAU
T-SHIRT
« SUSTAINABLE BASIC »
 FEMMES

100% coton bio

T-shirt en coton bio fabriqué de manière durable. Des couleurs classiques et une coupe basique avec col rond ont été choisies pour en faire un classique intemporel qui peut être combiné avec de nombreux autres vêtements et porté le plus longtemps possible.

	Vert	Bleu	
Taille	N° réf.	N° réf.	
XS-XXL	0421 300 81..	0421 300 82..	PAR PCE CHF 35.--



POLO
« ICON »
 HOMMES

60% coton, 40% polyester

Polo pour hommes composé de 60% de coton et 40% de polyester. Le col étroit et sportif débouche sur une patte de boutonnage à trois boutons à l'avant. L'icône de la tronçonneuse STIHL est imprimée en 3D, légèrement en relief. Dans le dos, une petite étiquette « STIHL LEGENDARY PERFORMANCE » est apposée en bas à droite.

	Gris foncé	Orange	Bleu	
Taille	N° réf.	N° réf.	N° réf.	
S-XXXL	0421 300 51..	0421 300 52..	0421 300 53...	PAR PCE CHF 40.--



T-SHIRT
« WHITE LOGO » / « BLACK LOGO »
 HOMMES

100% coton

Ce T-shirt pour les fans de STIHL ne fait pas dans la discrétion. Bien au contraire ! Il constitue un engagement clair envers la marque, son porteur présentant fièrement le logo, ton sur ton en noir ou en blanc, sur la poitrine.

	Blanc	Noir	
Taille	N° réf.	N° réf.	
S-XXXL	0421 300 14..	0421 300 15..	PAR PCE CHF 25.--



T-SHIRT
« LOGO CIRCLE »
 UNISEXE

100% coton

T-shirt à col arrondi en jersey de coton de qualité supérieure, coupe régulière, large logo 3D imprimé ton sur ton dans la couleur orange. L'étiquette avec logo à l'intérieur vient compléter le design.

Orange	
Taille	N° réf.
XS-XXL	0420 600 37..

PAR PCE CHF 25.--

T-SHIRT
« LOGO »
 UNISEXE

100% coton

T-shirt blanc à col rond en jersey de coton de qualité supérieure, avec large logo imprimé dans la couleur orange contrastée. Étiquette logo STIHL à l'intérieur, un autre logo orange à l'extérieur au dos.

Blanc	
Taille	N° réf.
XS-XXL	0420 900 11..

PAR PCE CHF 25.--

POLO
« LOGO CIRCLE »
 UNISEXE

100% coton

Polo de coupe régulière, en piqué de coton, avec fentes latérales et bords-côtes aux rayures orange. Logo STIHL de qualité supérieure, légèrement en relief, imprimé sur la poitrine. Coutures flatlock décoratives à l'intérieur, également en orange vif.

Noir	
Taille	N° réf.
XS-XXXL	0420 900 13..

PAR PCE CHF 40.--

T-SHIRT
« CONTRA 59 »
 HOMMES

100% coton

Un imprimé légendaire : sur ce T-shirt figure la STIHL CONTRA, la première tronçonneuse STIHL pouvant être utilisée par une seule personne et qui a révolutionné le travail en forêt à partir de 1959. Le T-shirt à col arrondi pour hommes existe en gris et en bleu. Petite étiquette STIHL « HERITAGE » dans le dos, en bas à droite.

	NOUVEAU Bleu	Gris	
Taille	N° réf.	N° réf.	
S-XXXL	0421 300 76..	0421 300 45..	PAR PCE CHF 35.--

Prix fournis par le fabricant à titre indicatif en CHF

Les derniers chiffres (..) du numéro de référence indiquent la taille.
 Vous trouverez davantage d'informations à la page 449





NOUVEAU
T-SHIRT «MS 500i BACK»
UNISEXE

100% coton

La MS 500i est aujourd'hui déjà un classique STIHL - tout comme le style de ce T-shirt STIHL unisex de couleur noire. Une grande inscription STIHL de couleur orange orne la poitrine. Dans le dos, la MS 500i s'affiche ton sur ton.

Noir		
Taille	N° réf.	
XS-XXXL	0421 300 80..	PAR PCE CHF 30.--



T-SHIRT «MSA 300»
UNISEXE

100% coton

Ce T-shirt est parfait pour tous les fans des tronçonneuses à batterie de STIHL ! Un dessin au trait de la STIHL MSA 300 de couleur gris foncé orne le dos, et un logo STIHL orange est apposé sur la poitrine.

Noir		
Taille	N° réf.	
XS-XXXL	0421 300 28..	PAR PCE CHF 30.--

KIDS



T-SHIRT «UTILITY»
ENFANTS

100% coton

T-shirt avec poche de poitrine plaquée, rehaussé d'un imprimé de qualité supérieure en forme de tronçonneuse et légèrement en relief, étiquette avec logo dans le dos.

Gris		
Taille	N° réf.	
98 -104	0421 300 2504	
110 -116	0421 300 2516	
122 -128	0421 300 2528	
134 -140	0421 300 2540	
146 -152	0421 300 2552	PAR PCE CHF 25.--



PANTALONS



NOUVEAU
PANTALON
«CASUAL»
HOMMES

97% coton, 3% élasthanne

Jolie coupe bien ajustée pour ce pantalon pour hommes dans le style STIHL ! Ses poches vous permettront de ranger vos effets personnels. La poche de la cuisse est de plus munie d'une fermeture éclair pour un rangement en toute sécurité. Un imprimé STIHL discret et réfléchissant figure sur la cuisse droite ainsi que sur la partie arrière intérieure de l'ourlet inférieur. Si vous faites du vélo, vous pouvez rabattre le bas du pantalon - le logo se reflétera dans l'obscurité.

Vert		
Taille	N° réf.	
XS-XXXL	0421 222 16..	

PAR PCE CHF 99.--

PANTALON
«PERFORMANCE»
HOMMES

95% nylon, 5% élasthanne

Super confortable et fonctionnel, ce pantalon outdoor pour hommes est fabriqué dans un tissu extensible à quatre voies et est doté d'une taille élastique. Deux poches sur les hanches, une poche latérale zippée pour le smartphone, une poche zippée et deux passants à l'arrière offrent suffisamment de place pour divers accessoires. Avec un logo STIHL de couleur noire et réfléchissant imprimé sur le côté et une étiquette STIHL en jean à l'arrière.

Noir		
Taille	N° réf.	
S-XXXL	0421 222 10..	

PAR PCE CHF 99.--

SHORT
«PERFORMANCE»
HOMMES

95% nylon, 5% élasthanne

Super confortable et également fonctionnel, ce short outdoor pour hommes est pratique, fabriqué dans un tissu extensible à quatre voies et doté d'une taille élastique. Deux poches sur les hanches, une double poche plaquée sur la jambe avant droite, une poche zippée et deux passants à l'arrière offrent suffisamment de place pour divers accessoires. Avec un logo STIHL de couleur noire et réfléchissant imprimé sur le côté et une étiquette STIHL en jean à l'arrière.

Noir		
Taille	N° réf.	
S-XXXL	0421 222 09..	

PAR PCE CHF 69.--

Prix fournis par le fabricant à titre indicatif en CHF

Les derniers chiffres (..) du numéro de référence indiquent la taille.
Vous trouverez davantage d'informations à la page 449



NOUVEAU
PANTALON
« CASUAL »
FEMMES

97 % coton, 3 % élasthanne

Jolie coupe bien ajustée pour ce pantalon pour femmes dans le style STIHL ! Ses poches vous permettront de ranger vos effets personnels. La poche de la cuisse est de plus munie d'une fermeture éclair pour un rangement en toute sécurité. Un imprimé STIHL discret et réfléchissant figure sur la cuisse droite ainsi que sur la partie arrière intérieure de l'ourlet inférieur. Si vous faites du vélo, vous pouvez rabattre le bas du pantalon - le logo se reflétera dans l'obscurité.

Vert

Taille N° réf.
XS-XL 0421 222 18..

PAR PCE CHF 99.--



PANTALON
« PERFORMANCE »
FEMMES

95 % nylon, 5 % élasthanne

Super confortable et fonctionnel, ce pantalon outdoor pour femmes est fabriqué dans un tissu extensible à quatre voies et est doté d'une taille élastique. Deux poches sur les hanches, une poche latérale zippée pour le smartphone, une poche zippée et deux passants à l'arrière offrent suffisamment de place pour divers accessoires. Avec un logo STIHL de couleur noire et réfléchissant imprimé sur le côté et une étiquette STIHL en jean à l'arrière.

Noir

Taille N° réf.
XS-XL 0421 222 11..

PAR PCE CHF 99.--



Prix fournis par le fabricant à titre indicatif en CHF

Les derniers chiffres (..) du numéro de référence indiquent la taille.
Vous trouverez davantage d'informations à la page 449

SHORT DE BAIN
« ORANGE »
HOMMES

100 % polyester



Préparez votre maillot de bain ! Avec ce short de bain pour hommes dans la couleur orange typique de STIHL, la saison des baignades en plein air peut commencer. Les détails : deux poches latérales, une poche arrière, sous-short en mesh et un grand imprimé STIHL ton sur ton sur la jambe gauche.

Orange

Taille N° réf.
S-XXXL 0421 222 07..

PAR PCE CHF 40.--

BOXERS
« LOGO », LOT DE 2
HOMMES

Noir : 95 % coton, 5 % élasthanne
Gris : 85 % coton, 10 % viscose, 5 % élasthanne



Parfaitement assortis : boxers STIHL avec logo STIHL sur tout le pourtour de la ceinture. Les boxers moulants sont livrés par pack de deux dans les coloris noir et gris.

Gris, noir

Taille N° réf.
S-XXXL 0421 222 05..

PAR PCE CHF 27.--



NOUVEAU
SALOPETTE
« KIDS »
ENFANTS

65 % polyester, 35 % coton

On peut tout y mettre : outils, vis, bonbons... Cette salopette de couleur verte offre tout le rangement nécessaire avec ses nombreuses poches. La ceinture réglable en largeur assure une coupe confortable. Le pantalon est muni de bretelles pratiques réglables en longueur avec des empiècements élastiques, ainsi que d'une zone de mouvement extensible dans le dos. Un logo STIHL de couleur orange figure sur la cuisse gauche. Tissu résistant composé d'un mélange de polyester et de coton avec double couche de tissu au niveau des genoux et des fesses.

Vert

Taille N° réf.
98-104 0421 222 2104
110-116 0421 222 2116
122-128 0421 222 2128
134-140 0421 222 2140
146-152 0421 222 2152

PAR PCE CHF 60.--



PANTALON
« KIDS
WORKER »
ENFANTS

65 % polyester, 35 % coton

Parfait pour les jeunes aventuriers. Ce pantalon pour enfants est extrêmement résistant et renforcé d'une matière anti-abrasion au niveau des genoux. Le mélange de coton est spécialement conçu pour les jeux en plein air et est très facile à nettoyer. Ceinture élastique et réglable en largeur, deux poches latérales à l'avant, badge Established représentant une tronçonneuse sur la poche au niveau des cuisses.

Gris

Taille N° réf.
98-104 0421 222 0304
110-116 0421 222 0316
122-128 0421 222 0328
134-140 0421 222 0340
146-152 0421 222 0352

PAR PCE CHF 52.--



SHORT
« KIDS
WORKER »
ENFANTS

65 % polyester, 35 % coton

Pour les petits aventuriers en herbe et les futurs travailleurs forestiers ou futurs jardiniers : le short STIHL pour enfants. Les nombreuses poches permettent de ranger toutes sortes de choses que l'on trouve à l'extérieur. Pour que le short reste à la bonne taille le plus longtemps possible, il est réglable à la taille. Fabriqué en polyester et en coton faciles d'entretien.

Bleu, gris

Taille N° réf.
110-116 0421 222 0416
122-128 0421 222 0428
134-140 0421 222 0440
146-152 0421 222 0452

PAR PCE CHF 50.--



CHAUSSETTES, SANDALES DE BAIN ET LACETS


CHAUSSETTES «WORKER»
UNISEXE

32% viscose, 18% laine (mérinos), 18% polyacrylique,
18% polyamide, 12% coton, 2% élasthanne

Bien chaudes et confortables, ces chaussettes pour bottes à mailles lisses sont constituées d'un mélange de laine mérinos avec traitement anti-tiques. Elles offrent une excellente thermo-régulation, même en cas d'efforts importants. La technologie Cell Tech et les canaux flexibles amortissent les chocs, réduisent la pression et assurent un ajustement parfait. Tout particulièrement utile lorsque ces chaussettes sont portées dans des bottes.

Gris foncé, noir, orange	
Taille	N° réf.
35-38	0421 500 1538
39-42	0421 500 1542
43-46	0421 500 1546

PAR PCE **CHF18.--**


CHAUSSETTES «FIR»
UNISEXE

40% viscose, 30% polyacrylique, 17% polyamide, 10% laine, 3% élasthanne

Ces chaussettes à motifs sont depuis longtemps bien plus qu'une simple déclaration. Ornées des motifs emblématiques, ces chaussettes «FIR» qui montent jusqu'au mollet sont pour ainsi dire l'arbre qui cache la forêt - ou vice-versa. Le mélange de matières garantit un confort optimal. Et pas seulement en forêt.

Taille	Vert	Gris
	N° réf.	N° réf.
35-38	0421 500 0238	0421 500 0338
39-42	0421 500 0242	0421 500 0342
43-46	0421 500 0246	0421 500 0346

PAR PCE **CHF15.--**


CHAUSSETTES
«SNEAKER», LOT DE 3 PAIRES
UNISEXE

80% coton, 18% polyamide, 2% élasthanne

L'été peut arriver. Ces chaussettes sneaker unisexes, composées d'un mélange de matières légères, permettent de conserver un climat agréable dans les chaussures. Un logo STIHL tricoté orne la partie supérieure, la droite et la gauche sont clairement identifi et l'indication de la taille se trouve sur la semelle du pied.

Taille	Blanc	Noir
	N° réf.	N° réf.
35-38	0421 500 0938	0421 500 1138
39-42	0421 500 0942	0421 500 1142
43-46	0421 500 0946	0421 500 1146

PAR PCE **CHF15.--**


SANDALES DE BAIN
UNISEXE

Semelle : éthylène-acétate de vinyle ;
sangles supérieures : polyuréthane et mailles de polyester

Que ce soit à la piscine, au camping ou à la maison : les sandales de bain STIHL, qui se déclinent dans les tons orange et noir, sont définitivement un must pour tous les fans de STIHL ! Sac de rangement en filet inclus.

Taille	N° réf.
36-37	0420 950 0337
38-39	0420 950 0339
40-41	0420 950 0341
42-43	0420 950 0343
44-45	0420 950 0345
46-47	0420 950 0347

PAR PCE **CHF22.--**


NOUVEAU
LACETS, LOT DE 2
UNISEXE

100% polyester

Préparez-vous à attirer tous les regards avec ces lacets aux imprimés STIHL ! Le set contient deux paires de lacets différentes, toujours dans les couleurs de base noir et orange, les imprimés STIHL sont proposés dans les tons orange et blanc.

Noir, orange	
Longueur	N° réf.
120 cm	0421 600 0212

CHF10.--



CASQUETTES ET BONNETS


CASQUETTE
«LYOCELL»
UNISEXE

60% lyocell, 40% coton

Les deux casquettes sont fabriquées en tissu lyocell/coton. Concrètement, plus de la moitié de cette casquette est composée de fibres de bois - elle porte ainsi quasiment l'ADN de STIHL en elle. Un patch «LEGENDARY PERFORMANCE» est apposé à l'avant. Grâce à la fermeture en métal réglable, cette casquette s'adapte à toutes les têtes. Disponible en beige et en gris.

Taille	Beige	NOUVEAU Gris
	N° réf.	N° réf.
Taglia unica	0421 600 0115	0421 600 0202

CHF20.--


CASQUETTE
«LOGO MESH»
UNISEXE

Panneau frontal : 100% coton ; mailles filet : 100% polyester

La casquette parfaite pour tous les vrais fans de STIHL ! Casquette noire avec une forme plate profilée et une visière légèrement courbée vers l'avant. Quelques touches de la couleur orange typique de STIHL assurent un contraste parfait et font de cette casquette un véritable accroche-regard. Grâce à la languette de réglage en plastique, la taille de la casquette peut être adaptée à toutes les têtes. Un logo circulaire STIHL est apposé à l'arrière.

Noir	
Taille	N° réf.
Taglia unica	0421 600 0116

CHF9.--



CASQUETTE DE BASEBALL «LOGO CIRCLE» UNISEXE

100% coton

Ornée du logo orange «LEGENDARY PERFORMANCE», la casquette de baseball noire s'adapte facilement à la forme de votre tête grâce au clip métallique à l'arrière.

Noir
Taille N° réf.
Taglia unica 0420 940 0001

CHF 20.--



CASQUETTE «LOGO» UNISEXE

100% coton

Casquette noire avec visière profilée et détails élégants de couleur orange, comme l'inscription STIHL à l'avant, une date discrète à l'arrière et la mention «LEGENDARY PERFORMANCE» sur le côté.

Noir
Taille N° réf.
Taglia unica 0420 940 0006

CHF 20.--



NOUVEAU BONNET «SIGN» UNISEXE

100% polyacrylique

Garde votre tête au chaud lors des journées froides - ce bonnet tricoté muni d'un bord affiche à l'avant le «S» réfléchissant de STIHL sur fond noir.

	Orange	Gris
Taille	N° réf.	N° réf.
Taglia unica	0421 600 0196	0421 600 0197

PAR PCE **CHF 25.--**



BONNET «LOGO» UNISEXE

70% polyacrylique, 30% laine

Bonnet bien chaud pour les journées froides. Il s'adapte à toutes les têtes - le bonnet tricoté est doté d'un revers et d'un patch tissé. On y trouve également un logo STIHL de couleur blanche sur fond noir.

Gris
Taille N° réf.
Taglia unica 0421 600 0117 **CHF 25.--**



BONNET «FOREST» UNISEXE

67% polyester, 30% polyacrylique, 3% élasthanne

Ce bonnet finement tricoté avec un motif d'arbre et une étiquette STIHL sur le côté peut être porté comme bonnet ou avec un revers.

Gris
Taille N° réf.
Taglia unica 0421 600 0119 **CHF 18.--**



NOUVEAU BONNET «POMPON 24» UNISEXE

100% polyacrylique

Idéal pour s'amuser dans la neige ! Ce bonnet à pompon est un couvre-chef idéal pour les excursions hivernales. Avec le logo STIHL tricoté et l'étiquette STIHL cousue sur le bord.

Noir, orange, gris
Taille N° réf.
Taglia unica 0421 600 0200

CHF 25.--

KIDS



NOUVEAU BONNET «KIDS POMPON 24» ENFANTS

100% polyacrylique

Idéal pour s'amuser dans la neige ! Ce bonnet à pompon tricoté pour enfants disponible dans les tons noir, orange et gris est un couvre-chef idéal pour les excursions hivernales. Avec le logo STIHL tricoté et l'étiquette STIHL sur le bord.

Orange, noir, gris
Taille N° réf.
Taglia unica 0421 600 0210

CHF 20.--

SAC À DOS


**SAC À DOS OUTDOOR
« STIHL »**

Matériau du corps : polyester ripstop/polyester
Matière de la doublure : polyester

Sac à dos outdoor STIHL en matériau léger. Idéal pour les randonnées et autres activités en pleine nature. Ce sac à dos ergonomique dispose de nombreux équipements pratiques et est hydrofuge. Il est fourni avec un étui intégré pour une protection complète contre la pluie. La grande poche intérieure convient pour le transport de l'équipement, tandis que les petites poches intérieures et extérieures permettent de ranger les accessoires. L'une des poches extérieures permet de fixer et de transporter non seulement une bouteille ou une gourde, mais aussi des bâtons de randonnée.

Orange, gris, noir
Dimensions 30 x 50 x 20 cm (env. 30 l)
N° réf. 0421 600 0101

CHF 90.--



PORTEFEUILLE


**PORTE-CARTES
« RFID HERITAGE »**

Polyuréthane (PU ; aspect cuir)

Fin, maniable et esthétique - nul doute que ce porte-cartes pour hommes, de couleur brune et de la collection STIHL Heritage, fera sensation. Il peut contenir jusqu'à cinq cartes. La protection RFID intégrée empêche le vol des données de vos cartes. Le compartiment central offre également suffisamment de place pour les billets de banque.

Dimensions 12,5 x 10 cm
N° réf. 0421 600 0109

CHF 40.--

BIJOUX ET MONTRES

**BRELOQUE/PENDENTIF
« TRONÇONNEUSE »**

Matériau : argent 925 rhodié

Qu'elle soit accrochée à un bracelet ou à une chaîne autour du cou, cette breloque en forme de tronçonneuse est un accessoire unique. Il s'agit d'un vrai bijou qui, grâce au petit mousqueton, peut être fixé à n'importe quel bracelet à breloques, bracelet de perles ou chaîne de cou.

N° réf. 0464 120 0070

CHF 20.--


CHRONOGAPHE « STIHL »

Le chronographe « STIHL » de la maison Jacques Lemans allie à merveille élégance et sportivité. Le cadran noir, orné de détails orange, séduit par l'association des index simples, des chiffres arabes et de la date inclinée située entre les heures quatre et cinq. Les bagues chrono avec affichage 24 heures et les compteurs des secondes et des minutes attirent élégamment le regard. Le boîtier en acier inoxydable massif avec revêtement IP-Black présente un diamètre de 44 mm et souligne le style remarquable de cette montre. Ce modèle, avec mouvement à quartz et verre en Crystex trempé, est doté d'un fond de boîte vissé et est étanche jusqu'à 10 ATM. Le bracelet en silicone noir de haute qualité avec boucle ardillon rehausse la présentation à la fois sportive et élégante.

N° réf. 0421 600 0001

CHF 213.--^①


MONTRE-BRACELET « STIHL »

La montre-bracelet « STIHL » de la maison Jacques Lemans est une montre traditionnelle au design classique. Le boîtier massif en acier inoxydable présente un diamètre de 40 mm, le cadran noir avec index étroits et date à trois heures est simple mais très agréable. Ce modèle, avec mouvement à quartz et verre en Crystex trempé, est doté d'un fond de boîte vissé et est étanche jusqu'à 10 ATM. Le bracelet milanais en acier inoxydable massif avec fermeture à glissière complète parfaitement le look élégant. Cette montre sera un compagnon précieux et exceptionnel au quotidien.

N° réf. 0421 600 0000

CHF 106.--^①


HORLOGE MURALE

Quand le design s'associe à la précision ! Cette horloge murale moderne, au design intemporel, est fabriquée par la maison Jacques Lemans. Son look épuré, ses aiguilles en argent et les lignes indiquant les heures qui contrastent sur le cadran noir attirent le regard sur l'essentiel : le temps. Les logos de STIHL et Jacques Lemans complètent à merveille le design.

N° réf. 0464 401 0020

CHF 34.--^①

MAISON ET JARDIN

MODÈLES RÉDUITS DE TRONÇONNEUSES HISTORIQUES

Zinc moulé avec éléments en plastique

Ces pièces de collection feront battre plus vite le cœur de tous les fans de STIHL. Fabriquées en zinc moulé par la maison Schuco, peintes aux couleurs originales et présentées à l'échelle 1:12, elles vous feront voyager dans le passé de STIHL.

Type A



N° réf. **0464 035 0200**

Type BL



N° réf. **0464 035 0210**

Type BLK



N° réf. **0464 035 0220**

Type BBÜ



N° réf. **0464 035 0230**

Type CONTRA



N° réf. **0464 035 0240**

PAR PCE **CHF 39.--**

BUS MINIATURE « VW T1 »

Zinc moulé avec éléments en plastique



Ce modèle miniature riche en détails du bus VW T1, année de construction 1955, fera le bonheur des collectionneurs. Ce combi VW est fabriqué en zinc moulé relativement lourd. Il est peint aux couleurs originales dans le design STIHL historique. Ce modèle légendaire est proposé par Schuco à l'échelle 1:43. Il est présenté sur un socle en plastique et protégé d'un couvercle transparent.

N° réf. **0464 935 0100**

CHF 44.--



MODÈLE « MS 500i »

Une véritable pièce de collection de la maison Schuco ! Ce modèle réduit de la tronçonneuse innovante STIHL « MS 500i », à l'échelle 1:10, fabriqué en zinc moulé avec éléments en plastique et peint aux couleurs originales, ne devrait manquer dans aucune vitrine.

N° réf. **0420 960 0001**

CHF 30.--



COUTEAU DE POCHE

Acier inoxydable, G10

Ce couteau de poche en acier de qualité supérieur offre de multiples applications en pleine nature. La poignée de ce couteau pliable avec cran d'arrêt est constituée d'acier inoxydable mat et de plastique de fibre de verre de couleur orange. Il résiste à toutes les contraintes et est parfaitement adapté à toutes les aventures en plein air.

Lame N° réf. **0421 600 0108 CHF 20.--**
8 cm



BRIQUET ZIPPO

Métal

Allumez le feu ! Le briquet culte avec son logo historique STIHL convient parfaitement comme cadeau, à offrir à vos proches ou tout simplement à vous-même ! Grâce à la qualité éprouvée Zippo, le briquet-tempête n'est pas seulement un accroche-regard, il est également une acquisition pour la vie.

N° réf. **0420 660 0001**

CHF 89.--



LAMPE FRONTALE STIHL AVEC SUPPORT POUR CASQUE

Caractéristiques techniques : 800 lm, IP54 (protection contre les projections d'eau), 10 W, capacité 2200 mAh ; modes d'éclairage : LED (élevé - moyen - faible), COB (élevé - faible lumière rouge, lumière d'avertissement rouge, mode stroboscopique et SOS), Motion Sensor (commande marche / arrêt par mouvement de la main) ; matériaux : ABS, aluminium, caoutchouc, polyester

Le compagnon parfait pour le jogging, le vélo ou les travaux forestiers pendant l'hiver : la lampe frontale STIHL est munie d'une bande élastique réglable sur tout le pourtour pour un maintien parfait, que ce soit sur le front, sur un casque forestier, un casque d'ouvrier du bâtiment ou un casque de sport. Un adaptateur supplémentaire assure une fixation sûre sur les casques de sport, par exemple, sans devoir utiliser la bande élastique. Facile à recharger via USB ou avec l'adaptateur correspondant pour la batterie. La lampe dispose de différents modes d'éclairage, de l'indice de protection contre les projections d'eau IP54, d'une luminosité de 800 lm, d'une puissance de 10 W et d'une capacité de 2200 mAh.

Noir / gris / orange
N° réf. **0421 600 0069**

CHF 50.-- Ⓢ



HUMIDIMÈTRE POUR BOIS

Plastique, piles

Avec quoi d'autre que cet appareil de mesure de l'humidité du bois de STIHL un vrai connaisseur préférerait-il travailler ? Cet appareil à piles avec écran lumineux peut mesurer l'humidité du bois de chauffage et du bois de construction (palettes) ainsi que du plâtre et du ciment. L'appareil mesure également la température ambiante. Par rapport à son prédécesseur, ce modèle se distingue par son nouveau design innovant avec des poignées caoutchoutées et des sondes de mesure extensibles, ainsi que par sa maniabilité et sa finesse technique grâce à une puce de nouvelle technologie.

Orange / gris
N° réf. **0421 600 0080**

CHF 25.-- Ⓢ



LAMPE DE POCHE LED

Métal

Lampe de poche LED de 3 W, en aluminium résistant, noir anodisé. Anneau avant ainsi que couvercle de batterie de couleur orange contrastée. Avec logo STIHL gravé sur le boîtier. Bouton-poussoir pratique pour sélectionner les trois modes d'éclairage à l'arrière du boîtier : 100% / 50% / clignotant. Cône lumineux focalisable. Cordelette et trois piles AAA incluses.

N° réf. **0421 600 0097**

CHF 15.-- Ⓢ



TABLEAU À CLÉS AIMANTÉ « TRONÇONNEUSE »

Tableau à clés : MDF avec panneau frontal HPL, avec aimant intégré ; système d'accroche : métal coulé, galvanisé noir, nylon

Ne cherchez plus jamais vos clés ! Avec ce tableau à clés STIHL en forme de tronçonneuse, toutes les clés seront désormais faciles à trouver. Ce tableau à clés en bois est fabriqué dans le style de la MS 500i. Un aimant intégré dans le corps du tableau permet de placer les clés et autres objets métalliques légers afin qu'ils ne tombent pas. Quatre porte-clés métalliques ressemblant à des poignées de lancement de tronçonneuse sont également inclus.

Taille env. 45 x16 x3 cm
N° réf. 0421 600 0090

CHF 50.--



PORTE-CLÉS « TRAVAIL- LEUR FORESTIER »

Plastique

Porte-clés original en forme de travailleur forestier : de magnifiques détails comme le casque, la protection auditive et la tronçonneuse font de ce nouvel accessoire le favori de tous les fans de STIHL !

N° réf. 0420 960 0002

CHF 4.--



PORTE-CLÉS « TRONÇONNEUSE »

Plastique

Jamais sans ma tronçonneuse ! Avec ce porte-clés en forme de tronçonneuse, votre outil préféré sera toujours avec vous. Avec effet sonore réaliste. La chaîne de porte-clés et l'anneau sont fabriqués en acier nickelé brillant. Piles boutons incluses (interchangeables).

N° réf. 0420 960 0003

CHF 7.--^①



PORTE-CLÉS « CASQUE »

Plastique

Ce porte-clés en forme de casque attire l'attention. Le casque miniature est fabriqué en acrylique robuste. La chaîne de porte-clés et l'anneau sont quant à eux fabriqués en acier nickelé brillant. Ce porte-clés pratique en forme de casque de sécurité est un must pour tous les fans !

N° réf. 0464 118 0020

CHF 2.--



EN COOPÉRATION AVEC
uvex

NOUVEAU LUNETTES DE SOLEIL « STIHL »

Verres offrant une protection 100% UV-A, UV-B et UV-C, matériau des verres : polyacrylique (PC), matériau de la monture : polyacrylique (PC), matériau des branches : polyacrylique (PC)

Élégantes lunettes de soleil STIHL pour les journées ensoleillées ! Ces lunettes unisexes sont dotées d'une monture noire mate de haute qualité ornée du «S» de STIHL de couleur orange sur les deux côtés extérieurs des branches et d'un logo STIHL blanc sur un côté intérieur des branches. Pour garantir une protection optimale des yeux contre les rayons UV et un confort de port élevé, ces lunettes ont été développées en collaboration avec le fabricant haut de gamme UVEX.

N° réf. 0421 600 0189

CHF 60.--



NAIN DE JARDIN

Polyrésine

Ce nain de jardin posant avec sa tronçonneuse STIHL trouvera sa place dans chaque jardin ! Ce personnage d'environ 20 cm de haut avec son pantalon de travail, sa chemise à carreaux, ses bretelles, son impeccable chapeau pointu et les nombreux autres détails mis en avant est amusant et vient décorer chaque parterre fleuri.

N° réf. 0420 360 0010

CHF 28.--



STATION DE CHARGE ET ORGANISATEUR DE BUREAU « ICON »

Spécifications techniques : chargement du téléphone 5 V, 2,1 A ; montre 5 V, 0,6 A ; écouteurs TWS 5 V, 0,6 A ; total 3,3 A ; 16,5 W sortie ; matériaux : bois de chêne, feutre

Tellement pratique ! Ce support de charge 3-en-1 en bois de chêne de haute qualité est parfait pour le bureau ou la maison et offre de la place pour y ranger les stylos et bien d'autres choses. Les appareils mobiles, les écouteurs et les smart watches peuvent être facilement rechargés sur la station de charge. Différents câbles sont directement fournis, de sorte que la station de charge est compatible avec les appareils de plusieurs fabricants (entre autres Apple, Samsung). La smart watch se charge avec son propre câble de chargement, lequel n'est pas compris dans la livraison - mais plusieurs adaptateurs sont fournis pour pouvoir fixer différents chargeurs. Grâce à cet accessoire élégant et pratique au quotidien, les chargeurs égarés et les câbles emmêlés font désormais partie du passé.

N° réf. 0421 600 0107

CHF 65.--^①



BOÎTE À LUNCH « TRONÇONNEUSE ORGANIC »

Matériau : thermoplastique et cellulose de bois naturelle

Boîte à lunch durable pour enfants de la marque Koziol. Pourquoi durable ? Cette lunch box a été fabriquée en thermoplastique et cellulose de bois naturelle. Le design arrondi évite les coins gênants dans le cartable. Le couvercle de la boîte orange est orné du logo STIHL et d'une tronçonneuse.

Dimensions env. 15 x 11 x 6 cm
N° réf. 0421 600 0071

CHF 8.--



GOURDE ISOTHERME « CIRCLE »

Acier inoxydable

L'inscription « LEGENDARY PERFORMANCE » est apposée sur cette gourde isotherme STIHL et ce n'est pas exagéré. Cette gourde à double paroi a une contenance de 500 ml, est en acier inoxydable et séduit par son design à la fois sobre et contemporain.

Contenance N° réf.
500 ml 0421 600 0096

CHF 15.--



VERRE À BIÈRE DE BLÉ, LOT DE 2

Forme classique de verre à bière de blé, logo STIHL sur le fond, icône de tronçonneuse gravée, lavable au lave-vaisselle, disponible dans un pack de deux.

Contenance N° réf.
500 ml chacun 0421 600 0031

CHF 17.--



VERRE À BIÈRE, LOT DE 2

Nos verres à bière classiques conviennent pour déguster toutes les spécialités de bières. Leur pied assure une bonne stabilité, le logo STIHL est gravé verticalement. Ils sont lavables au lave-vaisselle.

Contenance N° réf.
300 ml chacun 0464 767 0010

CHF 14.--




NOUVEAU FLASQUE « CONTRA »

Acier inoxydable

Flasque élégante et de haute qualité en acier inoxydable. La flasque a le look d'un bidon et est ornée du logo historique de STIHL. Elle peut contenir environ 125 ml de liquide.

Contenance N° réf.
125 ml 0421 600 0171

CHF 20.--



TASSE « POIGNÉE DE LANCEMENT »

Porcelaine

Cette tasse STIHL avec poignée de lancement mettra tout le monde de bonne humeur le matin ! Proposée dans la couleur orange typique de STIHL, elle est ornée d'une inscription « LEGENDARY PERFORMANCE » de couleur blanche ainsi que du logo STIHL. La tasse est lavable au lave-vaisselle.

N° réf. 0421 600 0073 **CHF 20.--**



TASSE

Porcelaine

Vous avez envie de déguster un café, un thé, un cappuccino ou un chocolat chaud ? Cette tasse STIHL en porcelaine de haute qualité et lavable au lave-vaisselle offre la taille idéale pour votre boisson préférée. Indispensable au petit-déjeuner ou pendant la pause !

N° réf. 0464 257 0000 **CHF 15.--**



OUVRE-BOUTEILLE MURAL « CONTRA »

Fonte, alliage de zinc (logo)

Un indispensable dans tout atelier : cet ouvre-bouteille mural de haute qualité dans le style de la légendaire STIHL « CONTRA » ! L'ouvre-bouteille en fonte est en outre orné d'un logo STIHL de haute qualité. Ainsi, chaque bouteille peut être ouverte avec style et rien ne vous empêchera plus de vous désaltérer après le travail.

N° réf. 0421 600 0081 **CHF 35.--**



TASSE À EXPRESSO, LOT DE 2

Porcelaine

Cette tasse à expresso STIHL avec poignée de lancement vous aidera à bien commencer la journée ! Ces tasses sobres en porcelaine de couleur noire et blanche sont vendues par lot de 2. Une tronçonneuse est représentée à l'avant et le logo STIHL figure à l'intérieur. Les tasses sont lavables au lave-vaisselle.

N° réf. 0421 600 0078 **CHF 20.--**



MOULE « TRONÇONNEUSE »

Acier au carbone avec revêtement en xynflon

Le plaisir de tronçonner s'invite en cuisine ! Avec ce moule à pâtisserie en acier de carbone alimentaire résistant à la chaleur, vous pourrez réaliser en un tournemain de délicieuses pâtisseries en forme de tronçonneuse. Le revêtement intérieur vous garantit que rien ne brûle ! Résistant à la chaleur jusqu'à 220 °C.

Dimensions env. 40 x 36 x 4,5 cm
N° réf. 0420 360 0000 **CHF 31.--**



PORTE-CLÉS OUVRE-BOUTEILLE

Alliage de zinc avec revêtement en nickel mat, longueur : 9 cm, épaisseur : 4-5 mm, avec fermeture à mousqueton

Se retrouver sans ouvre-bouteille ? Ce temps est révolu grâce au porte-clés ouvre-bouteille STIHL qui s'affiche dans le style de la MS 500i. Avec sa fermeture à mousqueton, il s'accroche à tous les porte-clés. Il est non seulement pratique, mais aussi très stylé : la petite tronçonneuse se compose d'un alliage de zinc avec un revêtement en nickel mat.

N° réf. 0421 600 0070 **CHF 5.--**

KIDS

JOUETS, ACCESSOIRES
POUR BÉBÉS ET ENFANTS**TRONÇONNEUSE JOUET,
PILES INCLUSES**

Après le nouveau lancement, le modèle d'entrée de gamme pour enfants fonctionne sur piles et bénéficie du look & feel de la STIHL MS 500i innovante. La version jouet assure de manière ludique de nombreuses fonctions de la « grande », de la chaîne mobile et interchangeable à la nouvelle conception des guide-chaînes en passant par l'affichage LED. Particulièrement adaptée aux parents : pour que la tronçonneuse jouet ne devienne pas un casse-tête, les bruits qu'elle émet peuvent être réglés à un niveau confortable à l'aide du contrôle du volume.

N° réf. **0421 600 0053** **CHF 37.--**®**NOUVEAU
KIT DE PIÈCES DE
RECHANGE POUR
TRONÇONNEUSE JOUET**

Polychlorure de vinyle (PVC), métal

Chaîne cassée ? Pas de panique ! Cette chaîne de rechange pour la tronçonneuse jouet STIHL est là pour ça. Le kit de pièces de rechange contient quatre chaînes, ainsi qu'une clé en métal. Pour que le plaisir de jouer ne s'arrête jamais.

N° réf. **0421 600 0207** **CHF 4.--****NOUVEAU
BATTERIE DE RECHANGE
POUR JOUETS STIHL**

Vis, plastique ABS

Cette batterie de rechange apporte une nouvelle puissance aux jouets STIHL. La batterie peut être utilisée dans les jouets débroussailleuse, souffleur et nettoyeur haute pression. Un câble de charge USB est fourni.

N° réf. **0421 600 0195** **CHF 17.--**®

Prix fournis par le fabricant à titre indicatif en CHF

**NETTOYEUR HAUTE
PRESSION JOUET,
BATTERIE INCLUSE**

Quand maman et papa utiliseront à nouveau le nettoyeur haute pression, les plus jeunes pourront désormais aider à la tâche grâce à ce nettoyeur haute pression jouet de STIHL ! Il offre une fonction d'arrosage pour des heures de plaisir. La batterie fournie tient une heure à pleine charge, le réservoir d'eau suffit pour une pulvérisation de quatre à cinq minutes. Câble de charge et 2 buses inclus.

N° réf. **0421 600 0145** **CHF 69.--**®**COUPE-BORDURE JOUET,
BATTERIE INCLUSE**

Ce coupe-bordure jouet en plastique est l'outil idéal pour tous les enfants qui aiment jouer dehors. Alimenté par batterie, il est réglable en hauteur et sa poignée peut aussi être ajustée à la taille de l'enfant. Les lames s'illuminent en couleur lorsque le jouet est utilisé. Nul doute que ce coupe-bordure apportera de longues années de plaisir et de jeu. Câble de charge inclus.

N° réf. **0420 460 0015** **CHF 48.--**®**GANTS DE TRAVAIL
POUR ENFANTS**

Dos de la main : 100 % polyester, paume de la main : 50 % nylon, 50 % polyuréthane

La partie supérieure et le poignet du gant sont composés d'un mélange de matières élastiques et ornés d'un logo STIHL bien visible. La partie inférieure se compose de cuir synthétique robuste. Pour que les jeux d'extérieur soient encore plus amusants !

Noir, orange
Taille N° réf.
S (5-7 ans) 0421 500 0804
M (7-10 ans) 0421 500 0805
L (à partir de 10 ans) 0421 500 0806

PAR PCE **CHF 15.--****NOUVEAU
SET DE JARDINAGE « KIDS »**Bois de pin, avec vernis,
métal enduit

Pour les futurs jardiniers et jardinières : avec ce set d'outils de jardinage STIHL de haute qualité pour enfants, les petits peuvent eux aussi travailler au jardin avec les grands. Le set comprend une pelle et un râteau à feuilles grand format, ainsi qu'une pelle et un râteau petit format. Les quatre outils sont fabriqués en bois de pin vernis certifié FSC, ainsi qu'en métal enduit. Les poignées en bois sont ornées du logo STIHL.

Dimensions **env. 70 cm, env. 21 cm**
N° réf. **0421 600 0172** **CHF 30.--**

① Explication des labels de contrôle à la page 499

② Prix y compris TAR





ÉTABLI EN BOIS POUR ENFANTS AVEC JOUETS EN BOIS

Bois de pin certifié FSC et MDF



Il n'est jamais trop tôt pour commencer ! Et qu'est-ce qui pourrait faire plus plaisir que cet établi pour enfants de STIHL aux détails soignés ? L'établi est fabriqué en bois et est déjà livré avec des outils en bois. Il est également doté de supports pour la gamme complète d'outils pour enfants de STIHL : tronçonneuse, souffleur, débroussailluse, casque et gants y trouveront leur place. L'établi certifié FSC offre une surface de travail suffisante pour les grands projets des petits.

Dimensions env. 59,5 x 29,5 x 94 cm (L x P x H)
N° réf. 0421 600 0144

CHF 120.--



CASQUE JOUET



Pour faire comme les pros, même en jouant ! Cette reproduction fidèle d'un casque professionnel STIHL permettra aux petits de tout faire comme les grands. Le casque en plastique possède un faux protège-oreilles rabattable ainsi qu'une visière rabattable pour une bonne visibilité. Le serre-tête peut être réglé de 42 à 54 cm environ, en fonction du tour de tête.

N° réf. 0420 460 0001

CHF 37.--



SOUFFLEUR JOUET, BATTERIE INCLUSE



Avec ce souffleur jouet en plastique, même les plus petits peuvent participer à déblayer les feuilles mortes. La machine fonctionne à batterie et offre trois réglages de longueur différents pour le tube de soufflage, lequel est entièrement amovible. L'interrupteur marche-arrêt, le commutateur et le loquet de sécurité simulent de manière ludique le fonctionnement d'un outil professionnel. Câble de charge inclus.

N° réf. 0420 460 0016

CHF 48.--^②



NOUVEAU PELUCHE « ÉLAN »

Polyester

Cet élan en peluche n'attend plus qu'un enfant pour l'aimer et le câliner ! Avec sa petite bouille sympathique et sa fourrure douce, il s'intègre à merveille dans la chambre des petits. Le petit élan porte une écharpe STIHL pour ne pas avoir froid.

Taille env. 31 x 30 cm
N° réf. 0421 600 0185

CHF 16.--



CASTOR « TIM TIMBER » BY STEIFF

80 % acrylique, 20 % polyester

Un ami pour la vie ! Notre peluche castor « TIM TIMBER » de Steiff, munie d'un bouton dans l'oreille, est très appréciée des tout-petits. Mais pas seulement ! En fausse fourrure particulièrement douce, cette peluche sera le compagnon idéal pour les moments câlins. Elle peut être lavée en machine à 30 °C.

Taille env. 22 cm
N° réf. 0464 971 0200

CHF 106.--



TOUR EN BOIS À EMPILER

Bois de pin certifié FSC

Des nerfs d'acier et une main sûre - telles sont les qualités exigées pour jouer à ce classique des jeux d'empilement désormais disponible en édition STIHL. La tour en bois de pin certifié FSC est un jeu d'adresse très apprécié des petits et des grands. Les 54 briques et la boîte de rangement sont ornées du logo STIHL gravé au laser.

N° réf. 0464 959 0010

CHF 28.--



GRENOUILLÈRE « LUMBERJACK » ENFANTS

100% coton

Grenouillère en pur coton dans un motif à carreaux tendance, avec petite tronçonneuse sur la poche poitrine.

Rouge, noir
Taille N° réf.
62-68 0420 450 0668
74-80 0420 450 0680
86-92 0420 450 0692

PAR PCE **CHF 35.--**



LOT DE TÉTINES « QUICKSTOP »

La tétine « QuickStop » en lot de deux aide les petits fans de STIHL de 6 à 18 mois à se calmer et à s'endormir. La tétine en silicone convient à un usage alimentaire et répond à la norme européenne EN 1400.

N° réf. 0464 095 0070

CHF 17.--

STIHL TIMBERSPORTS®

La série STIHL TIMBERSPORTS® est la catégorie reine des championnats de bûcherons. Si vous voulez montrer votre passion pour ces compétitions spectaculaires, nos articles pour supporters sont faits pour vous.



NOUVEAU VESTE « LOGO TIMBERSPORTS® » UNISEXE

100% polyester

Ce coupe-vent de couleur noir est l'accessoire indispensable pour tout fan de bûcheronnage sportif ! En témoigne le grand logo TIMBERSPORTS® dans le dos. La poitrine est ornée des haches croisées typiques de couleur noire, légèrement en relief. L'intérieur de la veste est doublé d'une légère couche de tissu polaire orange.

Noir
Taille N° réf.
XS-XXXL 0421 100 30.. **PAR PCE CHF 90.--**



SWEAT À CAPUCHE « TIMBERSPORTS® » UNISEXE

100% coton

Black is beautiful : le sweat à capuche fait honneur à cette expression. À l'exception des bandes orange au niveau du cou et du célèbre logo TIMBERSPORTS® sur la poitrine, ce sweat à capuche 100% coton conserve entièrement son coloris intemporel.

Noir
Taille N° réf.
XS-XXL 0464 028 02.. **PAR PCE CHF 50.--**



NOUVEAU SWEAT À CAPUCHE « LOGO TIMBERSPORTS® » UNISEXE

60% coton, 40% polyester

Ce sweat à capuche TIMBERSPORTS® est destiné à tous ceux qui se passionnent pour les compétitions de bûcheronnage sportif. De coupe régulière et de couleur grise, il arbore deux petites haches croisées sur le devant de la poitrine. Le grand imprimé TIMBERSPORTS® dans le dos indique clairement qu'il s'agit d'un vêtement pour les vrais fans.

Gris
Taille N° réf.
XS-XXXL 0421 400 29.. **PAR PCE CHF 70.--**



NOUVEAU SWEAT-SHIRT « LOGO TIMBERSPORTS® » UNISEXE

60% coton, 40% polyester

Sweat-shirt TIMBERSPORTS® de couleur grise pour les journées de détente à la maison, à l'extérieur ou au café. De coupe régulière, il est doté d'une poche ventrale à l'avant. Tous les poignets sont côtelés. Un grand imprimé TIMBERSPORTS® figure à hauteur de la poitrine. Deux petites haches croisées s'affichent au niveau de la nuque, à l'arrière.

Gris
Taille N° réf.
XS-XXXL 0421 300 75.. **PAR PCE CHF 60.--**



NOUVEAU T-SHIRT À MANCHES LONGUES « TIMBERSPORTS® » UNISEXE

86% polyester, 14% élasthanne

Que porte un fan de TIMBERSPORTS® lorsqu'il fait du sport ? Ce T-shirt à manches longues TIMBERSPORTS® bien sûr ! Ce T-shirt fonctionnel est principalement noir, avec un logo TIMBERSPORTS® sur la poitrine et des petites haches imprimées sur les manches.

Gris, noir
Taille N° réf.
XS-XXXL 0421 300 89.. **PAR PCE CHF 50.--**



CHEMISE »PLAID« UNISEXE

100% coton

Bien plus qu'une simple chemise de bûcheron : cette chemise STIHL en flanelle ornée d'un motif à carreaux est l'objet le plus convoité par tous les fans. Les détails : poches plaquées avec rabat, boutons noirs et discret motif de hache brodé à hauteur de la poitrine.

Rouge, noir
Taille N° réf.
XS-XXL 0421 400 03.. **PAR PCE CHF 59.--**

COMMENT COMMANDER :

1. Choisissez votre vêtement.
2. Complétez le numéro de référence (..) en indiquant le chiffre correspondant à votre taille.
Utilisez pour ce faire les numéros à deux chiffres ci-dessous :
Hommes : S = ..48 / M = ..52 / L = ..56 / XL = ..60 / XXL = ..64
Femmes : XS = ..34 / S = ..38 / M = ..42 / L = ..46 / XL = ..50
Unisex : XS = ..44 / S = ..48 / M = ..52 / L = ..56 / XL = ..60 / XXL = ..64 / XXXL = ..68



T-SHIRT « LOGO CHEST » UNISEXE ET ENFANTS

100% coton

Bûcherons et fans, attention : si vous voulez montrer votre soutien à TIMBERSPORTS®, ce T-shirt noir rehaussé d'un logo imprimé en blanc et dans la couleur orange de STIHL sera la pièce indispensable. Il est également confortable à porter, car même les gros durs préfèrent les matières douces pour leur peau.

Noir	N° réf.
Taille XS-XXXL	0421 300 10..

Noir	N° réf.
Taille 98 -104	0421 300 2604
Taille 110 -116	0421 300 2616
Taille 122 -128	0421 300 2628
Taille 134 -140	0421 300 2640
Taille 146 -152	0421 300 2652

PAR PCE CHF 22.--

PAR PCE CHF 19.--



T-SHIRT « TIMBERSPORTS® » UNISEXE

100% coton

Ce T-shirt orné du logo TIMBERSPORTS® sur la poitrine est une pièce indispensable pour tous les fans de sports de bûcheronnage. De coupe décontractée et entièrement composé de coton, il est muni d'un col rond finement côtelé. Il ne passe pas inaperçu et offre un confort exceptionnel.

Blanc	N° réf.
Taille XS-XXL	0464 002 12..

PAR PCE CHF 22.--



T-SHIRT « SMALL AXE » HOMMES

100% coton

T-shirt décontracté de coupe régulière en jersey simple 100% coton de qualité supérieure. Les détails TIMBERSPORTS® : imprimé ton sur ton légèrement en relief avec haches croisées à hauteur de la poitrine.

Noir	N° réf.	Blanc	N° réf.
Taille S-XXL	0420 500 29..	Taille S-XXL	0420 500 30..

PAR PCE CHF 28.--



POLO « SMALL AXE » HOMMES

100% coton

Ce polo en piqué de coton de qualité supérieure avec manchettes côtelées est un classique de coupe régulière. Haches imprimées légèrement en relief sur la poitrine.

Noir	N° réf.
Taille S-XXL	0420 500 31..

PAR PCE CHF 40.--



NOUVEAU T-SHIRT FONCTIONNEL « TIMBERSPORTS® » HOMMES

84% polyester, 16% élasthanne

Conçu dans le style colorblock, dans les tons noir et gris foncé, ce T-shirt arbore un logo TIMBERSPORTS® dans les couleurs d'origine sur la poitrine. Les manches sont décorées de petites haches imprimées.

Gris, noir	N° réf.
Taille S-XXXL	0421 300 87..

PAR PCE CHF 40.--



NOUVEAU T-SHIRT FONCTIONNEL « TIMBERSPORTS® » FEMMES

86% polyester, 14% élasthanne

Conçu dans le style colorblock, dans les tons noir, gris foncé et orange STIHL, ce T-shirt affiche une taille discrète et arbore un logo TIMBERSPORTS® dans les couleurs d'origine sur la poitrine. Les manches sont ornées de petites haches imprimées.

Gris, noir	N° réf.
Taille XS-XL	0421 300 88..

PAR PCE CHF 40.--



NOUVEAU SHORT DE SPORT « TIMBERSPORTS® » HOMMES

92% polyester, 8% élasthanne

La prochaine séance de sport se fera dans ce short ! Le short de sport est noir, avec un logo TIMBERSPORTS® imprimé à l'arrière et deux haches croisées imprimées en noir sur la cuisse gauche.

Noir	N° réf.
Taille S-XXXL	0421 222 20..

PAR PCE CHF 60.--




NOUVEAU LEGGING DE SPORT « LONG TIMBERSPORTS® » FEMMES

88% polyester, 12% élasthanne

Le legging de sport affiche une coupe agréable et est idéal pour faire du sport à l'intérieur ou à l'extérieur ! Pantalon fonctionnel avec un logo TIMBERSPORTS® imprimé sur le côté, une poche à l'arrière de la taille et des coutures contrastées stylées.

Noir	N° réf.
Taille XS-XL	0421 222 15..

PAR PCE CHF 50.--



ACCESSOIRES


**CHAUSSETTES
«TIMBERSPORTS®», LOT DE 3
UNISEXE**

80% coton, 18% polyamide, 2% élasthanne

Fan de TIMBERSPORTS® de la tête aux pieds ! C'est possible avec les chaussettes de tennis TIMBERSPORTS® de couleur noir et blanc. Les chaussettes sont vendues par trois paires. Elles sont décorées de bandes contrastées, d'un logo TIMBERSPORTS®, de haches croisées au niveau de la cheville et d'un imprimé all-over. Elles arborent une allure inégalée et tiennent bien en place.

Noir, blanc

Taille	N° réf.
35-38	0421 500 1438
39-42	0421 500 1442
43-46	0421 500 1446

PAR PCE CHF 30.--
**NOUVEAU
LACETS «TIMBERSPORTS®»,
LOT DE 2
UNISEXE**

100% polyester

Donnez un coup de peps à vos chaussures avec ces lacets ornés d'un imprimé TIMBERSPORTS® ! Le set contient deux paires de lacets différentes. La couleur de base est le noir, mais les imprimés TIMBERSPORTS® sont proposés dans les tons orange et blanc.

Noir

Longueur	N° réf.
120 cm	0421 600 0211

CHF10.--
**BONNET «KISS MY AXE»
UNISEXE**

100% polyacrylique

Un bonnet cool qui sait s'exprimer ! Le patch «KISS MY AXE» brodé sur le revers replié de ce bonnet sobre en fil polyacrylique raffiné met en avant cette activité tant appréciée !

Noir

Taille	Taglia unica
N° réf.	0421 600 0008

CHF 22.--
**CASQUETTE DE ROUTIER «KISS MY AXE»
UNISEXE**

100% polyester

De la ville à l'espace vert : la casquette de routier classique peut être portée partout. Avec son coloris contrasté noir et blanc, la casquette oriente directement le regard sur le logo branché «KISS MY AXE» ornant la face avant. La taille de la casquette est facilement réglable grâce à la fermeture Snap-back.

Noir, blanc

Taille	N° réf.
Taglia unica	0464 021 0050

CHF15.--
**NOUVEAU
CASQUETTE «PATTERN TIMBERSPORTS®»
UNISEXE**

100% coton

La moitié avant est recouverte d'un imprimé all-over de petits logos TIMBERSPORTS®, de haches croisées et d'éclats de bois stylisés. Taille réglable.

Noir, gris

Taille	N° réf.
Taglia unica	0421 600 0203

CHF 20.--**Noir, gris**

Taille	N° réf.
Taglia unica	0421 600 0208

CHF 18.--
**NOUVEAU
CASQUETTE «TIMBERSPORTS® LOGO»
UNISEXE**

100% coton

Casquette de fan classique à 6 panneaux. Les bords de la visière arborent le camouflage typique de TIMBERSPORTS®, composé de copeaux de bois stylisés, tels qu'on peut les voir voler en tous sens lors des disciplines de compétition à la hache. Avec logo TIMBERSPORTS® brodé à plat. Taille réglable.

Noir

Taille	N° réf.
Taglia unica	0421 600 0213

CHF15.--



SAC DE SPORT « TIMBERSPORTS® »

Matériau du corps : polyester / polyuréthane (PU)
Matière de la doublure : polyester

Pour les sportifs passionnés : le sac de sport TIMBERSPORTS® dans les tons originaux noir, blanc et orange. Avec ses dimensions de 65 x 33 x 30 cm, ce sac offre suffisamment de place pour les vêtements, la serviette, les chaussures de sport et d'autres choses encore. Idéal pour tous les sportifs et pour transporter suffisamment d'équipement - dans un look TIMBERSPORTS® joliment conçu.

Noir, blanc, orange
Dimensions env. 65 x 33 x 30 cm (env. 50 l)
N° réf. 0421 600 0105

CHF 70.--



SAC À DOS ISOTHERME « TIMBERSPORTS® »

Tarpaulin, isolation avec 5 mm de mousse pour une longue capacité de refroidissement, revêtement intérieur en aluminium

Envie d'un agréable pique-nique estival ? Avec le sac à dos isotherme TIMBERSPORTS®, vos plats et boissons resteront bien frais et rafraîchissants, même si les températures extérieures sont élevées. Le sac à dos arbore un design sportif. Il est orné des haches typiques et du logo de TIMBERSPORTS® et possède un curseur de fermeture éclair en forme de poignée de lancement STIHL. Le sac à dos isotherme est fabriqué dans un matériau hydrofuge. Il est facile à essuyer et à nettoyer.

Noir, blanc, orange
Dimensions env. 45 x 30 x 15 cm
N° réf. 0421 600 0082

CHF 30.--

Prix fournis par le fabricant à titre indicatif en CHF



SET BARBECUE

Articles : acier inoxydable de couleur noire et nylon ;
emballage : étui en cuir gaufré

Le set de barbecue pour tous les fans de TIMBERSPORTS® et les amateurs de barbecue designed in Germany : il se compose d'une pince à barbecue, d'un pinceau, d'une spatule à barbecue avec fonction ouvre-bouteille et de brochettes de barbecue. Bien entendu, les ustensiles sont marqués comme il se doit : le logo TIMBERSPORTS® a été gravé au laser sur chaque manche, et même estampé sur la spatule à barbecue. Le set de barbecue est livré dans un sac en cuir de haute qualité pour un rangement pratique des ustensiles.

Noir
N° réf. 0421 600 0067

CHF 43.--



PLANCHE À DÉCOUPER 2-EN-1 « TIMBERSPORTS® »

Acier inoxydable, plastique, bambou, nylon, microfibre

Le set de cuisine pour tous les fans de TIMBERSPORTS® et les passionnés de plein air ! Les haches croisées typiques de TIMBERSPORTS® sont fraîchées dans cette planche à découper. Elle est fournie avec un couteau de cuisine au look TIMBERSPORTS® (revêtu de PTFE noir et gravé au laser), une pochette de rangement pratique et un chiffon de nettoyage. Le couteau de cuisine peut être fixé à la planche à découper à l'aide d'un aimant. Ainsi, tout est toujours à portée de main. Pour que cet ensemble attire immédiatement l'attention, la planche est perforée pour pouvoir être accrochée à l'endroit préféré dans la cuisine ou dans le camping-car.

N° réf. 0421 600 0085

CHF 30.--



EN COOPÉRATION AVEC
uvex

NOUVEAU LUNETTES DE SOLEIL DE SPORT « TIMBERSPORTS® »

Verres offrant une protection 100% UV-A, UV-B et UV-C ; matériau des verres : polyacrylique (PC) ; matériau de la monture : polyamide (PA) 6 ; matériau des branches : polyamide (PA)

Idéales pour le vélo, le ski et toutes sortes de sports en extérieur dans la nature ou tout simplement comme accessoire stylé pour se rendre à une compétition - ces lunettes de soleil de sport de couleur noire, avec visière teintée en « Mirror Orange » de la collection TIMBERSPORTS® ne vous quitteront plus. Caractéristiques : protection à 100% contre les UV-A, UV-B et UV-C ; branches souples et plaquettes de nez ajustables. Pour vous proposer ces lunettes de soleil dans la qualité élevée habituelle de STIHL, nous avons travaillé en collaboration avec le fabricant haut de gamme UVEX. Deux haches croisées ornent chaque côté extérieur des branches, apportant un look inimitable à ces lunettes de soleil TIMBERSPORTS® !

Largeur des lunettes 147 mm Hauteur du verre 54 mm
Largeur du verre 147 mm Largeur du pont nasal 20 mm
Longueur des branches 113 mm
N° réf. 0421 600 0190

CHF 90.--





TASSE « TIMBERSPORTS® AXE »

Porcelaine

Comment un fan des compétitions de bûcheronnage peut-il bien démarrer sa journée ? Avec la tasse noir mate TIMBERSPORTS® bien sûr ! Cette tasse en porcelaine est décorée d'une gravure de haute qualité représentant les célèbres haches croisées de TIMBERSPORTS®.

Noir, blanc
N° réf.
0421 600 0072

CHF 20.--



COFFEE-TO-GO-CUP

Acier inoxydable, plastique

Gobelet de café à emporter, de couleur noire, orné de haches imprimées et du logo TIMBERSPORTS®. Ce gobelet de haute qualité est constitué d'acier inoxydable robuste et garde le café chaud longtemps. Un couvercle pratique avec fermeture à vis empêche les fuites accidentelles. L'ouverture pour boire peut être fermée par une fermeture à pression.

Noir
N° réf.
0421 600 0068

CHF 19.--



MONTRE-BRACELET

La montre-bracelet au design TIMBERSPORTS® ne doit pas manquer pendant vos activités extérieures. Son boîtier en inox massif, le bracelet en nylon et le verre de montre en Crystex durci rendent cette montre sportive particulièrement robuste. Grâce au design réduit, elle peut également être portée comme une montre classique. Fabriquée par Jacques Lemans.

N° réf.
0464 585 0040

CHF 79.--

HIGHLIGHT



NOUVEAU SET SPÉCIAL PLAYMOBIL « TIMBERSPORTS® EDITION »

Plastique

Le set spécial TIMBERSPORTS® PLAYMOBIL séduira tous les petits et grands fans de STIHL TIMBERSPORTS®. Grâce à ce set, nul doute que l'impatience de la prochaine compétition sera plus facile à supporter ! Le set se compose de 3 figurines PLAYMOBIL dans le design exclusif TIMBERSPORTS®, avec des accessoires assortis imitant les produits STIHL originaux. Pour des heures de jeux et de plaisir !

N° réf.
0421 600 0137

CHF 39.--



PLAQUE EN TÔLE « TIMBERSPORTS® »

Tôle d'acier

Une véritable pièce d'exposition ! Voici un incontournable pour tous les fans. Plaque rétro en tôle de qualité, quatre orifices pour fixation au mur.

Dimensions
N° réf. env. 30 x 40 cm
0420 560 0003

CHF 20.--



SERVIETTE DE BAIN « AXE »

100% coton

À la plage, au sauna ou dans votre salle de bains, notre élégante serviette de douche grise, rehaussée d'un motif de haches tissé et gris foncé fait bonne figure. Douce et moelleuse, elle absorbe particulièrement bien l'humidité.

Gris
Dimensions
N° réf. env. 70 x 140 cm
0420 560 0004

CHF 29.--



COUSSIN D'ASSISE

Intérieur : mousse, extérieur : 100% polyester

Même le fan le plus exigeant aime le confort ! Notre coussin d'assise cookie d'un diamètre de 34 cm est le compagnon idéal pour chaque compétition ! Pratique avec sa bande velcro et facile à accrocher grâce à son anse.

Brun
Dimensions
N° réf. Ø 34 cm
0464 765 0010

CHF 12.--



NAIN DE JARDIN « TIMBERSPORTS® EDITION »

Polyrésine

Aide-t-il son propriétaire à fendre du bois ? Personne ne le sait. Ce qui est sûr, c'est que ce nain de jardin TIMBERSPORTS® préfère élire domicile dans le jardin d'un fan - peut-être même à côté de son collègue de travail, le nain de jardin STIHL. La figurine de 20 cm de haut affiche un look sportif avec une hache, un tronc d'arbre et un maillot TIMBERSPORTS®.

N° réf. 0421 600 0083

CHF 20.--



NOUVEAU AUTOCOLLANT POUR VOITURE « TIMBERSPORTS® »

Film polymère de chlorure de polyvinyle (PVC)

Pour les vrais fans : l'autocollant Doming pour voiture TIMBERSPORTS® ! Imprimé avec le logo classique « KISS MY AXE ». L'autocollant est de haute qualité, en relief, résistant aux intempéries et attire clairement l'attention !

Dimensions
N° réf. 45 x 100 mm
0421 600 0169

CHF 3.--

TECHNOLOGIE DE POINTE EN DÉTAIL

APPAREILS À BATTERIE

Modèles à batterie

Le symbole de batterie est apposé sur les machines STIHL équipées de la technologie à batterie innovante. Celui-ci est complété de la dénomination du type de batterie et indique le système de batterie STIHL dont fait partie la machine. Seules des cellules de lithium sélectionnées avec soin sont utilisées dans l'ensemble de nos batteries. Les batteries peuvent être rechargées entièrement jusqu'à 2500 fois (pour l'AP 500 S), avec seulement de faibles pertes de capacité. La désignation précise indique le type de batterie et le domaine d'utilisation, ainsi que le mode de fixation et la puissance de la batterie.

AI III Les appareils de la ligne AI disposent d'une batterie lithium-ion inamovible et se chargent avec un bloc d'alimentation. Pour plus de confort, l'état de charge est affiché au moyen de plusieurs LED.

AS III SYSTEM Tous les modèles du système AS sont équipés d'une cellule lithium-ion du type AS. Pour plus de confort, l'état de charge peut être affiché sur simple pression d'un bouton et au moyen de plusieurs LED.

AK III SYSTEM Dans les appareils du système AK, la batterie utilisée est une batterie lithium-ion de type AK, utilisable avec tous les appareils. Pour plus de confort, l'état de charge est affiché au moyen de plusieurs LED.

AP III SYSTEM Le système AP regroupe des outils à batterie extrêmement performants et adaptés à l'entretien professionnel quotidien, notamment des espaces verts, des jardins et des forêts. Pour une puissance supplémentaire et une longue autonomie, les batteries AP et AR L sont compatibles avec les outils du système AP. Retrouvez un aperçu des batteries recommandées pour les différentes machines du système AP aux pages 56-59.

Système de charge rapide

Le processus de charge des chargeurs rapides réduit la durée de charge totale de jusqu'à 30% par rapport à un chargeur classique ayant le même courant de charge. En même temps, le processus garantit une charge douce sans surcharge de la batterie.

Clé d'activation



La mise en service des machines avec batterie intégrée n'est possible qu'avec une clé d'activation. Lorsque cette clé est enlevée, la machine est mise hors tension, ce qui permet de la nettoyer, de la stocker et de la transporter.

Technologie STIHL EC



Le moteur électronique sans balais (EC) de STIHL est très économique et pratiquement inusable, notamment grâce au système électronique EC de STIHL commuté en amont. Cette centrale de commande intelligente détecte à tout moment la batterie insérée dans l'appareil et alimente le moteur EC avec la puissance adaptée à la batterie. Vous êtes donc assuré que votre appareil dispose constamment de la puissance optimale, et ce de manière constante, tout au long du processus de décharge de la batterie.

Utilisation par temps pluvieux



Les machines à batterie du système STIHL AP sont conçues pour des applications professionnelles ainsi que pour une utilisation quotidienne, même dans des conditions météorologiques défavorables. Toutes les machines STIHL portant ce sigle peuvent donc aussi être utilisées par temps de pluie. La protection contre les projections d'eau est attestée par des contrôles internes élaborés et exigeants.



Les machines à batterie de STIHL portant ce symbole sont également certifiées selon l'indice de protection IPX4. La norme confirme la protection des produits contre les projections d'eau de tous côtés, ce qui a déjà été attesté lors des tests internes.

Protégez les batteries en cas de présence de sel et contre les liquides sales. Faites sécher la batterie et l'appareil après utilisation. Les appareils à batterie ne doivent, en général, être utilisés que dans des zones sèches.

Utilisation sans protection auditive



Grâce à leur technologie à batterie, ces appareils sont parfaitement adaptés à une utilisation dans des zones sensibles au bruit, telles que les jardins d'hôpitaux, les parcs ou les zones d'habitation. Veuillez toujours respecter les indications mentionnées dans le manuel d'utilisation.

TRONÇONNEUSES ET PERCHES ÉLAGUEUSES

TRONÇONNEUSES THERMIQUES

Lever de commande universel


Toutes les commandes principales, telles la position de démarrage, d'arrêt et la position d'exploitation peuvent être actionnées d'une seule main.

Chauffage électrique de la poignée



Le chauffage électrique de poignée permet de garder les mains bien au chaud et assure une meilleure prise en main de la poignée - pour un confort d'utilisation optimal pendant l'hiver. Les films chauffants sans entretien et sans usure, situés dans la poignée circulaire et la poignée arrière, peuvent être actionnés selon les besoins pour maintenir les poignées au sec et au chaud.

Chauffage de carburateur électrique



Le chauffage électrique de carburateur, doté d'un détecteur thermique de gestion des commandes marche/arrêt, évite les risques de gel du carburateur en hiver.

Design ergonomique de la poignée

Facilite le maniement de la tronçonneuse dans n'importe quelle position de travail.

Nervure de visée

La nervure de visée a été intégrée au design de la tronçonneuse afin d'assurer un meilleur contrôle de la direction de chute en coupe d'abattage.

Filtre HD2



Les pores du filtre HD2 en polyéthylène sont jusqu'à 70% plus fins que ceux d'un filtre en non-tissé ou polyamide. Il peut ainsi filtrer les poussières les plus fines. Il est de plus oléofuge et hydrofuge. La cartouche de filtre rond en PET à fermeture rapide permet un montage/démontage sans outil et en un tournemain.

Protège-main arrière

Protège la main de l'utilisateur contre les projections de branches ou de pièces de la chaîne, au cas où celle-ci viendrait à sauter ou se rompre.

Compensateur

Assure un mélange carburant/air constant, même en cas d'encrassement du filtre à air.

Système de filtre à air longue durée

Une tronçonneuse STIHL dispose d'un système de filtre à air longue durée si elle est équipée de la fois d'un dispositif de préséparation et d'un filtre à air HD2. Cela permet d'accroître considérablement la longévité du filtre par rapport aux filtres classiques. Le système de filtre à air longue durée assure une longue durée de vie du moteur et évite une usure prématurée des pistons et des cylindres, ainsi qu'un encrassement de l'air de combustion aspiré.

Piston en magnésium

Pour la première fois au monde, STIHL a installé un piston en magnésium sur la MS 400 C-M. Il pèse 20 grammes de moins qu'un piston identique en aluminium. Ce seul élément central contribue ainsi à réduire le poids de 25%. L'utilisation de matériaux légers et la conception légère et efficace de la MS 400 C-M ont permis d'atteindre un poids moteur de seulement 5,8 kg et de garantir ainsi un rapport poids-puissance extrêmement faible de moins de 1,5 kg/kW. Dans le même temps, ce nouveau composant permet à la machine d'atteindre une vitesse maximale très élevée, ce qui assure notamment un avancement rapide lors des travaux d'ébranchage.

Pompe à carburant manuelle



Sur les tronçonneuses STIHL et les perches élagueuses avec pompe à carburant manuelle, le dispositif de démarrage est simplifié et le nombre de courses de lancement réduit. Lorsque le soufflet de la pompe est actionné, la chambre de contrôle du carburant se remplit. Ainsi, la quantité de carburant nécessaire à la formation d'un mélange combustible carburant/air est immédiatement disponible au démarrage de l'appareil, réduisant sensiblement le nombre de courses de lancement.

Pompe à huile à débit réglable

Des guide-chaînes de différentes longueurs, les diverses essences de bois et les techniques de travail utilisées font varier la quantité d'huile nécessaire lors de la coupe. La pompe à huile à débit réglable permet à l'utilisateur de régler précisément la quantité d'huile requise selon les besoins.

Tendeur de chaîne latéral



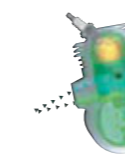
Le tendeur de chaîne latéral permet de tendre la chaîne facilement.

Bloc porte-lame



Pour assurer un meilleur contrôle de la direction lors d'une coupe d'insertion, le bloc porte-lame fait partie intégrante du design du dispositif de lancement.

Moteur STIHL 2-MIX



Le moteur STIHL 2-MIX est à la fois puissant et économique. La séparation entre gaz d'échappement et gaz frais minimise les pertes de mélange et augmente ainsi la performance tout en réduisant la consommation.

Système anti-vibrations STIHL



Des zones tampons calculées avec précision réduisent la transmission des vibrations du moteur et de la chaîne vers les poignées pour un fonctionnement nettement plus silencieux de la tronçonneuse. L'utilisateur profite ainsi d'un travail moins fatigant et ménage ses forces.

STIHL ElastoStart



En raison de la pression causée par la compression, des secousses se produisent lors du démarrage des moteurs à combustion. L'élément amortisseur intégré dans la poignée de lancement spéciale STIHL ElastoStart absorbe et relâche la force alternativement selon le facteur de compression. Le processus de démarrage s'en trouve ainsi facilité.

STIHL ErgoStart



La traction régulière sur le câble de démarrage tend le ressort à la pression de refoulement, évitant ainsi les charges dues aux à-coups. Le ressort transmet l'énergie accumulée au vilebrequin dès que la pression de refoulement maximale est dépassée et que le piston se déplace à nouveau vers le bas. Ce système garantit un démarrage sûr du moteur et réduit la vitesse de lancement de deux tiers environ.

STIHL Injection

La technologie Injection garantit un maniement particulièrement aisé des machines. Plus besoin de levier combiné. Un simple bouton d'arrêt permet de stopper la machine. Le système de gestion entièrement électronique du moteur, avec commande de champ électronique assistée par capteur, assure une puissance moteur optimale ainsi qu'une excellente accélération dans toutes les conditions. Le système de commande calcule en temps réel la quantité exacte de carburant nécessaire ainsi que le point d'allumage idéal. L'injection a lieu directement dans le carter de vilebrequin grâce à la soupape d'injection. La technique de construction allégée, associée de manière unique à une technologie moteur de pointe, permet d'atteindre le meilleur rapport poids-puissance sur le marché tout en conservant une structure compacte.

Tendeur de chaîne rapide STIHL



Vous pouvez sans outil, rapidement et sans effort, modifier la tension de la chaîne de coupe avec la molette de réglage. Il suffit de la tourner vers la gauche pour détendre la chaîne, et vers la droite pour la tendre. Serrez le cache-pignon pour fixer automatiquement le guide-chaîne.

STIHL M-Tronic



La gestion moteur entièrement électronique régule ce dernier en permanence, quels que soient le régime, le point d'allumage et le dosage du carburant, et en tenant compte des conditions extérieures, telles la température, l'altitude et la qualité du carburant. Elle assure une performance de moteur optimale en permanence, un régime constant et un très bon comportement à l'accélération. Avec M-Tronic, le réglage manuel du carburateur devient inutile. Le dispositif STIHL M-Tronic ne requiert alors pour le démarrage à froid qu'une position de démarrage supplémentaire sur le levier. Dès l'appareil démarré, vous pouvez immédiatement l'utiliser à pleine puissance. La quantité de carburant

nécessaire est calculée avec précision par le système et adaptée en conséquence. Sinon, il suffit de démarrer comme d'habitude, en position I. De plus, M-Tronic garde en mémoire les réglages faits lors de la dernière utilisation. La performance du moteur est ainsi, à chaque nouveau démarrage en conditions extérieures identiques, immédiatement à son maximum.

Bouton d'arrêt



Dès l'arrêt de la machine, le levier de commande revient automatiquement en position de fonctionnement. La machine chaude peut donc directement être redémarrée.

Réservoir transparent

Le réservoir transparent permet un contrôle rapide et simple du niveau de carburant sans devoir ouvrir le bouchon du réservoir.

Préséparation



La préséparation dans les tronçonneuses STIHL sert à prénettoyer l'air et soulage ainsi considérablement les systèmes de filtration en aval. L'air aspiré est tout d'abord mis en rotation par la roue du ventilateur. Les particules entraînées, plus grosses et plus lourdes, sont ainsi projetées vers l'extérieur. L'air prénettoyé est ensuite dirigé derrière la roue du ventilateur, via le conduit de préséparation, vers le filtre à air, par exemple le filtre HD2 dans la tronçonneuse. La préséparation est facile à entretenir et à utiliser, elle ne nécessite aucun soin particulier.

Bouchons de réservoir ouvrables sans outil

Ces bouchons spéciaux, ne nécessitant pas d'outil, permettent une ouverture et fermeture simple et rapide du réservoir.

TRONÇONNEUSES ÉLECTRIQUES

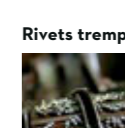
Protection anti-surchage



En cas de surcharge, le moteur électrique s'arrête automatiquement pour se protéger des éventuels dommages dus à la surchauffe. Le bouton anti-surchage s'allume automatiquement sur les appareils MSE 170 à MSE 210. Si le bouton est pressé après un court laps de temps, la machine peut être redémarrée. Les modèles MSE 230 disposent d'une surveillance électronique de la température du moteur. Si celle-ci est trop élevée, une LED rouge indique l'état correspondant. Après environ une minute, le moteur est refroidi et la LED s'éteint. La tronçonneuse peut être redémarrée.

DISPOSITIFS DE COUPE

CHAÎNES



Les rivets des chaînes de tronçonneuses STIHL sont trempés par induction, ce qui engendre une modification des propriétés du métal. Les rivets deviennent ainsi plus durs et plus résistants.

Alésages d'articulation lisses

Un dispositif d'estampage spécial rend les alésages d'articulation ultra-lisses. Ce procédé améliore la mobilité de la chaîne et accroît sa longévité.

Couche de chrome dur



Les dents de coupe STIHL sont fabriquées en acier spécial. Les platines sont également chromées par électrolyse, ce qui leur assure une plus grande résistance à l'usure. Ainsi les dents de coupe restent tranchantes plus longtemps.

Étirage



Les chaînes STIHL sont soumises à une tension constante et élevée à la fin du cycle de production. Cet « étirage » réduit au minimum les risques d'extension de la chaîne lors de la première utilisation, augmente sa durée de vie et réduit les risques d'usure.

Système de lubrification Oilomatic STIHL



Les fines rainures des maillons d'entraînement recueillent l'huile de chaîne et la répartissent dans les articulations de la chaîne. Les maillons d'entraînement sont en outre munis de chaque côté de multiples renforcements dans lesquels vient se déposer l'huile. Cela permet de mieux répartir celle-ci sur les surfaces de glissement des guide-chaînes et accroît de 10 % la lubrification par rapport aux guide-chaînes non pourvus de renforcements bilatéraux.

GUIDE-CHAÎNES

Tête du guide-chaîne interchangeable

En cas d'usure, la tête du guide-chaîne ainsi que le roulement (Rollomatic ES et Rollomatic ES Light) peuvent entièrement être remplacés.

Guide-chaîne allégé




Les guide-chaînes allégés Light PO4 et Rollomatic ES Light se distinguent par leur type de conception. Le corps du Light PO4 est composé de plaques en acier électro-soudées, largement évidées, dans lesquelles est ensuite injectée une résine polyamide renforcée de fibre de verre. Ce procédé rend les rails particulièrement légers. Pour le modèle Rollomatic ES Light, les évidements sont fraisés puis soudés avec un procédé laser spécial. Cela permet l'obtention de corps creux très robustes et stables, dotés d'une bonne résistance au cintrage de la construction supérieure et inférieure. Les deux conceptions offrent des réductions de poids conséquentes et un meilleur équilibre de la tronçonneuse. Le centre de gravité de votre tronçonneuse se déplace en direction du corps, déchargeant considérablement votre colonne vertébrale.

Longueur du guide

La longueur de coupe effective est inférieure à la longueur de guide indiquée et varie selon le modèle de tronçonneuse.

Système STIHL Ematic



Le système STIHL Ematic adapte la consommation d'huile de chaîne en fonction du dispositif de coupe et du type de bois. La consommation peut ainsi être réduite jusqu'à 50 % en comparaison avec des dispositifs de coupe classiques sans Ematic. Le système se compose du guide-chaîne STIHL Ematic ou Ematic S, de la chaîne STIHL Oilomatic et d'une pompe à huile à débit réglable et économique. Ainsi l'huile de chaîne adhésive atteint sans pertes les endroits nécessitant une lubrification.

Pignon de renvoi avec roulement à billes étanches



Cette conception fermée empêche la pénétration de salissures. La réserve de lubrifiant étant prévue pour toute la durée de vie du guide-chaîne, aucun entretien supplémentaire n'est nécessaire. Ainsi la longévité du roulement est augmentée jusqu'à 80 % par rapport aux roulements ouverts dotés d'un orifice de lubrification. Le pignon de renvoi peut être remplacé si besoin.

TAILLE-HAIES ET COUPE-HAIES



Butée de protection vissée



Cet élément en T en tôle d'acier est fixé par deux vis au bout de la barre de coupe. Il empêche la lame de toucher le sol ou le mur et peut être facilement remplacé lorsqu'il est usé.

Mécanisme allégé


Le magnésium est un composant important des appareils à moteur STIHL. Il pèse environ 30 % de moins que l'aluminium et démontre une grande résistance par rapport à son poids. Contrairement à d'autres métaux, le magnésium peut être moulé sous pression au millimètre, par exemple pour les carters de moteurs. C'est le matériau parfait pour développer et construire un système de transmission robuste mais plus léger. Il est également recyclable, c'est-à-dire que les pièces usées peuvent être fondues puis réutilisées, sans perte de qualité.

Pompe à carburant manuelle



Pour les taille-haies et les coupe-haies thermiques de STIHL équipés de la pompe à carburant manuelle, la procédure de démarrage est simplifiée et le nombre de courses de lancement est réduit. Lorsque le soufflet de la pompe est actionné, la chambre de contrôle du carburant se remplit. Ainsi, la quantité de carburant nécessaire à la formation d'un mélange combustible carburant/air est immédiatement disponible lors du démarrage de la machine, réduisant sensiblement le nombre de courses de lancement.

STIHL ErgoStart



La traction régulière au niveau du cordon de lancement tend le ressort contre la pression de compactage. Cela évite les contraintes dues aux mouvements par à-coups. Le ressort transmet automatiquement l'énergie au vilebrequin pour le mettre en mouvement et assure un démarrage fiable du moteur. Cela permet de réduire de deux tiers la vitesse de lancement.

Bouchons de réservoir ouvrables sans outil

Ces bouchons spéciaux, ne nécessitant pas d'outil, permettent une ouverture et fermeture simple et rapide du réservoir.

TAILLE-HAIES

Poignée rotative multifonctions



La poignée de commande rotative assure un usage simple et fiable, offrant la position de poignée adaptée à chaque type d'utilisation.

Version pour le rabattage (R), pour HS 82 R et HSA 130 R



Pour les coupes de rabattage volumineuses et le défrichage de grandes haies épaisses :

- Grand espacement interdentaire
- Grande hauteur de dents
- Rapport de transmission spécial pour une performance de coupe élevée

Version pour la mise en forme (T), pour HS 82 T et HSA 130 T



Pour des tailles de mise en forme et tailles de précision parfaites :

- Petit espacement interdentaire
- Petites dents
- Rapport de transmission pour une cadence élevée

COUPE-HAIES

Longueur de tube adaptée

Les coupe-haies équipés d'un long tube sont particulièrement adaptés aux haies hautes et larges. Les versions K, plus courtes, munies d'une gaine de poignée rallongée sur le tube, sont particulièrement adaptées à la taille des haies basses.

STIHL ECOSPEED

Avec la fonction ECOSPEED, vous pouvez faire tourner votre coupe-haies à un régime économique. Tournez tout simplement la molette en direction du signe « moins » et réduisez ainsi le nombre de tours maximum du moteur. Votre coupe-haies tourne ainsi en charge partielle, mais peut cependant retourner en mode de charge pleine à tout moment en actionnant la manette de gaz, si besoin est. Le mode d'exploitation en charge partielle réduit la consommation ou l'énergie consommée, permettant ainsi un temps de travail prolongé avec un seul plein ou avec une seule charge de batterie.

Dispositif de réglage rapide de la barre de coupe



La barre de coupe est orientable par palier dans les deux directions jusqu'à 130° (HL 91), jusqu'à 145° (HL 94, HLA 135), jusqu'à 115° (HLA 66, HLA 86), jusqu'à 135° (HLA 56). Elle peut être repliée et bloquée parallèlement au manche pour un transport plus aisé.

Poignée circulaire

La poignée circulaire compacte en matière plastique noire résistante permet, avec son arrondi à presque 180°, les positions de main les plus diverses, surtout en conditions de travail étroites.

COMBISYSTÈME ET MULTISYSTÈME



Décompression automatique

Le système de décompression réduit la pression de compactage au démarrage et, par conséquent, la force de traction nécessaire sur le cordon de lancement. Le moteur peut alors être démarré simplement et sans effort.

Poignée circulaire (R) avec limiteur de course



Le limiteur de courses de la poignée circulaire veille à ce que les pieds et les jambes de l'utilisateur restent à distance des lames et de la tête faucheuse.

Raccord à accouplement rapide avec vis papillon



Ce raccord rapide innovant permet de raccorder ou séparer les moteurs combinés et outils combinés rapidement et sans outil.

TRONÇONNEUSES À PIERRE ET DÉCOUPEUSES À DISQUE



Moteur STIHL 2-MIX

Le moteur STIHL 2-MIX est à la fois puissant et économique. La séparation entre gaz d'échappement et gaz frais minimise les pertes de mélange et augmente ainsi la performance tout en réduisant la consommation.

STIHL ElastoStart

En raison de la pression causée par la compression, des secousses se produisent lors du démarrage des moteurs à combustion. L'élément amortisseur intégré dans la poignée de lancement spéciale ElastoStart absorbe et relâche la force alternativement selon le facteur de compression. Le processus de démarrage s'en trouve ainsi facilité.

TRONÇONNEUSES À PIERRE

Protection en caoutchouc

Pour les découpes murales, le carter du moteur est protégé en coupe de plongée très profonde par un large dispositif en caoutchouc.

DÉCOUPEUSES À DISQUE

Commande électronique d'alimentation d'eau



L'utilisateur peut régler le débit d'eau au moyen de boutons de commande pendant que le moteur est en marche. L'alimentation en eau est alors automatiquement coupée ou déclenchée, en fonction de la vitesse de rotation lors de la découpe. La quantité d'eau peut tout simplement être réglée par les boutons plus/moins. On obtient ainsi par simple pression de ces commandes une fixation optimale des particules de poussière. La fonction mémoire assure, au redémarrage du moteur, la reprise du réglage de débit d'eau de la précédente utilisation. Cela évite d'avoir à refaire les réglages et permet une reprise du travail immédiate après une longue pause.

Tendeur de courroie semi-automatique

Un léger resserrage, assurant une tension constante de la courroie, permet d'allonger la durée de vie des courroies et des roulements.

Système de filtre longue durée à préfiltration cyclonique



Grâce à la préfiltration cyclonique innovante, plus besoin de nettoyer les filtres quotidiennement. Leur durée de vie est ainsi très longue. Grâce à ce système, environ 80 % des particules de poussière contenues dans l'air aspiré sont filtrées, et ce dès le premier stade de filtration. À la différence des systèmes conventionnels, ces poussières ne sont pas recueillies dans le filtre en mousse, mais séparées par effet cyclonique puis rejetées dans l'air.

Système d'attache rapide

Pour un montage et démontage rapide, facile et sans outil de la découpeuse à disque sur le chariot de guidage.

Segments de protection sur les disques à découper

Lors de la découpe de l'asphalte, le segment de protection protège les autres segments contre une usure excessive au niveau des soudures laser qui relient les segments au disque de base en acier. Les segments de protection empêchent également une usure inégale entre les côtés gauche et droit du segment et évitent ainsi que le disque à découper vienne se coincer au moment de la découpe.

STIHL Injection

La technologie Injection garantit un maniement particulièrement aisé des machines. Plus besoin de levier combiné. Un simple bouton d'arrêt permet de stopper la machine. Le système de gestion entièrement électronique du moteur, avec commande de champ électronique assistée par capteur, assure une puissance moteur optimale ainsi qu'une excellente accélération dans toutes les conditions. Le système de commande calcule en temps réel la quantité exacte de carburant nécessaire ainsi que le point d'allumage idéal. L'injection a lieu directement dans le carter de vilebrequin grâce à la soupape d'injection. La technique de construction allégée, associée de manière unique à une technologie moteur de pointe, permet d'atteindre le meilleur rapport poids-puissance sur le marché tout en conservant une structure compacte.

Bouchon du réservoir ouvrable sans outil

Le couvercle du réservoir s'ouvre facilement en appuyant et en tournant, même avec des gants. Sa conception et le système d'étanchéité double le sécurisent contre toute ouverture inopinée, empêchant la pénétration de salissures dans le réservoir de carburant.

Frein de disque de coupe QuickStop STIHL

La partie supérieure du disque de coupe est accessible lorsque l'utilisateur utilise la protection étendue lors de la coupe. Ce dernier est assisté par le frein de disque QuickStop de STIHL lors du travail avec cette méthode. En cas de rebond suffisamment fort, le disque de coupe est arrêté en une fraction de seconde grâce à un capteur.

Réglage de la profondeur

Pour un réglage précis de la profondeur de coupe depuis le levier supérieur.

ROBOTS DE TONTE, TONDEUSES POUSSÉES, TRACTEURS DE PELOUSE ET SCARIFICATEURS

TONDEUSES POUSSÉES

Embrayage/frein de lame

L'embrayage/frein de lame est équipé sur les modèles haut de gamme des tondeuses thermiques. Il découple la lame du moteur, de sorte que l'entraînement de la tondeuse peut être utilisé lorsque la lame ne fonctionne pas. Le bac de ramassage peut également être vidé sans avoir à redémarrer le moteur. De plus, l'accouplement de frein de lame procure une protection efficace du vilebrequin.

Guidon confort



Afin de garantir un travail ergonomique, il est possible de régler le guidon confort sans outil, en fonction des différentes tailles corporelles. La barre du guidon est rabattable, ce qui permet de transporter plus facilement les tondeuses à gazon qui en sont équipées et de gagner de la place pour le stockage. Grâce à son design spécifique, le bac de ramassage peut être retiré facilement.

Lame biplan

La forme de la lame du lame biplan permet de ramasser, de projeter ou de pailler la matière coupée. Un changement de lame n'est donc pas nécessaire. La lame coupe l'herbe et la dirige dans le courant d'air ou la répartit régulièrement sur le sol lors du paillage.

Indicateur de niveau de remplissage

Le flux d'air produit par la lame soulève l'indicateur du niveau de remplissage. Une fois le bac rempli, le flux d'air est stoppé. Si le flux d'air est trop faible, l'indicateur du niveau de remplissage repasse sur la position de repos, ce qui indique que le bac de ramassage doit être vidé. La fonction illimitée de l'indicateur du niveau de remplissage est disponible uniquement lorsque le flux d'air est optimal. Des facteurs extérieurs tels qu'un gazon humide, dense ou haut, des niveaux de coupe bas, l'encrassement ou autres peuvent entraver le flux d'air et le fonctionnement de l'indicateur de niveau de remplissage.

Poignée soft-grip Super

La poignée soft-grip Super ergonomique assure une tonte confortable grâce à son haptique agréable et réduit la fatigue.

Entraînement Vario

La vitesse de la traction à roues peut être réglée indépendamment du régime du moteur. Ainsi, la puissance de ramassage et de coupe reste constante. Le système d'entraînement peut être réglé en continu via un levier situé sur le guidon ou sur le guidon confort.

TRACTEURS DE PELOUSE**Amortisseur de vibrations torsionnelles**

L'amortisseur réduit les vibrations, non seulement sur le siège mais aussi au niveau du volant et du marchepied.

DÉBROUSSAILLEUSES ET COUPE-BORDURES**Décompression automatique**

Le système de décompression réduit la pression de compactage lors du démarrage, et par conséquent, la force de traction nécessaire sur le cordon de lancement. Il est ainsi possible de démarrer le moteur simplement et sans efforts.

STIHL ECOSPEED

Avec la fonction ECOSPEED, vous pourrez faire tourner votre débroussailleuse à un régime économique. Tournez tout simplement la molette en direction du signe « moins » pour réduire le régime maximal du moteur. Votre débroussailleuse tourne ainsi en charge partielle, mais peut retourner au besoin en mode de charge pleine à tout moment en actionnant la manette de gaz. Le mode d'exploitation en charge partielle réduit la consommation ou l'énergie absorbée, permettant ainsi un temps de travail prolongé avec un seul plein ou une seule charge de batterie. De plus, l'appareil démontre un meilleur comportement oscillatoire en charge partielle qu'en charge pleine.

Guidon ergonomique à deux poignées


Le guidon à deux poignées assure un déplacement naturel de la machine lors des travaux d'entretien des pelouses. Il facilite tout particulièrement le travail lors de l'entretien de grandes surfaces. Pour des travaux d'entretien encore plus confortables, associez-le avec le harnais universel ADVANCE PLUS, le harnais forestier ADVANCE PLUS ou le système de harnais modulable ADVANCE X-Flex (page 274) et l'outil adéquat.

Fils de coupe

Les fils de coupe sont disponibles dans des formes géométriques et des diamètres différents selon les domaines d'application. Une rainure hélicoïdale, présente dans certains de nos fils de coupe, réduit les hautes fréquences, les rendant plus silencieux que les fils ronds standard. Le creux dans la surface du fil interrompt la circulation continue de l'air. Les tourbillons ainsi produits réduisent les sifflements, rendant le fuchage beaucoup plus silencieux.

Ajustement du guidon

Le dispositif de serrage central permet un ajustement facile et sans outil du guidon ergonomique à la taille de l'utilisateur. Le guidon est inclinable à 90°, permettant un transport et un stockage plus faciles.

Moteur STIHL 2-MIX

Le moteur STIHL 2-MIX est à la fois puissant et économique. La séparation entre gaz d'échappement et gaz frais minimise les pertes de mélange et augmente ainsi la performance tout en réduisant la consommation.

Moteur STIHL 4-MIX®

Le moteur STIHL 4-MIX® tourne au mélange carburant-huile habituel (1:50). Le mélange, réparti dans tout le moteur au travers d'un canal de bypass de la tête du cylindre, assure la lubrification complète des composants. Grâce à cette lubrification il économise la pompe, le réservoir et le bac à huile.

STIHL démarrage électrique

À des températures au-dessus de 0 °C, il permet de redémarrer confortablement l'appareil placé sur le dos en actionnant la gâchette.

STIHL M-Tronic

La gestion moteur entièrement électronique régule ce dernier en permanence, quels que soient le régime, le point d'allumage et le dosage du carburant, et en tenant compte des conditions extérieures, telles que la température, l'altitude et la qualité du carburant. Elle assure une performance de moteur optimale en permanence, un régime constant et un très bon comportement à l'accélération. Avec M-Tronic, le réglage manuel du carburateur devient inutile. Le dispositif STIHL M-Tronic ne requiert alors pour le démarrage à froid qu'une position de démarrage supplémentaire sur le levier. Dès l'appareil démarré, vous pouvez immédiatement l'utiliser à pleine puissance. La quantité de carburant nécessaire est calculée avec précision par le système et adaptée en conséquence. Sinon, démarrez comme d'habitude en position I. Comme le M-Tronic enregistre les réglages de la dernière utilisation, l'appareil met à votre disposition la puissance maximale à chaque démarrage effectué dans les mêmes conditions extérieures.

**MOTOBINEUSES****Système anti-vibrations**

Le système anti-vibrations est intégré à la fixation de la barre. Il réduit les vibrations sur la barre, ce qui diminue également la force à appliquer pour guider l'appareil.

Lames de broyage

Les lames de broyage présentent une forme développée tout spécialement et creusent le sol de manière optimale et efficace.

**TARIÈRE****Poignée multifonctions**

La poignée multifonctions ergonomique est intégrée au cadre de poignée de l'outil de forage. Le bouton d'arrêt, le ralenti et l'accélération sont activés d'une seule main.

Frein de mèche QuickStop

Lorsque la mèche se bloque dans le sol, le frein QuickStop est actionné au niveau de la cuisse de l'utilisateur, immobilisant instantanément la tarière. Il fait également office d'élément de verrouillage anti-retour. Ainsi, lorsqu'un outil de forage reste coincé dans le sol, il suffit de le dévisser dans le sens inverse des aiguilles d'une montre pour le sortir du trou.

Moteur STIHL 4-MIX®

Le moteur STIHL 4-MIX® fonctionne avec le mélange carburant-huile habituel (1:50). Le mélange, réparti dans tout le moteur par un canal de bypass dans la tête du cylindre, assure la lubrification complète des composants. Il économise la pompe, le réservoir et le bac à huile.

**ATOMISEURS ET PULVÉRISATEURS****Protection anti-projections**

- Protège le jet de pulvérisation du vent et empêche la dérive (par ex. dans les cultures voisines)
- Idéale pour une pulvérisation ciblée dans les plantations denses et touffues
- De plus, la charge pour l'utilisateur est réduite
- Le jet de pulvérisation est projeté de la même façon que s'il n'y avait pas de protection anti-projections
- Angle de projection de 80°

Embout double

- Vaporisation efficace de grandes surfaces
- Les deux embouts peuvent être réglés individuellement
- Permet de traiter simultanément deux rangées de plantations avec des produits phytosanitaires
- Angle de projection de 85° possible

Barre de pulvérisation large

- Pour un épandage sur de grandes surfaces
- Progression rapide du travail grâce à un rayon d'action large
- Avec trois embouts à jet plat en laiton
- Chaque embout pulvérise selon un angle de 80°, ce qui assure une répartition uniforme des produits phytosanitaires / engrais sur l'ensemble de la surface
- Largeur de 100 cm

Buse à jet plat

- Pour les pulvérisations de surface et en bande
- Adaptée aux parterres de fleurs, à la culture fruitière ou maraîchère en serre et jardin
- Idéale pour le traitement de surface avec insecticides, herbicides et fongicides

Buse à cône creux

- Pour le traitement des buissons, des arbres et de plantes isolées
- Idéal pour l'épandage ciblé d'insecticides, d'herbicides et de fongicides pour les plantes isolées du jardin
- Le liquide peut être pulvérisé autant sur le dessus que sur le dessous des feuilles et plantes

Buse réglable

- S'adapte à des conditions variables et à diverses applications
- Angle de pulvérisation à réglage variable pour un type de jet optimal, du jet plein (0°) au cône creux (90°)

Buse à cône plein

- Pour le traitement de plantes isolées
- Idéale pour des dosages délicats, p. ex. répulsifs ou herbicides
- Adaptée pour l'épandage d'antiagglomérant dans le secteur du bâtiment

Système anti-vibrations STIHL

Le système anti-vibrations STIHL réduit la transmission des vibrations du moteur au reste de l'appareil. Cela déleste et ménage considérablement les muscles de votre dos.

**APPAREILS DE NETTOYAGE****SOUFFLEURS****Pot catalytique**

Il réduit sensiblement le taux d'hydrocarbures nocifs des gaz d'échappement.

Pompe à carburant manuelle

Les souffleurs STIHL avec pompe à carburant manuelle profitent d'une procédure de démarrage simplifiée et d'un nombre de courses réduit. Lorsque le soufflet de la pompe est actionné, la chambre de contrôle du carburant se remplit. Ainsi, la quantité de carburant nécessaire à la formation d'un mélange combustible carburant/air est immédiatement disponible au démarrage de l'appareil, réduisant sensiblement le nombre de courses de lancement.

STIHL ElastoStart

La pression de compression provoque au lancement des moteurs à combustion des mouvements par à-coups. L'amortisseur de la poignée de lancement STIHL ElastoStart absorbe et renvoie de la puissance durant la compression. Cela permet un lancement plus régulier.

STIHL démarrage électrique

À des températures au-dessus de 0 °C, il permet de redémarrer confortablement l'appareil placé sur le dos en actionnant la gâchette.

ASPIRO-BROYEURS

Couteau de broyage
L'étoile de broyage en acier de haute qualité assure un broyage fiable des végétaux dans les SHA 56 et SH 86.

BALAYEUSES**Principe de balayage intelligent : le système de balayage STIHL MultiClean**

Dès que des saletés se trouvent devant l'appareil, les balayeuses les aspirent, empêchant ainsi d'éventuels débris de se coincer sous l'appareil.

NETTOYEURS HAUTE PRESSION**Poignée télescopique en aluminium**

La poignée télescopique en aluminium permet un transport et un rangement plus pratiques ainsi qu'un gain de place.

Raccord anti-vrille

Empêche la torsion du flexible haute pression. Le flexible haute pression est ainsi toujours utilisable dans toute sa longueur.

Double support de lance

Pour un rangement pratique sur l'appareil des deux lances munies d'une buse à jet plat et d'une buse rotative.

Modèles PLUS

Les modèles dont le nom est accompagné de la mention « PLUS » sont équipés d'un enrouleur de câble intégré pour un rangement pratique du flexible haute pression. La poignée de la manivelle peut être rabattue pour faciliter le transport et le stockage.

Arrêt de sécurité

Pour les nettoyeurs haute pression équipés d'un dispositif d'arrêt de sécurité, la connexion au secteur est automatiquement coupée dès lors que l'appareil sous tension n'a pas été utilisé depuis 30 minutes.

Flexible textile plat avec cassette

Tuyau basse pression léger et flexible pour raccorder le nettoyeur haute pression au robinet d'alimentation en eau. L'enrouleur permet de manipuler le tuyau facilement et de le stocker directement sur la machine, pour un meilleur gain de place. Votre nettoyeur haute pression est ainsi toujours prêt à l'emploi.

ASPIRATEURS EAU ET POUSSIÈRE**Adaptateur pour outils électriques**

Grâce à cet adaptateur, un outil électrique peut être directement relié au tuyau d'aspiration. Poussières et autres déchets sont alors immédiatement aspirés pendant les travaux de sciage ou de meulage.

Tube en acier inoxydable à raccord rapide

Le raccord rapide de série permet de raccorder en un instant le tube et le flexible d'aspiration.

Système multi-filtre

L'association élément filtrant/sac filtrant augmente encore le degré de séparation.

Système d'arrêt temporisé

Lorsque l'aspirateur est allumé par enclenchement automatique, celui-ci fonctionne encore quelques instants après l'arrêt de l'appareil électrique. Cela permet d'évacuer les résidus du tuyau.

Démarrage sans à-coups

Le démarrage sans à-coups limite la consommation d'électricité nécessaire au démarrage et assure une meilleure longévité du moteur.

**BROYEURS DE JARDIN****Technologie de renvoi BRS**

Le sens de rotation des lames de broyage peut être changé par un sélecteur. En fonctionnement vers la droite, les matières dures, comme les branches, sont broyées, alors qu'en fonctionnement vers la gauche, les restes de plantes sont transformés en une masse compostable. Grâce à ce traitement différencié des matières à broyer, les lames sont ménagées.

**ÉQUIPEMENTS DE PROTECTION INDIVIDUELLE (EPI)****Règlement (CE) 2016 / 425 -****équipements de protection individuelle fiables**

Les EPI de STIHL sont conformes aux exigences en matière de sécurité et de santé du règlement (CE) 2016 / 425. Les EPI sont répartis en 3 catégories de risque :

Catégorie 1 : EPI pour protéger contre les risques minimes

Catégorie 2 : EPI pour protéger contre les risques autres que ceux énumérés dans les catégories 1 ou 3

Catégorie 3 : EPI pour protéger contre les risques qui peuvent avoir des conséquences très graves comme la mort ou des dommages irréversibles pour la santé

Les EPI de la catégorie 3, ce qui inclut les protections auditives et les produits munis d'une protection contre les coupures, sont soumis à un contrôle annuel par l'organisme notifié (le marquage CE est suivi du numéro d'identification dudit organisme).

EN ISO 11393 protection anti-coupures

Le renfort anti-coupures STIHL est principalement composé de matériaux anti-coupures développés en exclusivité pour STIHL. Les vêtements anti-coupures STIHL sont testés par les instituts européens les plus renommés, SMP ou KWF. Constitués de plusieurs épaisseurs, les renforts sont légers et thermoactifs. Si une chaîne de tronçonneuse entre en contact avec ce renfort, ses fibres se déchirent individuellement, opposant une résistance à la chaîne et bloquant son pignon. La chaîne s'immobilise et le risque de blessure est considérablement diminué. Pour votre information, les produits à renforts anti-coupures de ce catalogue sont signalés par les pictogrammes suivants :



testé selon la norme EN ISO 11393



testé conformément à EN ISO 11393

Remarque importante :

Un équipement de protection individuelle ne peut garantir une protection absolue contre les blessures. Il ne remplace pas non plus une technique de travail sûre. Vous devez par conséquent impérativement respecter les notices d'utilisation pour les équipements de protection et les appareils à moteur, ainsi que les prescriptions nationales de prévention des accidents.

Zones de protection pour les vêtements à renforts anti-coupures

Les zones de protection des vêtements anti-coupures sont indiquées par les icônes suivantes conformément à EN ISO 11393. Il existe différentes classes de protection anti-coupures (la vitesse de chaîne spécifiée n'est qu'un paramètre lors des vérifications selon EN ISO 11393 et n'est pas nécessairement en corrélation avec une tronçonneuse à main fonctionnant à la même vitesse de chaîne) :

- Classe anti-coupures 0 (16 m/s)
- Classe anti-coupures 1 (20 m/s)
- Classe anti-coupures 2 (24 m/s)
- Classe anti-coupures 3 (28 m/s).

Le KWF recommande la classe de protection anti-coupures 1 pour les travaux forestiers effectués par des personnes formées. Cela concerne également les particuliers qui récoltent leur bois de chauffage en forêt en ayant préalablement suivi un cours réglementaire de maniement d'une tronçonneuse.

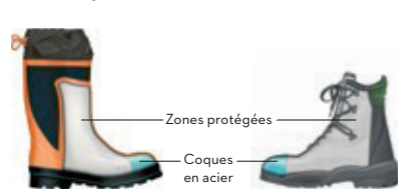
Vous trouverez un aperçu général des caractéristiques principales des produits à la page 404.

Design A**Design B**

Devant/Derrière

Design C**Design B**

Zone avant : protection anti-coupures intégrale, zone arrière : seulement bras et jusqu'à l'épaule

Zones de protection des bottes de sécurité pour tronçonneuse**Zones de protection anti-coupures sur les gants avec renforts anti-coupures EN ISO 11393**

Type 1 : matière anti-coupures sur la main gauche et la main droite pour une protection renforcée contre les coupures lors de travaux avec une tronçonneuse

Type 2 : matière anti-coupures sur la main gauche pour une protection renforcée contre les coupures lors de travaux avec une tronçonneuse. La main droite n'est pas munie de protections anti-coupures



Forme / Design A : voir illustration



Forme / Design B : voir illustration

EN ISO 20471 vêtements de signalisation

La norme définit la surface minimale pour la couleur de signalisation (visibilité de jour) et les bandes rétro-réfléchissantes (visibilité de nuit) et les divise en trois classes, la classe 3 offrant le niveau de visibilité le plus élevé. Combinés, la veste et le pantalon améliorent la classe de protection en augmentant la surface de la couleur de signalisation et de matériau rétro-réfléchissant. Exemple :



2 = couleur de signalisation matière rétro-réfléchissante : ici EN ISO 20471 catégorie 2

Protection contre la pluie EN 343

Les vêtements résistants aux intempéries de STIHL protègent du vent et des précipitations pour les travaux extérieurs, tout en assurant un grand confort grâce au tissu respirant permettant à la transpiration de s'évaporer. La norme EN 343 indique les deux paramètres d'étanchéité à l'eau (chiffre supérieur) et de résistance à la vapeur d'eau (chiffre inférieur). Ils sont tous deux évalués selon quatre degrés, la classe 4 étant celle qui offre la protection la plus élevée. Les coutures sont soudées de manière imperméable. Exemple :



X = Étanchéité à l'eau

X = Résistance à la vapeur d'eau

Protection anti-UV

Le facteur de protection UV (UPF) indique le temps durant lequel une personne, vêtue de textiles de protection contre le soleil ou de vêtements de protection avec anti-UV, peut rester au soleil sans subir de dommages cutanés. L'UPF est similaire au facteur de protection des crèmes solaires (SPF). Une personne ayant un type de peau 1, protégée par une matière textile de

20 UPF, pourra prolonger par 20 fois son temps d'exposition sans subir de dommages cutanés, quelle que soit l'intensité lumineuse. L'échelle de la norme EN 13758-2 indique des valeurs de protection allant jusqu'à 40 UPF. L'échelle de la norme UV-Standard 801 indique des valeurs encore plus élevées.

Valeur SNR

La valeur « Single Number Rating » (atténuation du niveau sonore) mesure l'effet protecteur des produits de protection auditive. Il s'agit d'une valeur d'atténuation moyenne sur l'ensemble des fréquences pertinentes. Plus la valeur SNR est élevée, plus l'isolation acoustique est importante. Pour les machines STIHL, le coefficient d'isolation M est primordial.

**OUTILLAGE ET ACCESSOIRES FORESTIERS****Coupe à l'enclume**

La lame coupante et la large contre-lame sont placées côte à côte. La large contre-lame est donc appelée « enclume ». Le bois mort et le bois dur sont très faciles à couper car les forces transversales ne jouent quasiment aucun rôle. Pour le bois frais et tendre, le dessous de l'écorce peut s'arracher avant la coupe.

Coupe au bypass

Avec ce principe, la lame et la contre-lame passent rapidement l'une contre l'autre. La coupe obtenue est lisse et régulière, sans écraser la matière à couper. La coupe au bypass est généralement à privilégier pour la verdure. Les outils de coupe à l'enclume doivent plutôt être utilisés pour les travaux plus longs sur du bois dur, en raison des efforts de coupe plus importants.

Douille de protection et plaque de sécurité vissée

L'association d'une longue douille de protection en acier, d'une clavette annulaire, d'une plaque de sécurité et d'une vis de sécurité solidarise complètement

les différentes parties, formant ainsi une véritable unité. Ce système de raccordement extrêmement stable offre d'importants avantages :

- Un excellent rapport qualité/prix dû à la longévité de l'outil
- Une sécurité de travail très élevée



STIHL PRÈS DE CHEZ VOUS


Qu'il s'agisse de découper, tondre, tailler, nettoyer ou tronçonner – STIHL séduit tous les utilisateurs et utilisatrices par sa qualité et sa fiabilité exceptionnelles. Et pour que votre enthousiasme pour les produits STIHL perdure, vous ne les trouvez que chez votre revendeur spécialisé le plus proche.

Votre revendeur spécialisé STIHL

Qu'il s'agisse d'un conseil lors d'un choix d'achat, d'un conseil d'utilisation ou du service après-vente, vous trouverez toujours chez votre revendeur STIHL l'aide et le soutien dont vous avez besoin. Nos collaboratrices et collaborateurs qualifiés sont à vos côtés pour vous guider dans le choix de la machine qui répond le mieux à vos exigences, vous aider à l'utiliser correctement et vous offrir un service après-vente professionnel. Ainsi, vous profiterez longtemps de votre machine STIHL.

Les pièces d'origine de STIHL

Une fiabilité maximale, même en cas de sollicitations extrêmes, va de soi pour les appareils à moteur STIHL. Et si d'aventure votre appareil venait à tomber en panne, le service après-vente STIHL tient à votre disposition les pièces

 de rechange d'origine de STIHL. **L'utilisation de pièces d'origine contribue de manière décisive aux performances, à la sécurité et à la longévité des produits STIHL.** En règle générale, les pièces de rechange originales d'un modèle sont livrables jusqu'à dix ans après l'arrêt de sa production. Elles sont reconnaissables à l'inscription STIHL ou au « S » stylisé.

La qualité contrôlée STIHL

Le haut standard de qualité des appareils à moteur STIHL est garanti par des contrôles de qualité exigeants, intervenant aux différentes étapes de la production au sein de l'entreprise. STIHL est ainsi en mesure de répondre aux exigences des normes mondiales en vigueur ISO 9001 et ISO 14001 sur la gestion de la qualité et de l'environnement. STIHL travaille sans cesse au perfectionnement de tous ses appareils. C'est pourquoi nos produits sont susceptibles de modifications quant à leur forme, leur technique et leur équipement.

Pour votre sécurité

Tous les produits peuvent, s'ils ne sont pas utilisés conformément aux instructions, constituer une source de danger pour l'utilisateur et/ou son entourage (personnes ou animaux), ou provoquer des dommages matériels. Veuillez donc lire attentivement le manuel d'utilisation en entier avant la première mise en marche et/ou l'utilisation de l'appareil et vous conformer aux consignes de sécurité.

Protection de notre marque

Il tient particulièrement à cœur de l'entreprise STIHL de garantir la qualité de ses produits et la sécurité de ses clientes et clients. Nos produits sont donc protégés par les marques déposées suivantes appartenant à ANDREAS STIHL AG & Co. KG :

Logo STIHL

Logo de pièce de rechange STIHL

Combinaison des couleurs orange/gris

STIHL



LES PRODUITS STIHL FONT RÉGULIÈREMENT L'OBJET DE TESTS MENÉS PAR DES ORGANISMES NATIONAUX ET ÉTRANGERS INDÉPENDANTS

Nous nous soumettons à ces différents contrôles parce que nous les considérons comme le prolongement de nos propres programmes de test. Nous attachons beaucoup d'importance aux évaluations réalisées par ces organismes neutres, notamment dans l'intérêt de nos clientes et clients. En attribuant leurs labels de contrôle, ces institutions confirment le haut niveau de qualité et la technique exemplaire des produits STIHL. Retrouvez de plus amples informations sur le respect de la directive 2002/44/CE relative aux vibrations sur www.stihl.com/vib.

EXPLICATIONS DES LABELS DE CONTRÔLE

Vous trouverez les conditions d'essai concernant les labels de contrôle sur les sites Internet indiqués :



« Sécurité contrôlée » volontairement – confirmé par un organisme de contrôle agréé. Le sigle GS permet de savoir quel organisme a effectué le contrôle, par exemple le TÜV. Retrouvez de plus amples informations sur www.tuv.com/gs-zeichen.



Le label de la DLG (Société allemande d'agriculture) est le résultat de tests d'utilisation complets par la DLG. Ils répondent à des critères d'évaluation indépendants et reconnus pour les produits de techniques agricoles. Toute une machine obtient le label après une évaluation objective de ses principales caractéristiques. Retrouvez de plus amples informations sur www.dlg.org.



Le Kuratorium pour Waldarbeit et Forsttechnik e. V. (comité pour les travaux du bois et la technologie forestière) attribue le label de contrôle « KWF-Profi » aux équipements techniques forestiers qui répondent aux plus hautes exigences du travail forestier professionnel en matière de rentabilité, de sécurité au travail, d'ergonomie et de respect de l'environnement. Le label « KWF-Standard » est attribué aux produits adaptés à des usages non forestiers, tels que l'agriculture, l'aménagement des espaces verts ou les petites exploitations de bois de chauffe. Les produits portant le label de couleur bleue « KWF-Test » sont ceux pour lesquels des caractéristiques techniques spécifiques ont été testées et approuvées. Retrouvez de plus amples informations sur www.kwf-online.de.



Le PEFC (« Programme for the Endorsement of Forest Certification Schemes ») est un système transparent et indépendant visant à garantir une gestion durable des forêts. Si un produit en bois porte le label PEFC, cela signifie que l'ensemble de la production du produit – de la matière première au produit final prêt à l'emploi – est certifié et contrôlé par des experts indépendants. Retrouvez de plus amples informations sur www.pefc.de.



Le label écologique de l'UE, établi en 1992, reçoit le soutien de la Commission européenne, de tous les états membres de l'UE ainsi que de l'Espace économique européen. Ce label permet au consommateur européen de reconnaître à la « fleur » qu'il s'agit d'un produit de haute qualité, respectueux de l'environnement et certifié par des organismes nationaux indépendants des différents États membres. Retrouvez de plus amples informations sur www.eu-ecolabel.de.



ECOCERT Greenlife certifie les détergents et produits d'entretien écologiques selon la norme ECOCERT « Natural detergents ». Retrouvez de plus amples informations sur www.ecocert.com.



Toutes les chaussures et tous les vêtements GORE-TEX® portent la garantie à vie « Guaranteed to Keep You Dry™ » pour les propriétés imperméables, coupe-vent et respirantes de leurs produits. Retrouvez de plus amples informations sur www.gore-tex.de.



Seules des matières textiles testées et certifiées avec succès selon la norme Oeko-Tex® Standard 100 sont utilisées dans les produits portant le label Oeko-Tex®. La norme Oeko-Tex® Standard 100 est un système de test et de certification mondial pour les produits textiles bruts, intermédiaires et finis. Les tests de polluants concernent entre autres des substances interdites et réglementées ainsi que des matières chimiques nocives pour la santé. Retrouvez de plus amples informations sur www.oeko-tex.com.



Ce sigle indique des vêtements, des gants et des chaussures de protection anti-coupures testés pour les utilisateurs de tronçonneuses selon les normes EN ISO 11393 et EN ISO 17249.



Cette marque désigne des vêtements de signalisation très visibles, testés selon la norme EN ISO 20471.

REMARQUES GÉNÉRALES

1. Tous les prix indiqués dans ce catalogue sont des prix de vente en franc suisse, à titre indicatif et conseillés par le fabricant, TVA en vigueur incluse.
2. Les prix indiqués dans ce catalogue sont basés sur les tarifs du 1^{er} janvier 2024. STIHL se réserve le droit de modifier les prix de vente conseillés à titre indicatif. Vous trouverez les prix actuels sur stihl.ch.
3. Ce catalogue annule et remplace tous les catalogues précédents.
4. Les indications ou les illustrations de ce catalogue ne peuvent donner lieu à aucune réclamation. Nous nous réservons le droit d'apporter des modifications au niveau de la forme, de la technique, de l'équipement et du prix.
5. Les tronçonneuses et autres appareils motorisés de STIHL sont reconnaissables à la combinaison des couleurs orange/gris.
6. Cet ouvrage et l'ensemble de son contenu sont protégés par la loi relative à la propriété intellectuelle. Tous droits réservés, en particulier le droit à la reproduction, à la traduction et au traitement à l'aide de systèmes électroniques.

Ce catalogue contient un grand nombre de combinaisons de machines et d'outils adaptés destinés à des utilisations et à des utilisateurs différents. Pour les applications standard, nous conseillons l'utilisation des combinaisons recommandées par STIHL. Celles-ci se trouvent dans la notice d'utilisation de votre machine. Vous pouvez obtenir des conseils personnalisés pour les combinaisons les mieux adaptées à vos besoins spécifiques auprès de votre revendeur spécialisé STIHL.

STIHL met en garde contre la contrefaçon : <https://www.stihl.ch/fr/actualites/informations-a-la-clientele/contrefacon-copie-illicite>

STIHL VERTRIEBS AG

Isenrietstr. 4
8617 Mönchaltorf
stihl.ch

Assistance en ligne, numéros de service et adresse électronique pour les clientes et clients :

Site Internet : <https://support.stihl.com>
Téléphone : 044 949 30 30
Fax : 044 949 30 20
E-mail : info@stihl.ch



GARAGE DE PENEY DISERENS SA

021 903 29 39 - Natel 079 471 83 09 - www.garage-diserens.ch



ELIET HONDA ISEKI Rapid Husqvarna kranzle STIHL stema



0463 931 6223, M5, L23, Konradin. Imprimé en Allemagne © ANDREAS STIHL AG & Co. KG 2023. Imprimé sur du papier certifié PEFC. Le certificat PEFC (Programme for the Endorsement of Forest Certification Schemes / Programme de reconnaissance des certifications forestières) est une marque qui garantit la gestion durable de la forêt dont le bois ou les produits à base de bois sont issus. Celle-ci vise à protéger les écosystèmes forestiers pour les générations futures. Des organismes de certification indépendants veillent au respect des prescriptions relatives au label forestier. Les entreprises utilisant du papier certifié PEFC démontrent ainsi leur engagement pour l'environnement et leur responsabilité dans le cadre de l'utilisation de la matière première brute incontournable qu'est le bois. Pour plus d'informations, consultez le site www.pefc.de.